



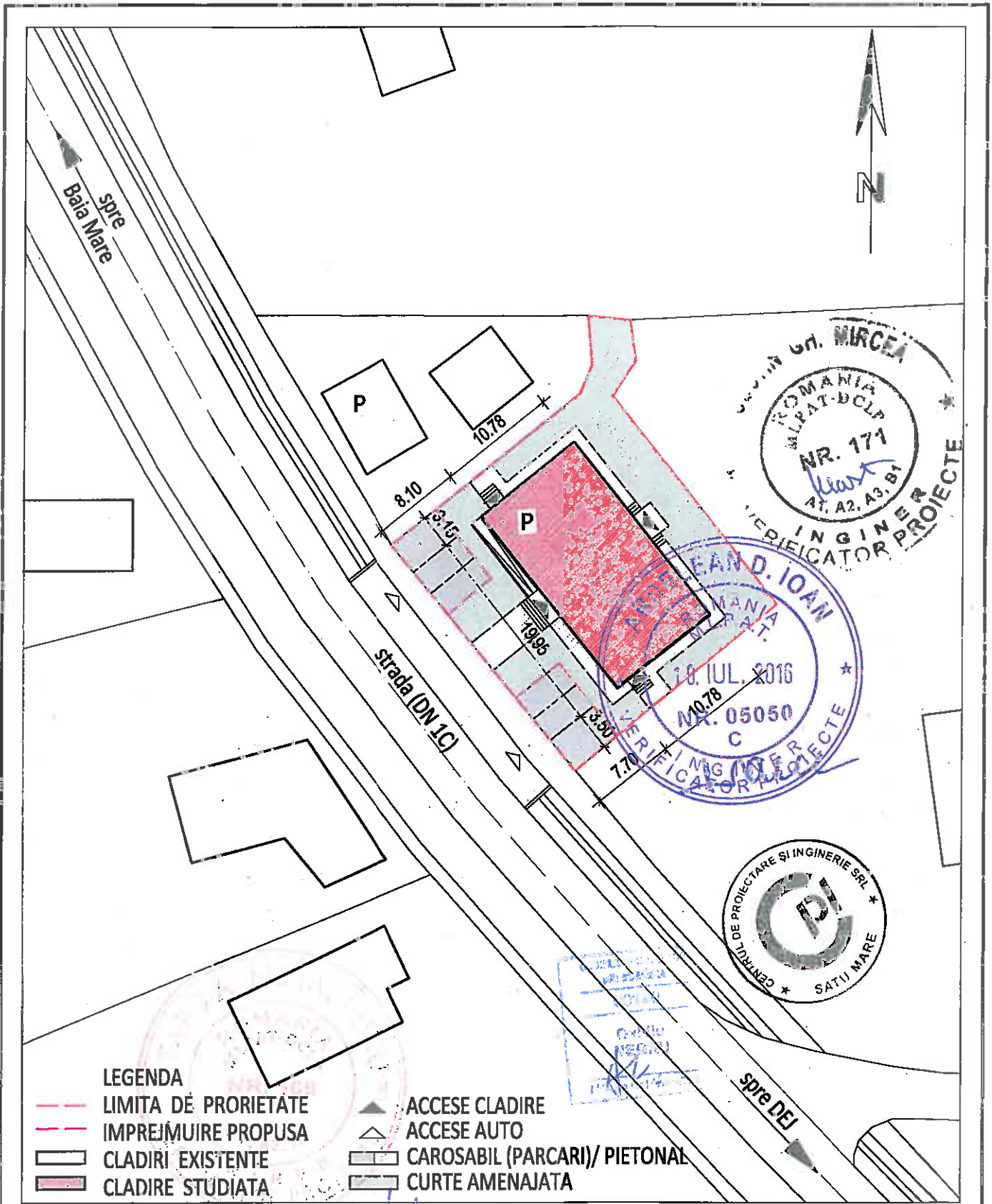



ZONA STUDIATA

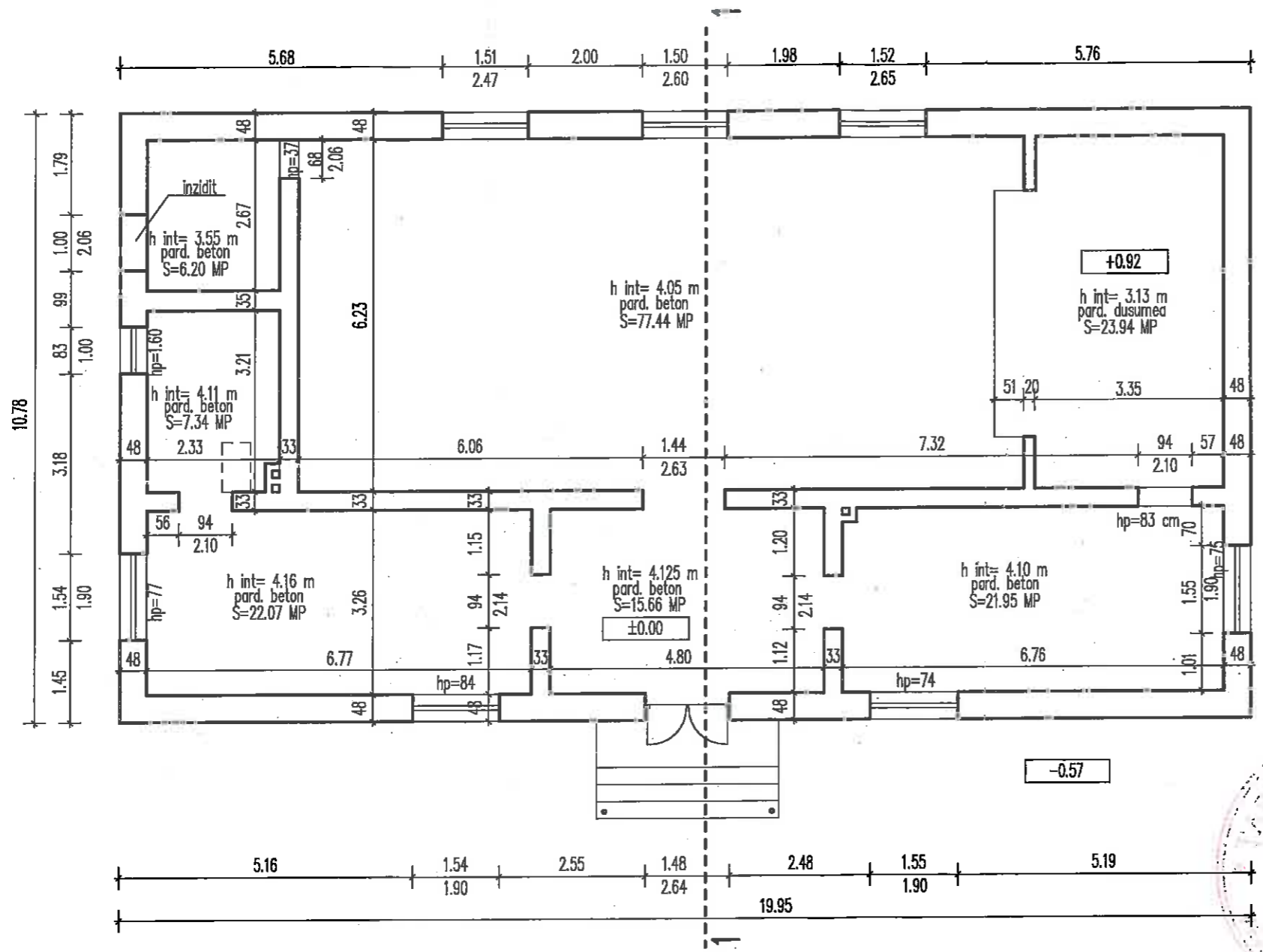



Verificator						
Expert						
Verificator/ Expert	Nume	Semnatura	Cerinta	REFERAT de verificare/RAPORT de expertiza tehnica		
 CENTRUL DE PROIECTARE SI INGINERIE S.R.L. SATU MARE, str. Corneliu Coposu 2/57A, nr. ORC J30/440/2009, CUI RO25628958 tel/fax 0744.513.524/0361.884.017, e-mail: office@cpism.ro	Beneficiar:		COMUNA GILGAU, JUDETUL SALAJ		Proiect nr. 57/C31/PTH/2016	
	Specificatie	Nume	Semnatura	SCARA	Titlu proiect:	Faza
Proiectat	arh. NEGRU OVIDIU		1:5.000	data	MODERNIZARE CAMIN CULTURAL IN SATUL CAPILNA, COMUNA GILGAU	P.TH.+ D.D.E.
Desenat	ing. SARGA GABRIELLA		mai 2016		Titlu plansa:	PLAN DE INCADRARE IN ZONA


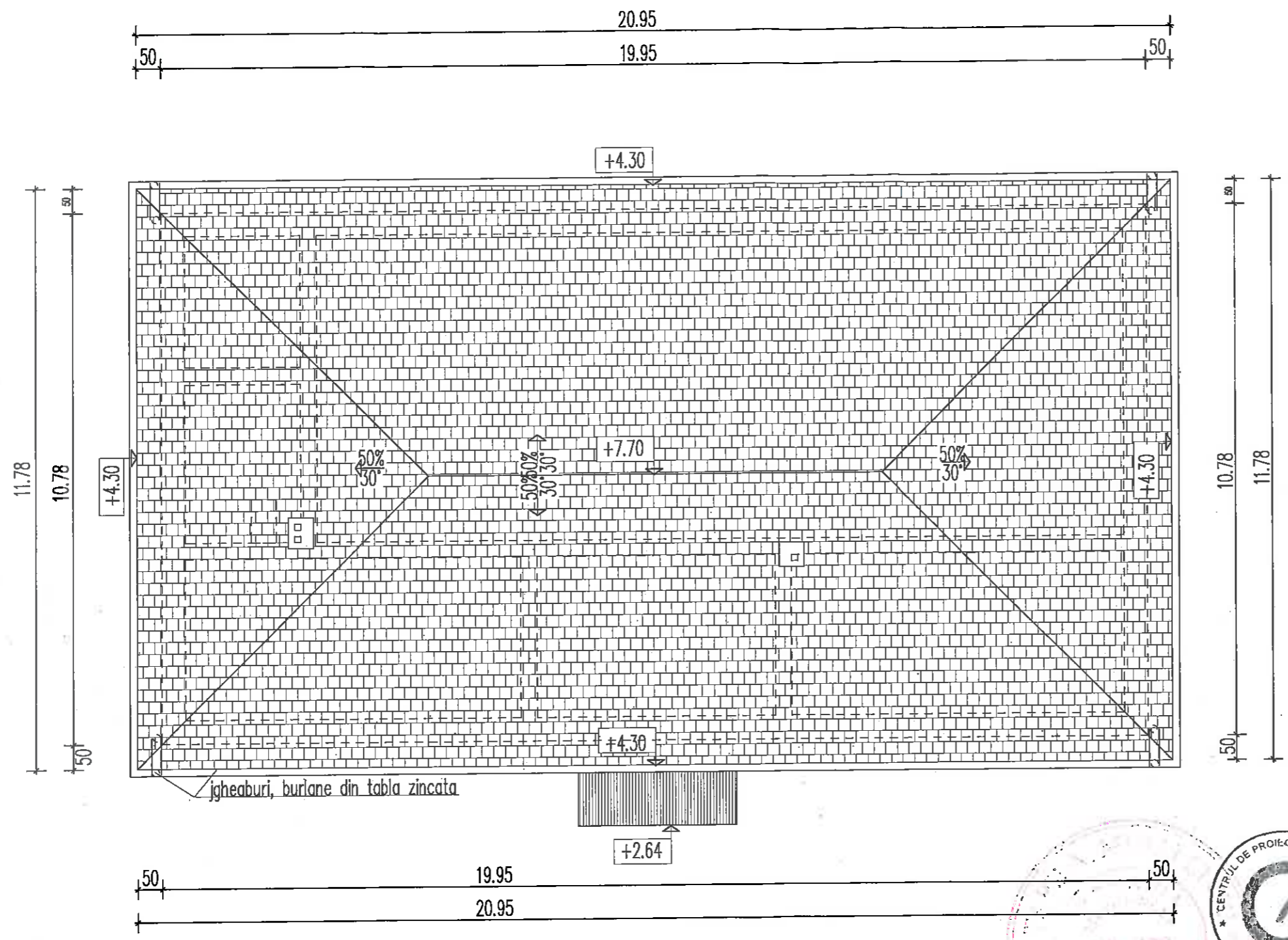


- LEGENDA**
- LIMITA DE PROPRIETATE
 - IMPREJMUIRE PROPUA
 - CLADIRI EXISTENTE
 - CLADIRE STUDIATA
 - ▲ ACCESE CLADIRE
 - △ ACCESE AUTO
 - CAROSABIL (PARCARI)/ PIETONAL
 - CURTE AMENAJATA

Verificator				
Expert				
Verificator/ Expert	Nume	Semnatura	Cerinta	REFERAT de verificare/RAPORT de expertiza tehnica
	CENTRUL DE PROIECTARE SI INGINERIE S.R.L. SATU MARE, str. Corneliu Coposu 2/57A, nr. ORC J30/440/2308, CUI RO25628958 tel/fax 0744.513.524/0361.884.017, e-mail: office@cpism.ro		Beneficiar:	Proiect nr.
			COMUNA GILGAU, JUDETUL SALAJ	57/C31/PTH/2016
Specificatie	Nume	Semnatura	SCARA	Titlu proiect:
Proiectat	arh. NEGRU OVIDIU	<i>[Signature]</i>	1:500	MODERNIZARE CAMIN CULTURAL IN SATUL CAPILNA, COMUNA GILGAU
Desenat	ing. SARGA GABRIELLA	<i>[Signature]</i>	data	
Sef Proiect	arh. NEGRU OVIDIU	<i>[Signature]</i>	mai 2016	Titlu plansa: PLAN DE SITUATIE PROPUS
				Faza P.TH.+ D.D.E. Plansa nr. A 02



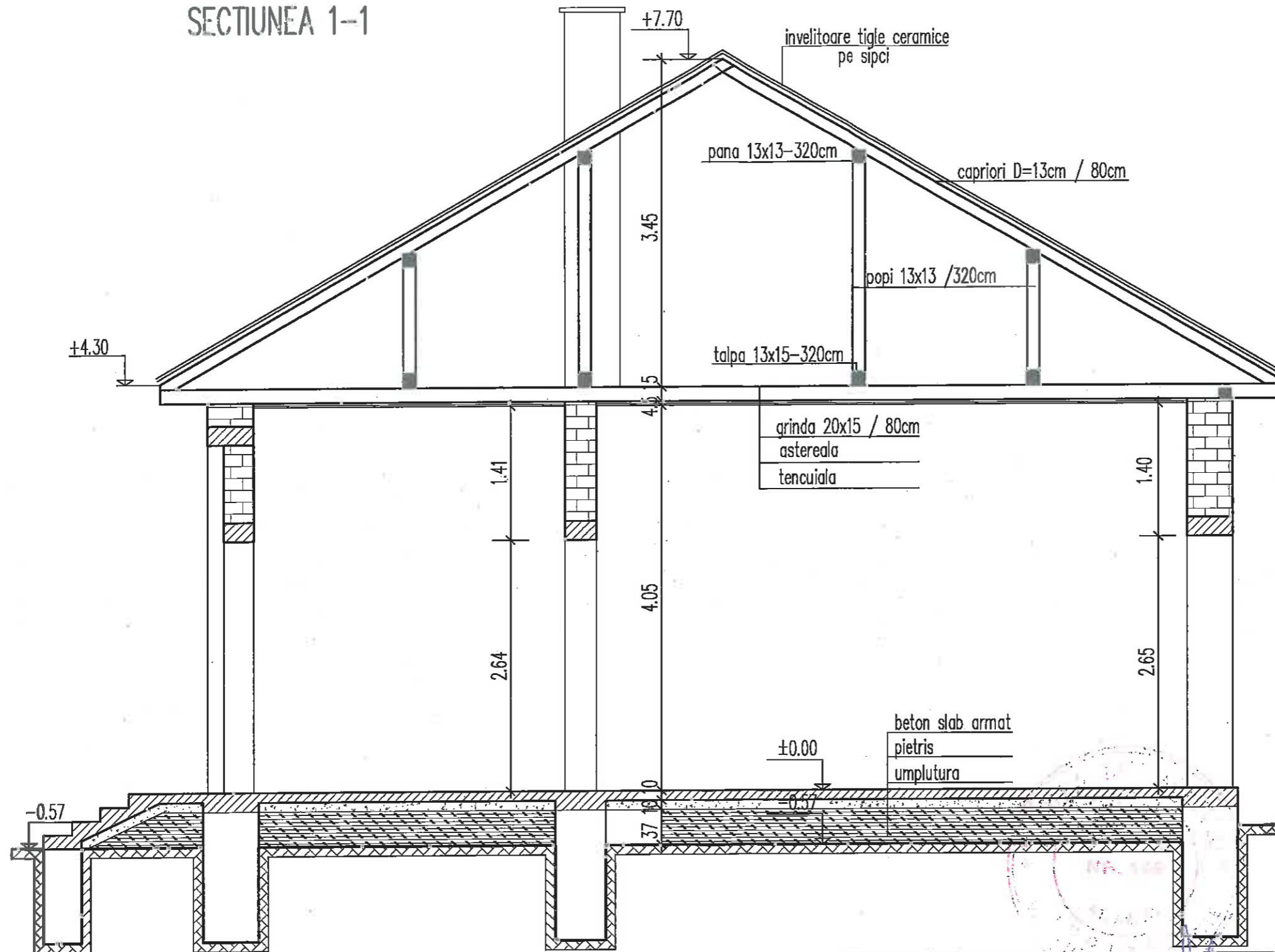
Verificator					
Expert					
Verificator/ Expert	Nume	Semnatura	Cerinta	REFERAT de verificare/RAPORT de expertiza tehnica	
	CENTRUL DE PROIECTARE SI INGINERIE S.R.L. Satu Mare, str. Corneliu Coposiu 2/57A, nr. ORG 3304402009, CUI RO25628958 tel/fax 0744.513524/0361.884.017, e-mail: office@cplsm.ro			Beneficiar:	COMUNA GILGAU, JUDETUL SALAJ Proiect nr. 57/C31/PTM/2016
	Specificatie	Nume	Semnatura	SCARA	Titlu proiect:
Sef Proiect	arh. NEGRU OVIDIU		1:100	MODERNIZARE CAMIN CULTURAL IN SATUL CAPILNA, COMUNA GILGAU	Faza P.TH.+ D.D.E.
Relevat	ing. SARGA GABRIELLA		data	Titlu plansa:	A 03
Desenat	ing. SARGA GABRIELLA		mai 2016		



OVIDIU NEGRU
 OVIDIU NEGRU

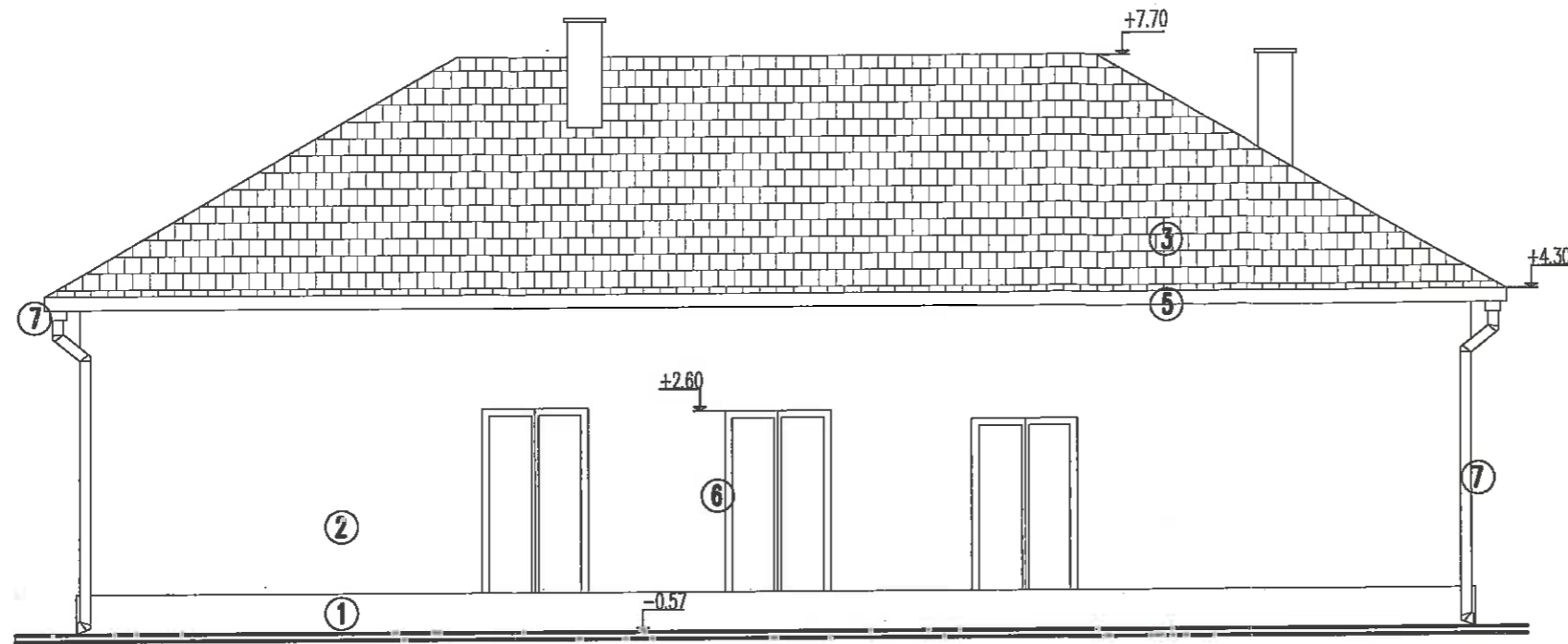
Verificator				
Expert				
Verificator/ Expert	Nume	Semnatura	Cerinta	REFERAT de verificare/RAPORT de expertiza tehnica
	CENTRUL DE PROIECTARE SI INGINERIE S.R.L. Satu Mare, str. Corneliu Coposu 2/57A, nr. ORC J30/443/2009, CUI RO25828958 tel/fax 0744.513524/0361.884.017, e-mail: office@cplsm.ro		Beneficiar:	COMUNA GILGAU, JUDETUL SALAJ
				Proiect nr. 57/C31/PTH/2011
Specificatie	Nume	Semnatura	SCARA	Titlu proiect:
Sef Proiect	arh. NEGRU OVIDIU		1:100	MODERNIZARE CAMIN CULTURAL IN SATUL CAPILNA, COMUNA GILGAU
Relevat	ing. SARGA GABRIELLA		data	
Desenat	ing. SARGA GABRIELLA		mai 2016	Titlu plansa: PLAN INVELITOARE - EXISTENT
				Faza P.TH.+ D.D.E.
				Plansa nr. A 04

SECTIUNEA 1-1



Verificator				
Expert				
Verificator/ Expert	Nume	Semnatura	Cerinta	REFERAT de verificare/RAPORT de expertiza tehnica
	CENTRUL DE PROIECTARE SI INGINERIE S.R.L. Satu Mare, str. Corneliu Coposu 2/57A, nr. ORC J30/440/2009, CUI RO25628958 tel/fax 0744.513524/0361.884.017, e-mail: office@cplsm.ro		Beneficiar:	COMUNA GILGAU, JUDETUL SALAJ
Specificatie	Nume	Semnatura	SCARA	Titlu proiect:
Sef Proiect	arh. NEGRU OVIDIU		1:50	MODERNIZARE CAMIN CULTURAL IN SATUL CAPILNA, COMUNA GILGAU
Proiectat	arh. NEGRU OVIDIU		data	Titlu plansa:
Desenat	ing. SARGA GABRIELLA		mai 2016	SECTIUNEA 1-1 - EXISTENTA
				Faza P.TH.+ D.D.E.
				Plansa nr. A 05


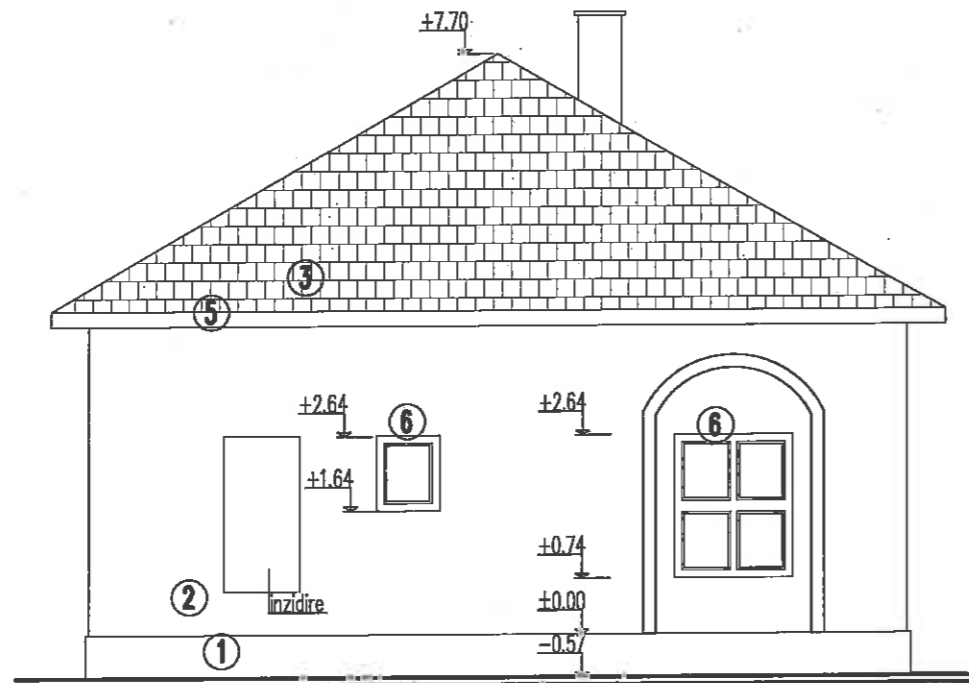
FATADA NORD-EST SC.1:100



LEGENDA

- ① -TENCUIALA SOCLU
- ② -TENCUIALA SIMPLA
- ③ -INVELITOARE TIGLE CERAMICE
- ④ -INVELITOARE TABLA ONDULATA
- ⑤ -PAZIE DE LEMN
- ⑥ -TAMPLARIE DE LEMN
- ⑦ -JGHEABURI SI BURLANE DIN TABLA ZINCATA

FATADA NORD-VEST SC.1:100





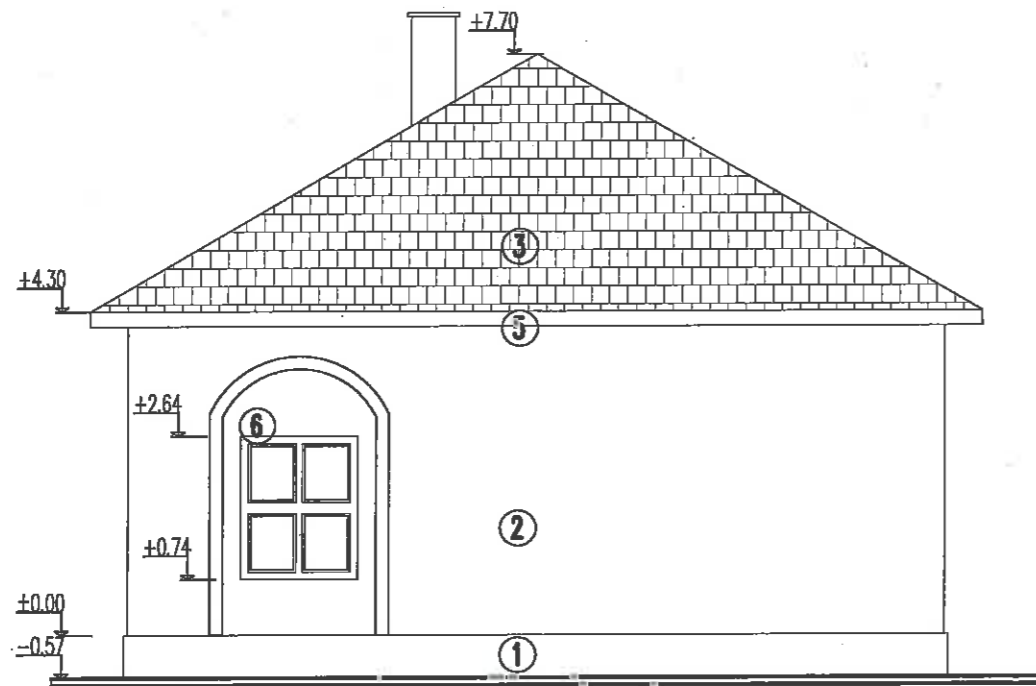
Verificator					
Expert					
Verificator/ Expert	Nume	Semnatura	Cerinta	REFERAT de verificare/RAPORT de expertiza tehnica	
	CENTRUL DE PROIECTARE SI INGINERIE S.R.L. Satu Mare, str. Corneliu Coposu 2/57A, nr. ORC J30/446/2009, CUI RO25628958 tel/fax 0744.513524/0361.884.017, e-mail: office@cpism.ro		Beneficiar:	COMUNA GILGAU, JUDETUL SALAJ	Proiect nr. 57/C31/PTH/2016
Specificatie	Nume	Semnatura	SCARA	Titlu proiect:	Faza
Sef Proiect	art. NEGRU OVIDIU		1:100	MODERNIZARE CAMIN CULTURAL IN SATUL CAPIINA, COMUNA GILGAU	P.TH.+ D.D.E.
Relevat	ing. SARGA GABRIELLA		data	Titlu plansa:	Plansa nr.
Desenat	ing. SARGA GABRIELLA		mai 2016	FATADA NORD-EST, FATADA NORD-VEST EXISTENTE	A 06


FATADA SUD-VEST SC.1:100



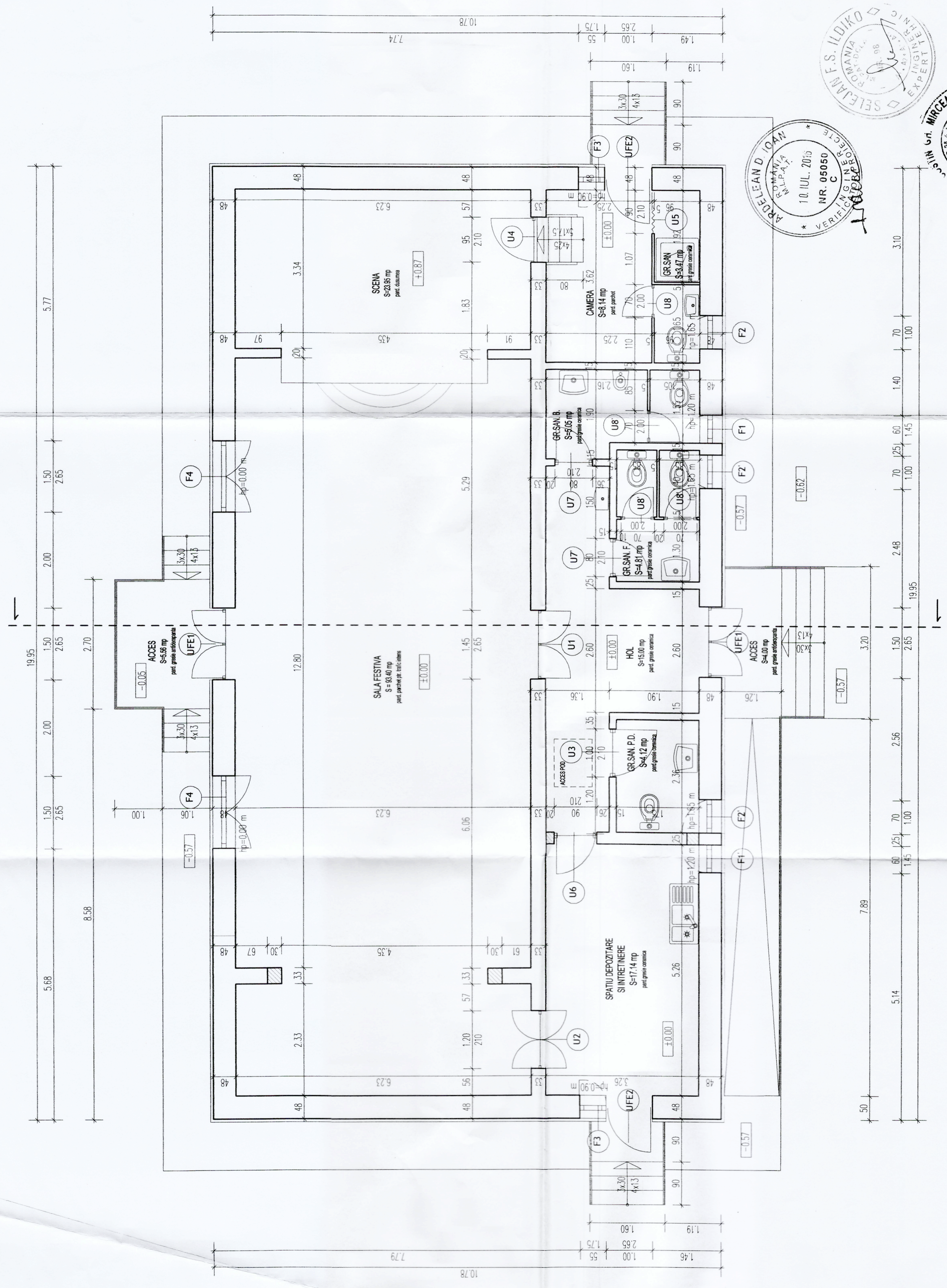


- LEGENDA
- ① - TENCUIALA SOCLU
 - ② - TENCUIALA SIMPLA
 - ③ - INVELITOARE TIGLE CERAMICE
 - ④ - INVELITOARE TABLA ONDULATA
 - ⑤ - PAZIE DE LEMN
 - ⑥ - TAMPLARIE DE LEMN
 - ⑦ - JGHEABURI SI BURLANE DIN TABLA ZINCATA

FATADA SUD-EST SC.1:100



Verificator				
Expert				
Verificator/ Expert	Nume	Semnatura	Cerinta	REFERAT de verificare/RAPORT de expertiza tehnica
	CENTRUL DE PROIECTARE SI INGINERIE S.R.L. Satu Mare, str. Corneliu Coposu 2/57A, nr. ORC J30/440/2009, CUI RO25628958 tel/fax 0744.513524/0361.884.017, e-mail: office@cplsm.ro		Beneficiar:	COMUNA GILGAU, JUDETUL SALAJ Proiect nr. 57/C31/PIH/2016
Specificatie	Nume	Semnatura	SCARA	Titlu proiect:
Sef Proiect	arh. NEGRU OVIDIU		1:100	MODERNIZARE CAMIN CULTURAL IN SATUL CAPILNA, COMUNA GILGAU
Relevat	ing. SARGA GABRIELLA		data	Titlu plansa:
Desenat	ing. SARGA GABRIELLA		mai 2016	FATADA SUD-VEST, FATADA SUD-EST EXISTENTE
				Faza P.TH.+ D.D.E.
				Plansa nr. A 07




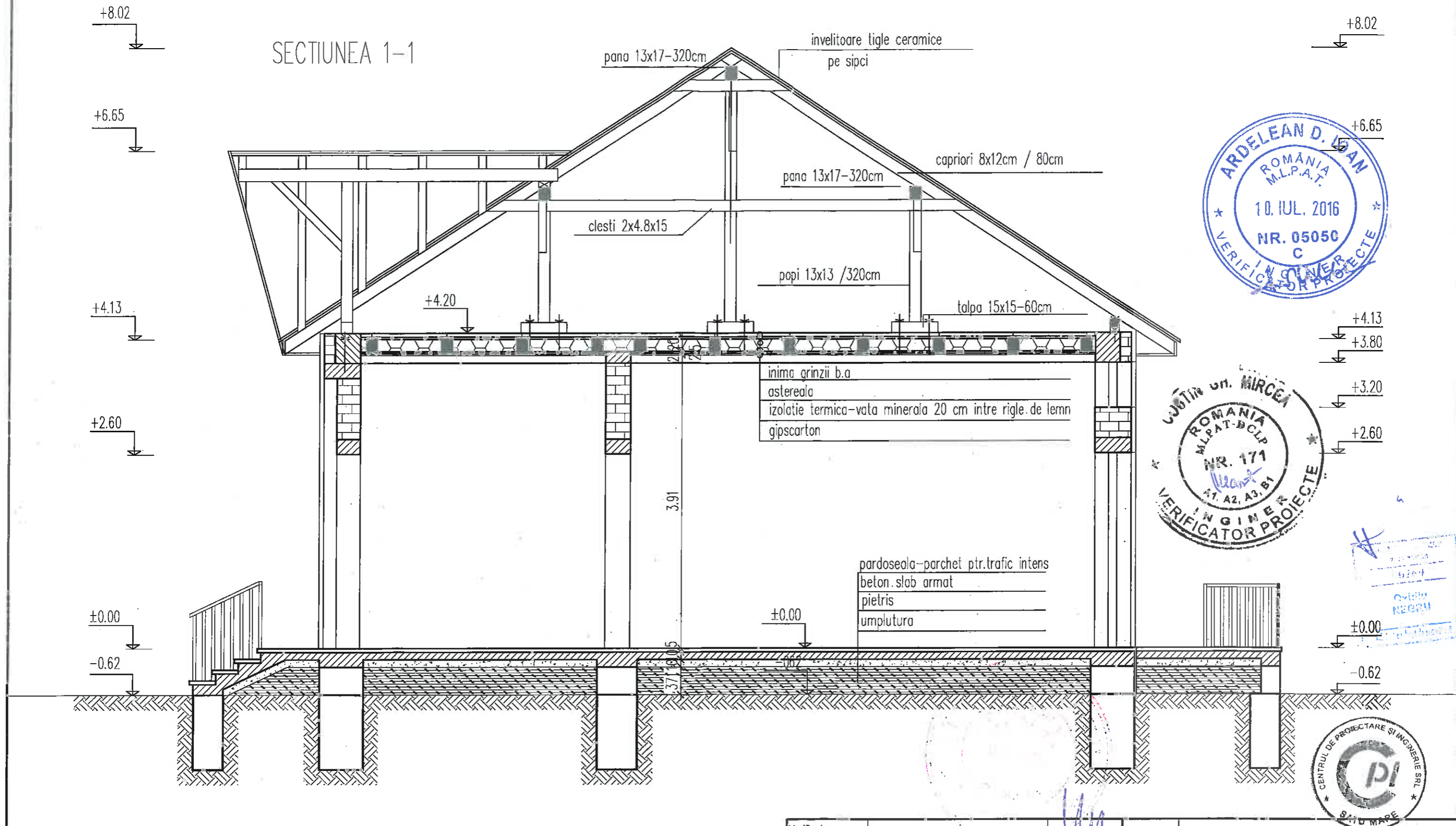
Verificator Expert		Cerinta	REFERAT de verificare/RAPORT de expertiza tehnica
Verificator/ Expert		Semnatura	
		Nume	
		Semnatura	
Beneficiar:	COMUNA GILGAU, JUDETUL SALAJ		
Proiect nr. 97/CA/17/10/08			
Titlu proiect:	MODERNIZARE CAMIN CULTURAL IN SATUL CAPIUNA, COMUNA GILGAU		
SCARA	1:50	data	mai 2016
Titlu planșă:	PLAN PARTER - PROPUS		
Planșă nr.	A.08		
Pagina	P.17.4		
D.D.E.			

PI
CENTRUL DE PROIECTARE SI INGINERIE S.R.L.
Sala Mare, str. Cornelia Coposu, 257A, nr. CIC 104/402008, CUI RO2626898
Tel: fax 0744-619824/081-884-071 e-mail: of@pi.ro

Nume
arh. NEGRU OVIDIU
arh. NEGRU OVIDIU
ing. SARGA GABRIELA

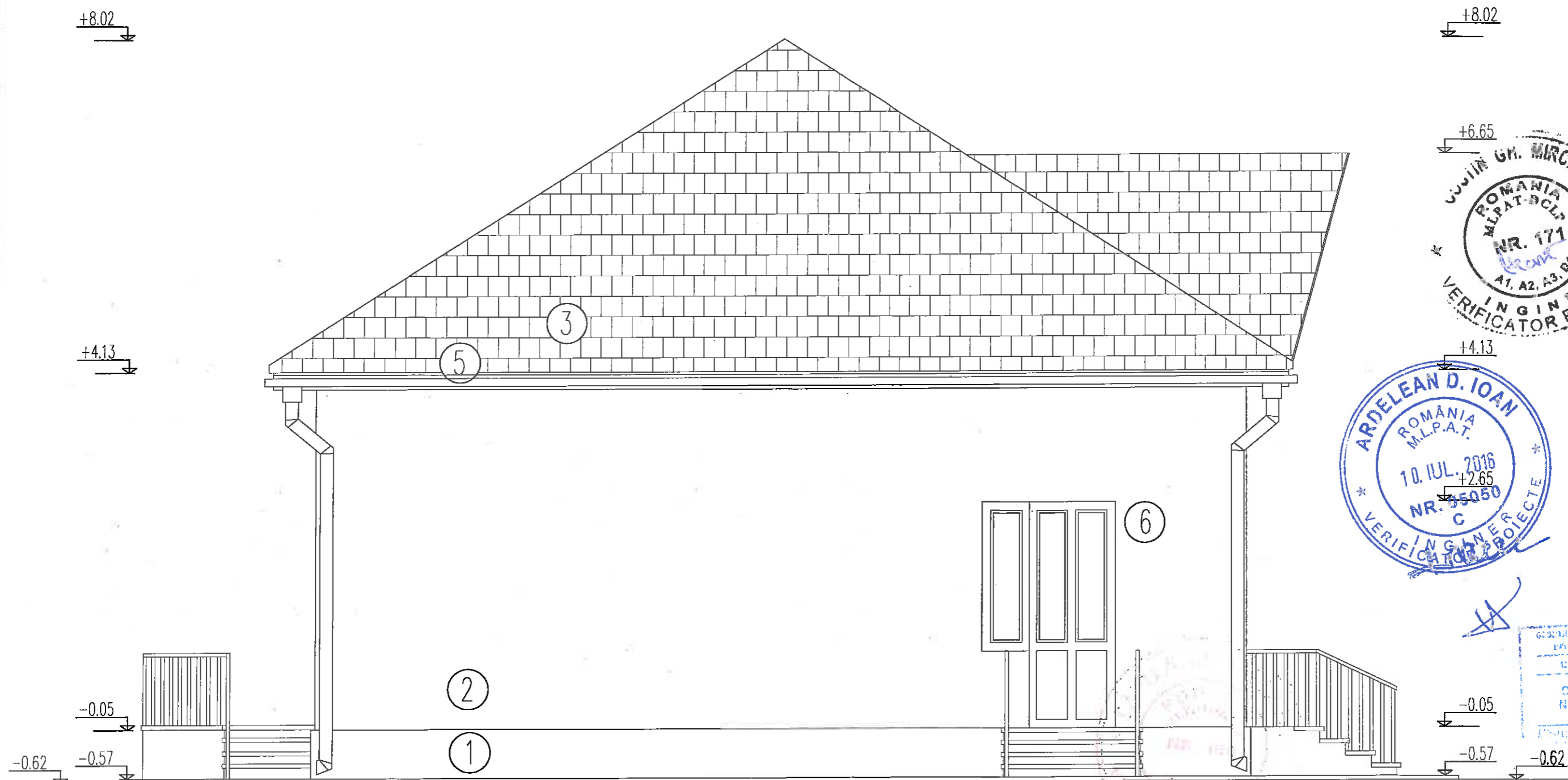
Semnatura
data
mai 2016

SECTIUNEA 1-1




Verificator					
Expert					
Verificator/Expert	Nume	Semnatura	Cerinta	REFERAT de verificare/RAPORT de expertiza tehnica	
	CENTRUL DE PROIECTARE SI INGINERIE S.R.L. Satu Mare, str. Comeliu Coposu 2/57A, nr. ORC J30/440/2009, CUI RO25828958 tel/fax 0744.513524/0361.884.017, e-mail: office@cplsm.ro		Beneficiar:		Proiect nr.
			COMUNA GILGAU, JUDETUL SALAI		57/C31/PTI/2016
Specificatie	Nume	Semnatura	SCARA	Titlu proiect:	Faza
Sef Proiect	arh. NEGRU OVIDIU		1:50	MODERNIZARE CAMIN CULTURAL	P.TH.+
Proiectat	arh. NEGRU OVIDIU		data	IN SATUL CAPILNA, COMUNA GILGAU	D.D.E.
Desenat	ing. SARGA GABRIELLA		mai 2016	Titlu plansa:	Plansa nr.
				SECTIUNEA 1-1 - PROPUS	A 10

FATADA NORD - VEST SC.1:50


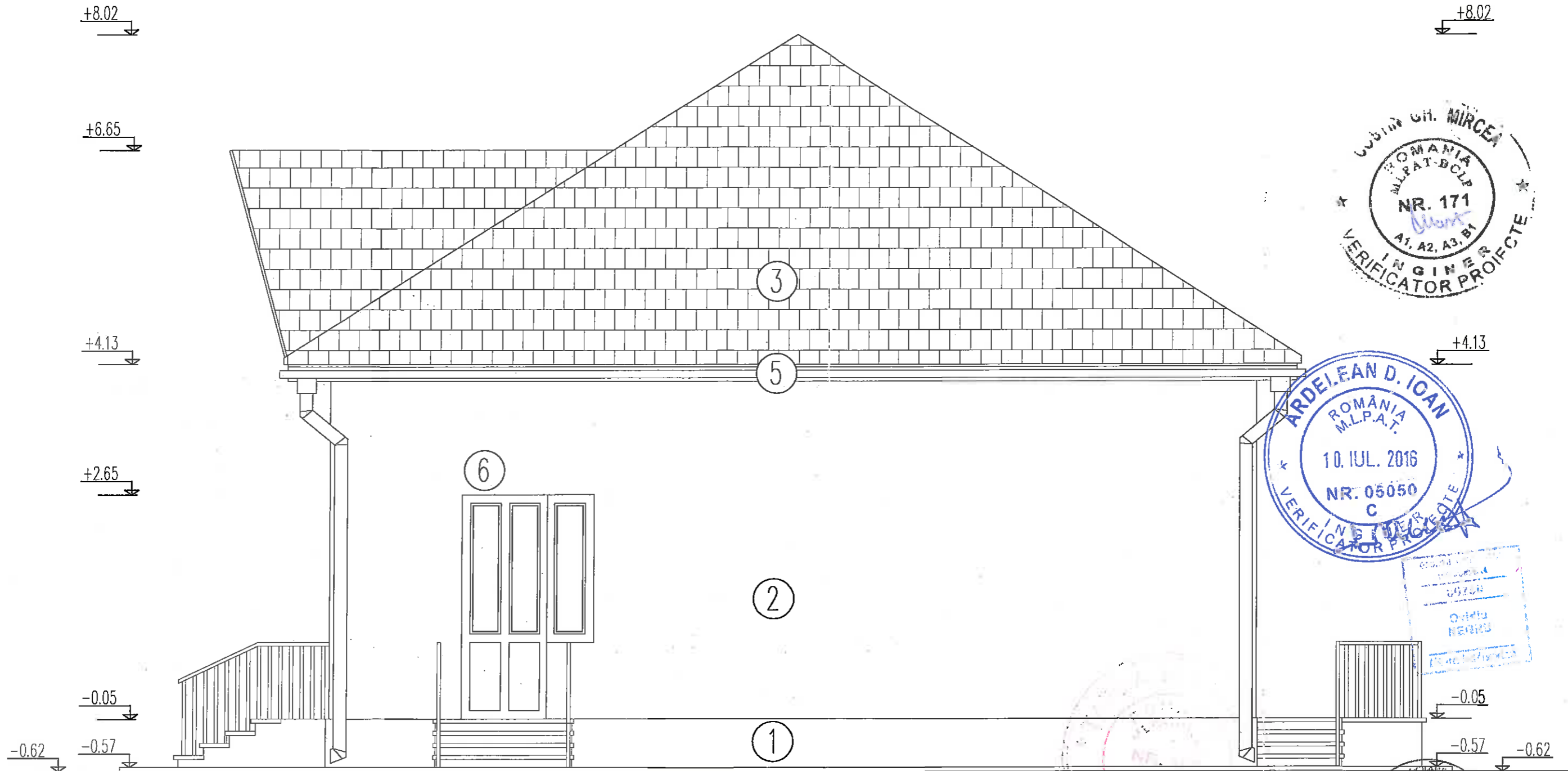


LEGENDA

- ① -TENCUIALA SOCLU
- ② -TENCUIALA DECORATIVA
- ③ -INVELITOARE TIGLE CERAMICE
- ④ -RAMPA PTR. PERS. CU DIZABILITATI
- ⑤ -PAZIE DE LEMN
- ⑥ -TAMPLARIE DE LEMN
- ⑦ -JGHEABURI SI BURLANE DIN TABLA

Verificator					
Expert					
Verificator/ Expert	Nume	Semnatura	Cerinta	REFERAT de verificare/RAPORT de expertiza tehnica	
	CENTRUL DE PROIECTARE SI INGINIERIE S.R.L. Satu Mare, str. Corneliu Coposu 2/57A, nr. ORC J30/440.2009, CUI RO26628958 tel/fax 0744.513524/0361.884.017, e-mail: office@cplism.ro		Beneficiar:	COMUNA GILGAU, JUDETUL SALAJ	
Specificatie	Nume	Semnatura	SCARA	Titlu proiect:	Proiect nr.
Sef Proiect	arh. NEGRU OVIDIU		1:50	MODERNIZARE CAMIN CULTURAL IN SATUL CAPILNA, COMUNA GILGAU	57/c31/PTM/2016
Proiectat	arh. NEGRU OVIDIU		data	Titlu plansa:	Faza
Desenat	ing. SARGA GABRIELLA		mai 2016	FATADA NORD-VEST - PROPUS	P.TH.+ D.D.E.
					Plansa nr. A 12

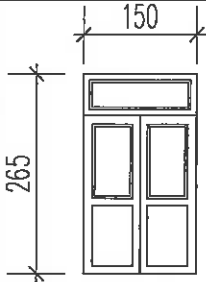
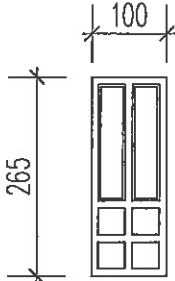
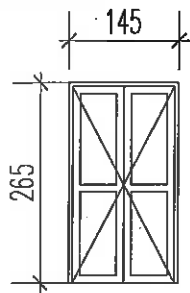
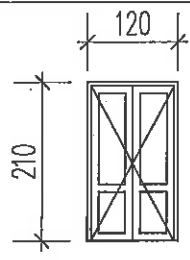
FATADA SUD -EST SC.1:50





LEGENDA

- ① -TENCUIALA SOCLU
- ② -TENCUIALA DECORATIVA
- ③ -INVELITOARE TIGLE CERAMICE
- ④ -RAMPA PTR. PERS. CU DIZABILITATI
- ⑤ -PAZIE DE LEMN
- ⑥ -TAMPLARIE DE LEMN
- ⑦ -JGHEABURI SI BURLANE DIN TABLA

Verificator				
Expert				
Verificator/Expert	Nume	Semnatura	Cerinta	REFERAT de verificare/RAPORT de expertiza tehnica
	CENTRUL DE PROIECTARE SI INGINERIE S.R.L. Satu Mare, str. Corneliu Coposu 2/57A, nr. ORC J30/440/2309, CUI RO25628958 tel/fax 0744.513524/0361.884.017, e-mail: office@cplsm.ro		Beneficiar:	COMUNA GILGAU, JUDETUL SALAJ Proiect nr. 57/C31/PTH/2016
Specificatie	Nume	Semnatura	SCARA	Titlu proiect:
Sef Proiect	arh. NEGRU OVIDIU		1:50	MODERNIZARE CAMIN CULTURAL IN SATUL CAPILNA, COMUNA GILGAU
Proiectat	arh. NEGRU OVIDIU		data	Faza P.TH.+ D.D.E.
Desenat	ing. SARGA GABRIELLA		mai 2016	Titlu plansa: FATADA SUD-EST - PROPUS
				Plansa nr. A 13


NR. CRT	MARCA	SCHEMA	OBSERVATII	AMPLASAMENT	DIMENSIUNE		NR.BUCATI		SUPRAFATA	
					GOL mm	TOC mm	P	TOTAL	mp/BUC.	mp/TOTAL
1.	UFE1		USA ACCES CU FEREASTRA DIN LEMN MASIV DESCHIDERE DUBLA SPRE EXTERIOR	ACCES HOL SALA FESTIVA	1500 X 2650	1480 X 2630	2	2	3,90	7,80
2.	UFE2		USA ACCES CU FEREASTRA DIN LEMN MASIV DESCHIDERE DREAPTA SPRE EXTERIOR	ACCES SPATIU DEPOZITARE SI INTRETINERE CAMERA	1000 X 2650	980 X 2630	2	2	2,60	5,20
3.	U1		USA INTERIOARA DIN LEMN MASIV CU DECHIDERE DUBLA	SALA FESTIVA	1450 x 2650	1430 x 2630	1	C1	3,80	3,80
4.	U2		USA INTERIOARA BATANTA DIN LEMN MASIV DESCHIDERE DUBLA	ACCES SALA FESTIVA	1200 X 2100	1180 X 2080	1		2,45	2,45



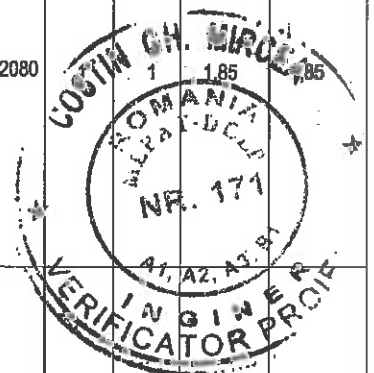

NOTA: -hp este calculat de la cota finita
 -cota de calcare trecuta pe plansele de arhitectura reprezinta cota de calcare
 -golurile tamplariei trecute pe plansa de arhitectura reprezinta golurile zidului, si nu goluri de trecere

NOTA: Prescriptii tehnice suplimentare vor fi furnizate de producator.

Inainte de confectionarea tamplariei se vor masura pe santier golurile si se va verifica felul in care se monteaza tamplaria.
 Directia de Inchidere a tamplariei se va face conform STAS ISO 1226/1992

Verificator		<i>Resort</i>	<i>BI</i>		
Expert					
Verificator/ Expert	Nume	Semnatura	Cerinta	REFERAT de verificare/RAPORT de expertiza tehnica	
	CENTRUL DE PROIECTARE SI INGINERIE S.R.L. SATU MARE, str. Corneliu Coposu 2/57A, nr. ORC J30/440/2009, CUI RO25628958 tel/fax 0744.513.524/0361.884.017, e-mail: office@cpism.ro			Beneficiar: COMUNA GILGAU, JUDETUL SALAJ	
Specificatie	Nume	Semnatura	SCARA	Titlu proiect: MODERNIZARE CAMIN CULTURAL IN SATUL CAPILNA, COMUNA GILGAU	
Sef Proiect	arh. NEGRU OVIDIU	<i>[Signature]</i>	1:100	Faza P.TH.+ D.D.E.	
Proiectat	arh. NEGRU OVIDIU	<i>[Signature]</i>	data	Plansa nr.	
Desenat	ing. VARGA ERIKA	<i>[Signature]</i>	mai 2016	Titlu plansa: TABLULI TAMPLARIE IUSI A 15	

NR. CRT	MARCA	SCHEMA	OBSERVATII	AMPLASAMENT	DIMENSIUNE		NR.BUCATI		SUPRAFATA	
					GOL mm	TOC mm	P	TOTAL	mp/BUC.	mp/TOTAL
5.	U3		USA INTERIOARA DIN LEMN MASIV DESCHIDERE DREAPTA	ACCES GRUP SANITAR P.D.	1000 X 2100	980 X 2080	1	1	2,05	2,05
6.	U4		USA INTERIOARA DIN LEMN MASIV DESCHIDERE STANGA	ACCES SCENA	950 X 2100	930 X 2080	1	1	1,95	1,95
7.	U5		USA INTERIOARA PLIANTA DIN PVC DESCHIDERE DREAPTA	ACCES GRUP SANITAR	900 x 2100	880 x 2080	1	1	1,85	1,85
8.	U6		USA INTERIOARA DIN LEMN MASIV DESCHIDERE STANGA	ACCES SPATIU DEPOZITARE SI INTRETINERE	900 X 2100	880 X 2080	1	1	1,85	1,85




NOTA: -hp este calculat de la cota finita
 -cota de calcare trecuta pe plansele de arhitectura reprezinta cota de calcare la finisaj
 -golurile tamplariei trecute pe plansa de arhitectura reprezinta golurile in zidarie, si nu golurile de trecere

NOTA: Prescriptii tehnice suplimentare vor fi furnizate de producator.

Inainte de confectionarea tamplariei se vor masura pe santier golurile si se va verifica telul in care se va monta tamplaria.
 Directia de inchidere a tamplariei se va face conform STAS ISO 1226/1992

Verificator		<i>Mark</i>	<i>Bl</i>	
Expert				
Verificator/ Expert	Nume	Semnatura	Cerinta	REFERAT de verificare/RAPORT de expertiza tehnica
	CENTRUL DE PROIECTARE SI INGINERIE S.R.L. SATU MARE, str. Corneliu Coposu 2/57A, nr. ORC B30/440/2009, CUI RO25628958 tel/fax 0744.513.524/0361.884.017, e-mail: office@cpism.ro	Beneficiar:		Proiect nr.
		COMUNA GILGAU, JUDETUL SALAJ		57/C31/PTI/2016
Specificatie	Nume	Semnatura	SCARA	Titlu proiect:
Sef Proiect	arh. NEGRU OVIDIU	<i>[Signature]</i>	1:100	MODERNIZARE CAMIN CULTURAL IN SATUL CAPILNA, COMUNA GILGAU
Proiectat	arh. NEGRU OVIDIU	<i>[Signature]</i>	data	Faza P.TH.+ D.D.E.
Desenat	ing. VARGA ERIKA	<i>[Signature]</i>	mai 2016	Planşa nr. A 16
				Titlu planşa: TABLOU TAMPLARIE LIST

NR. CRT	MARCA	SCHEMA	OBSERVATII	AMPLASAMENT	DIMENSIUNE		NR.BUCATI		SUPRAFATA	
					GOL mm	TOC mm	P	TOTAL	mp/BUC.	mp/TOTAL
9.	U7		USA INTERIORA DIN LEMN MASIV DESCHIDERE DREAPTA	ACCES GR. SANITAR B.	800 X 2100	780 X 2080	1	1	1,65	1,65
10.	U7'		USA INTERIORA DIN LEMN MASIV DESCHIDERE STANGA	ACCES GR. SANITAR F.	800 X 2100	780 X 2080	1	1	1,65	1,65
11.	U8		USA INTERIORA DESCHIDERE DREAPTA	ACCES GR. SANITAR	700 X 2000	680 X 1980				1,35
12.	U8'		USA INTERIORA DESCHIDERE STANGA	ACCES GR. SANITAR F. GR. SANITAR B.	700 X 2000	680 X 1980	3	3	1,35	4,05



NOTA: -hp este calculat de la cota finita
-cota de calcare trecuta pe plansele de arhitectura reprezinta cota de ordine la fini
-golurile tamplariei trecute pe plansa de arhitectura reprezinta golul de incalzire, si nu golul de trecere

NOTA: Prescriptii tehnice suplimentare vor fi furnizate de producator.

inainte de confectionarea tamplariei se vor masura pe santier golurile si se va verifica felul in care se va monta tamplaria.
Directia de inchidere a tamplariei se va face conform STAS ISO 1226/1992

Verificator		<i>Ardelean</i>	<i>BI</i>	
Expert				
Verificator/ Expert	Nume	Semnatura	Cerinta	REFERAT de verificare/RAPORT de expertiza tehnica



CENTRUL DE PROIECTARE SI INGINERIE S.R.L.
SATU MARE, str. Corneliu Coposu 2/57A, nr. ORC.130/440/2009, CUI RO25628958
tel/fax 0744.513.524/0361.884.017, e-mail: office@cpism.ro


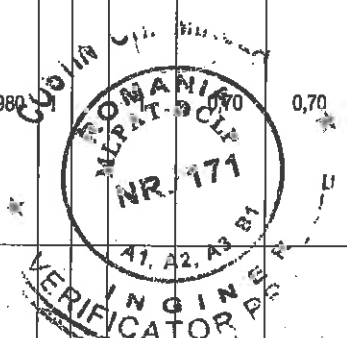
Beneficiar:

COMUNA GILGAU, JUDETUL SALAJ

Proiect nr.
57/C31/PTH/2011

Specificatie	Nume	Semnatura	SCARA	Titlu proiect:	Faza
Sef Proiect	arh. NEGRU OVIDIU	<i>Negru</i>	1:100	MODERNIZARE CAMIN CULTURAL IN SATUL CAPILNA, COMUNA GILGAU	P.TH.+ D.D.E.
Proiectat	arh. NEGRU OVIDIU		data	Titlu planşa:	Planşa nr.
Desenat	ing. VARGA ERIKA	<i>Varga</i>	mai 2016	TABLOJI TAMPLARIE LIST	A 17

NR. CRT	MARCA	SCHEMA	OBSERVATII	AMPLASAMENT	DIMENSIUNE		NR.BUCATI		SUPRAFATA	
					GOL mm	TOC mm	P.	POD	TOTAL	mp/BUC.
1.	F1		DESCH. INTERIOARA, 1 CANAT CU DECHIDERE OSCILO BATANTA DREAPTA	GRUP SANITAR B.	600 x 1450	580 x 1430	1	1	0,85	0,85
2.	F1'		DESCH. INTERIOARA, 1 CANAT CU DECHIDERE OSCILO BATANTA STANGA	SPATIU DEPOZITARE SI INTRETINERE	600 x 1450	580 x 1430	1	1	0,85	0,85
3.	F2		DESCH. INTERIOARA, 1 CANAT CU DECHIDERE OSCILO BATANTA DREAPTA	GR. SANITAR	700 x 1000	680 x 980	1	1	0,70	0,70
4.	F2'		DESCH. INTERIOARA, 1 CANAT CU DECHIDERE OSCILO BATANTA STANGA	GR. SANITAR P.D. GR. SANITAR F. GR. SANITAR	700 x 1000	680 x 980	2	2	0,70	1,40



NOTA: -hp este calculat de la cota finita
 -cota de calcare trecuta pe plansele de arhitectura reprezinta cota de calcare la finit
 -golurile tamplariei trecute pe planşa de arhitectura reprezinta golul in zidarie, si nu golul de trecere


NOTA: Prescriptiile tehnice suplimentare vor fi furnizate de producator.

Inainte de confectionarea tamplariei se vor masura pe santier golurile si se va verifica felul in care se va monta tamplaria.
 Directia de inchidere a tamplariei se va face conform STAS ISO 1226/1992

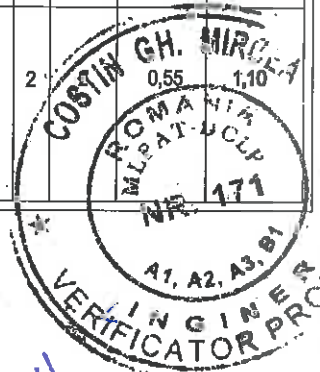
Verificator		<i>Recant</i>	<i>B1'</i>	
Expert				
Verificator/ Expert	Nume	Semnatura	Cerinta	REFERAT de verificare/RAPORT de expertiza tehnica

	CENTRUL DE PROIECTARE SI INGINERIE S.R.L. SATU MARE, str. Corneliu Coposu 2/57A, nr. ORC.130/440/2009, CUI RO25628958 tel/fax 0744.513.524/0361.884.017, e-mail: office@cplism.ro			Beneficiar: COMUNA GILGAU, JUDETUL SALAJ		Proiect nr. 57/C31/P114/2016
	Specificatie	Nume	Semnatura	SCARA 1:100	Titlu proiect: MODERNIZARE CAMIN CULTURAL IN SATUL CAPILNA, COMUNA GILGAU	Faza P.TH.+ D.D.E.
Sef Proiect	arh. NEGRU OVIDIU	<i>[Signature]</i>	data	mai 2016	Titlu planşa: TABLOUL TAMPLARIE FERESTRE	Planşa nr. A 18
Proiectat	arh. NEGRU OVIDIU	<i>[Signature]</i>				
Desenat	ing. VARGA ERIKA	<i>[Signature]</i>				

NR. CRT	MARCA	SCHEMA	OBSERVATII	AMPLASAMENT	DIMENSIUNE		NR.BUCATI		SUPRAFATA	
					GOL mm	TOC mm	P.	POD TOTAL	mp/BUC.	mp/TOTAL
5.	F3		DESCH. INTERIOARA, 1 CANAT CU DECHIDERE OSCILO BATANTA DREAPTA	SPATIU DEPOZITARE SI INTRETINERE	550 x 1750	530 x 1730	1	1	0,95	0,95
6.	F3'		DESCH. INTERIOARA, 1 CANAT CU DECHIDERE OSCILO BATANTA STANGA	CAMERA	550 x 1750	530 x 1730	1	1	0,95	0,95
7.	F4		DESCH. INTERIOARA, 2 CANAT CU DECHIDERE OSCILO BATANTA DUBLA	SALA FESTIVA	1500 x 2650	1480 x 2630	2	2	3,90	3,90
8.	F5		DESCH. INTERIOARA, 1 CANAT CU DECHIDERE OSCILO BATANTA DREAPTA	POD	750 x 750	730 x 730	2	2	0,55	1,10



Ioan






NOTA: -hp este calculat de la cota finita
-cota de calcare trecuta pe plansele de arhitectura reprezinta cota de calcare la finit
-golurile tamplariei trecute pe plansele de arhitectura reprezinta golul in zidarie, si nu golul de trecere

NOTA: Prescriptii tehnice suplimentare vor fi furnizate de producator.

Inainte de confectionarea tamplariei se vor masura pe santier golurile si se va verifica felul in care se va monta tamplaria.
Directia de inchidere a tamplariei se va face conform STAS ISO 1226/1992

Verificator		<i>Ioan</i>	<i>Er</i>	
Expert				
Verificator/ Expert	Nume	Semnatura	Cerinta	REFERAT de verificare/RAPORT de expertiza tehnica
	CENTRUL DE PROIECTARE SI INGINERIE S.R.L. SATU MARE, str. Corneliu Coposu 2/57A, nr. ORC.130/440/2009, CUI RO25628958 tel/fax 0744.513.524/0361.884.017, e-mail: office@cplsm.ro		Beneficiar: COMUNA GILGAU, JUDETUL SALAJ	
Specificatie	Nume	Semnatura	SCARA	Proiect nr.
Sef Proiect	arh. NEGRU OVIDIU	<i>[Signature]</i>	1:100	57/C31/PT14/2016
Proiectat	arh. NEGRU OVIDIU	<i>[Signature]</i>	data	Faza P.TH.+ D.D.E.
Desenat	ing. VARGA ERIKA	<i>[Signature]</i>	mai 2016	Planse nr. A 19
			Titlu proiect: MODERNIZARE CAMIN CULTURAL IN SATUL CAPILNA, COMUNA GILGAU	
			Titlu planse: TABLOU TAMPLARIE FERESTRE	

NR. CRT	MARCA	SCHEMA	OBSERVATII	AMPLASAMENT	DIMENSIUNE		NR.BUCATI			SUPRAFATA	
					PANOU mm	GOL mm	D.	P.	TOTAL	mp/BUC.	mp/TOTAL
1.	P1		PANCU COMPARTIMENTARE GRUP SANITAR	GR. SANITAR F.	1750 X 2400	700 X 2000				1,40	1,40
2.	P2		PANCU COMPARTIMENTARE GRUP SANITAR	GR. SANITAR F.	1400 X 2400					3,36	3,36
3.	P3		PANCU COMPARTIMENTARE GRUP SANITAR	GR. SANITAR B.	1300 X 2400	700 X 2000				1,72	1,72
4.	P4		PANCU COMPARTIMENTARE GRUP SANITAR SI USA ARMONICA NOTA: PANOU INCLUDE USA ARMONICA	CAMERA	2400 X 2400	700 X 2000	1	1		2,96	2,96



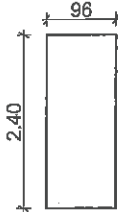
NOTA: -panourile nu includ si tamplaria, aceasta fiind detaliata separat
 -hp este calculat de la cota finita
 -cota de calcare trecuta pe plansele de arhitectura reprezinta cota de calcare la finit
 -golurile tamplariei trecute pe plansa de arhitectura reprezinta golul in zidarie, si nu golul de trecere


NOTA: Prescriptii tehnice suplimentare vor fi furnizate de producator.

Inainte de confectionarea tamplariei se vor masura pe santier golurile si se va verifica felul in care se va monta tamplaria.
 Directia de inchidere a tamplariei se va face conform STAS ISO 1226/1992

Verificator		<i>Heart</i>	<i>B.I.</i>	
Expert				
Verificator/ Expert	Nume	Semnatura	Cerinta	REFERAT de verificare/RAPORT de expertiza tehnica

CENTRUL DE PROIECTARE SI INGINERIE S.R.L. Satu Mare, str. Corneliu Copos 2157A, nr. CRC J30440/2009, CUI RC25628958 tel/fax 0744.513524/0361.86017, e-mail: office@cpi-sm.ro			Beneficiar:		Project nr.
			COMUNA GILGAU, JUDETUL SALAJ		57/C31/PTH/2016
Specificatie	Nume	Semnatura	scara	Titlu proiect:	Faza
Sef Proiect	arh. NEGRU OVIDIU	<i>[Signature]</i>		MODERNIZARE CAMIN CULTURAL IN SATUL CAPILNA, COMUNA GILGAU	P.TH.+ D.D.E.
Proiectat	arh. NEGRU OVIDIU	<i>[Signature]</i>	data		Planșa nr.
Desenat	stud. arh. SEUCAN LAURENTIU	<i>[Signature]</i>	mai 2016	Titlu planșa: TABLOU TAMPLARIE PANOURI G.S.	A 20


NR. CRT	MARCA	SCHEMA	OBSERVATII	AMPLASAMENT	DIMENSIUNE		NR.BUCATI			SUPRAFATA	
					PANOU mm	GOL mm	D.	P.	TOTAL	mp/BUC.	mp/TOTAL
5.	P5		PANOU COMPARTIMENTARE GRUP SANITAR	CAMERA	1010 X 2400			1	1	2,30	2,30

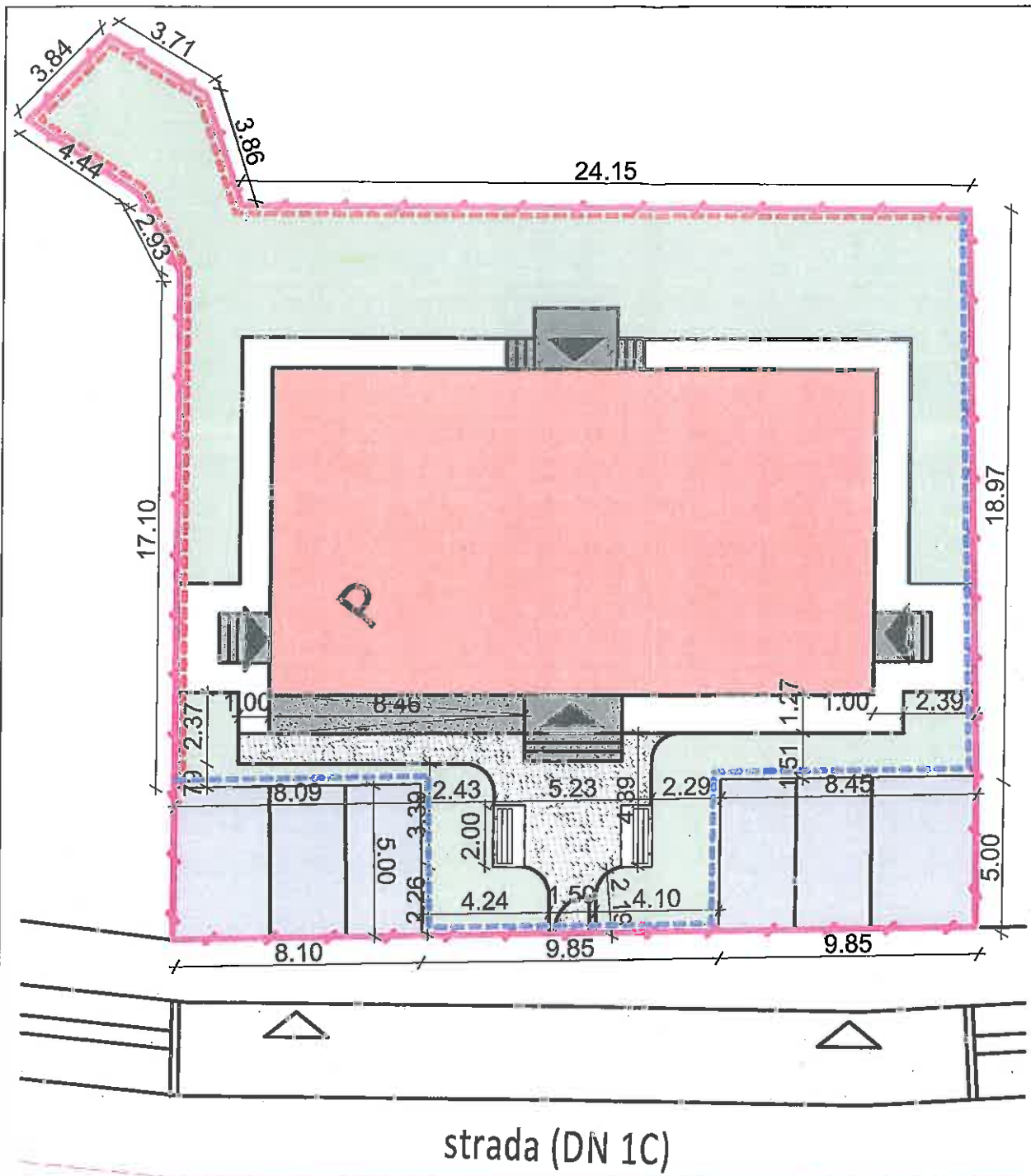


NOTA: -panourile nu includ si tamplaria, aceasta fiind detaliata separat
 -hp este calculat de la cota finita
 -cota de calcare trecuta pe plansele de arhitectura reprezinta cota de calcare la finit
 -golurile tamplariei trecute pe plansa de arhitectura reprezinta golul in zidarie, si nu golul de trecere

NOTA: Prescriptii tehnice suplimentare vor fi furnizate de producator.

Inainte de confectionarea tamplariei se vor masura pe santier golurile si se va verifica felul in care se va monta tamplaria.
 Directia de inchidere a tamplariei se va face conform STAS ISO 1226/1992

Verificator		<i>Resende</i>	<i>Be</i>	
Expert				
Verificator/ Expert	Nume	Semnatura	Cerinta	REFERAT de verificare/RAPORT de expertiza tehnica
	CENTRUL DE PROIECTARE SI INGINERIE S.R.L. Satu Mare, str. Corneliu Coposu 2157A, nr. ORC J3044/02009, CUI RO25628958 tel/fax 0744.513524/0361.88017, e-mail: office@cpimuro		Beneficiar:	COMUNA GILGAU, JUDETUL SALAJ Proiect nr. 57/C31/PTH/2016
Specificatie	Nume	Semnatura	scara	Titlu proiect: MODERNIZARE CAMIN CULTURAL IN SATUL CAPILNA, COMUNA GILGAU
Sef Proiect	arh. NEGRU OVIDIU			
Proiectat	arh. NEGRU OVIDIU	<i>HN</i>	data	Titlu plansa: TABLOU TAMPLARIE PANOURI G.S.
Desenat	stud. arh. SEUCAN LAURENTIU	<i>HN</i>	mai 2016	
				Faza P.TH.+ D.D.E.
				Plansa nr. A 21



DALE DE
P

strada (DN 1C)

LEGENDA

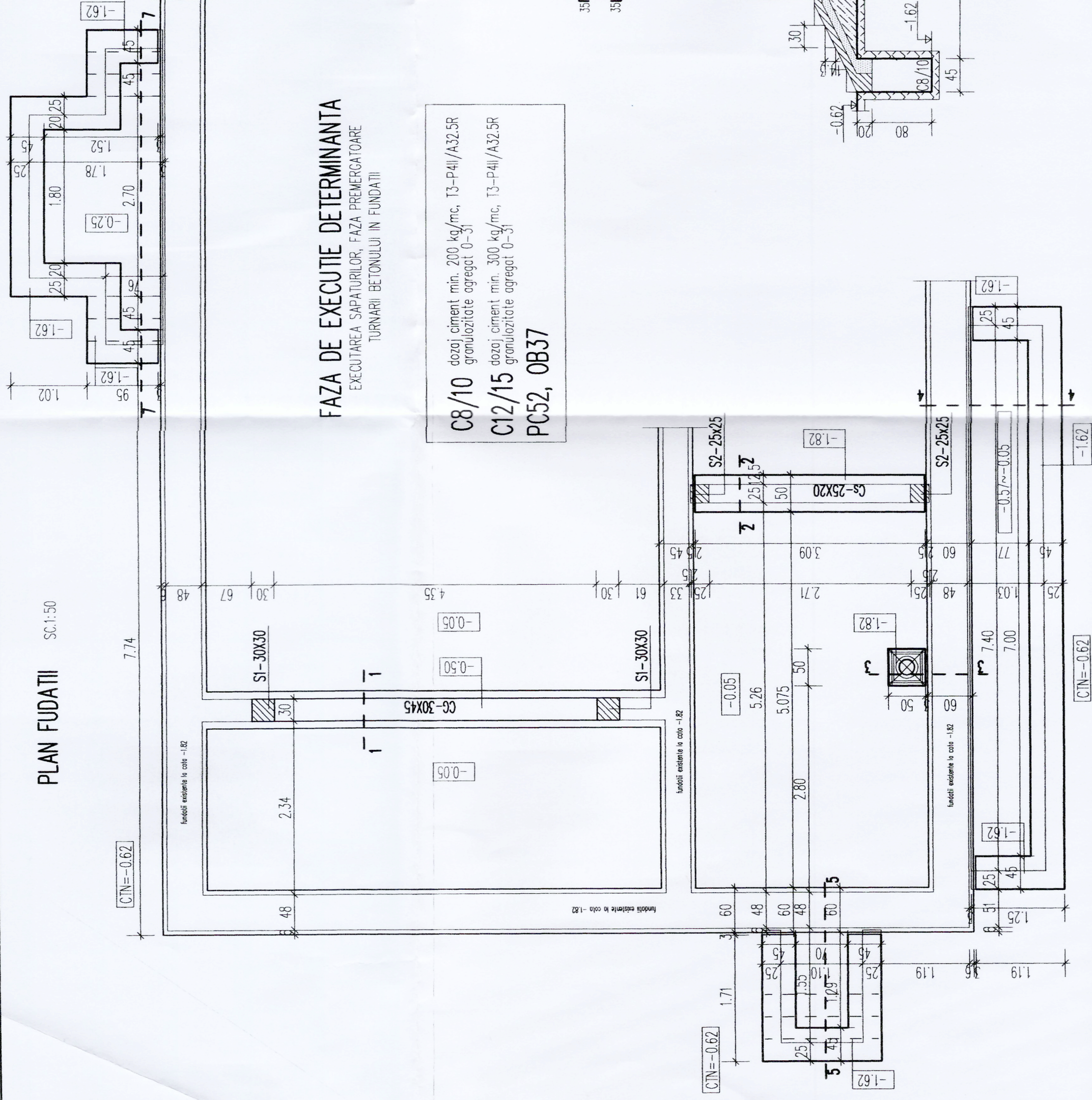
- LIMITA DE PRORIETATE
- CLADIRE STUDIATA
- ACCESE CLADIRE
- ACCESE AUTO
- PARCARI
- TROTUAR DE GARDA
- PLATFORMA PIETONALA
- SPATIU VERDE
- IMPREJMUIRE TIP 1
- IMPREJMUIRE TIP 2
- PLATFORME AMPLASARE BANCII

SUPRAFETE OCUPARE TEREN:

TEREN: 656.7 mp	PLATFORMA PIETONALA: 28.8 mp	TROTUARE DE GARDA: 63.1 mp
CLADIRE: 216.1 mp	PARCARI: 83.1 mp	
SPATIU VERDE: 231.4 mp	ACCES CLADIRE: 30.7 mp	

PLAN FUNDATII

SC.1:50



FAZA DE EXECUTIE DETERMINANTA

EXECUTAREA SAPATURILOR, FAZA PREAMERITATOARE
TURNARI BETONULUI IN FUNDATII

- C8/10 doza: ciment min. 200 kg/mc, T3-P41/A32.5R granulozitate agregat 0-3
- C12/15 doza: ciment min. 300 kg/mc, T3-P41/A32.5R granulozitate agregat 0-3
- PC52, OB37

ETAPE DE EXECUTIE

- SE DEMOLEAZA COSURILE DE FUM DE SUS IN JOS-
- SE DEMOLEAZA PERETII PROUSI SPRE DEMOLARE
- SE INZDESC GOLURILE INUTILE
- SE MONTEAZA BUANDRUGI METALICI, DUPIA CARE SE DESFAC GOLURILE DE FERASTRA PROPUSE
- SE EXECUTA FUNDATIILE PERETILOR PROPUSI LA PARTIER, SE TOARNA CENTURILE PESE FUNDATII
- SE TOARNA STALPII PROPUSI, SE EXECUTA ZIDARIILE PROPUSE
- SE DESFACE ACOPERISUL SARPANTA
- SE TOARNA CENTURILE SI GRINZILE DE BETON ARMAT PESTE PARTIER
- SE MONTEAZA GRINZILE DE LEAM PENTRU PLANSEU
- SE REFACE ACOPERISUL SARPANTA

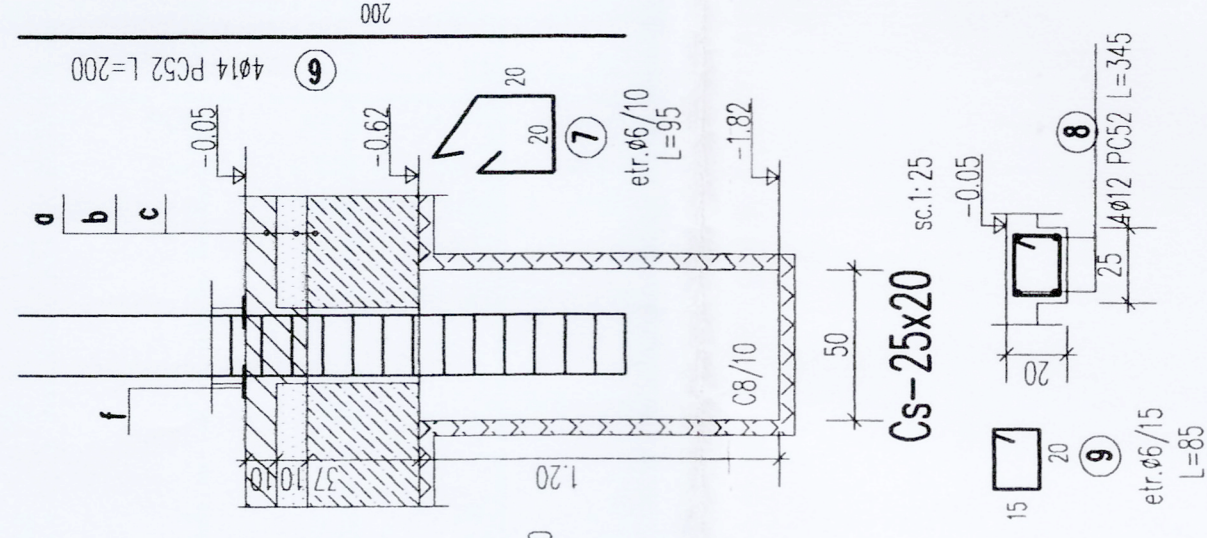
ATENTIE !

IN PERIOADA LUCRARILOR DE INTERVENTII LA CLADIRE, SE VOR LUA MASURI DE SPRINJIRE A PERETILOR ATAT IN PLAN ORIZZONTAL CAT SI VERTICAL, IN VEDEREA EVITARI ORICARUI ACCIDENT TEHNIC

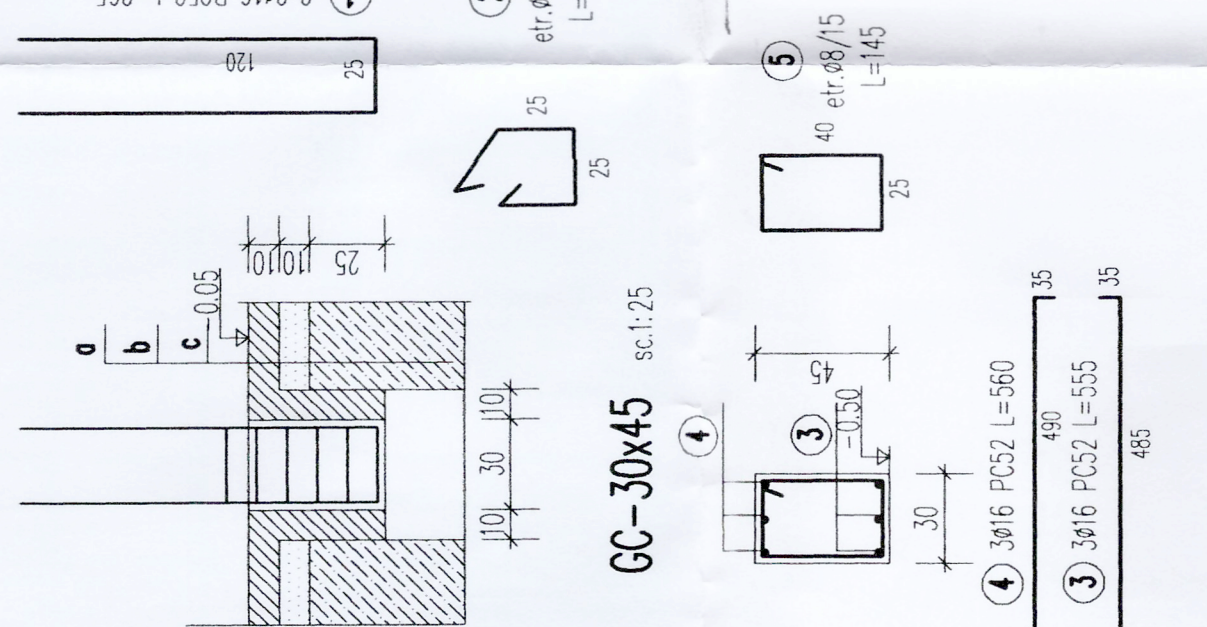
LEGENDA

- a - beton slab armat $\text{10} \# \text{16}/20 \text{ OB37 } L=160\text{m}$
- b - strat pietris
- c - strat umplutura de pamant compactat
- d - dop de bitum
- e - troular de protectie
- f - izolatie hidrofluga 2C+2B

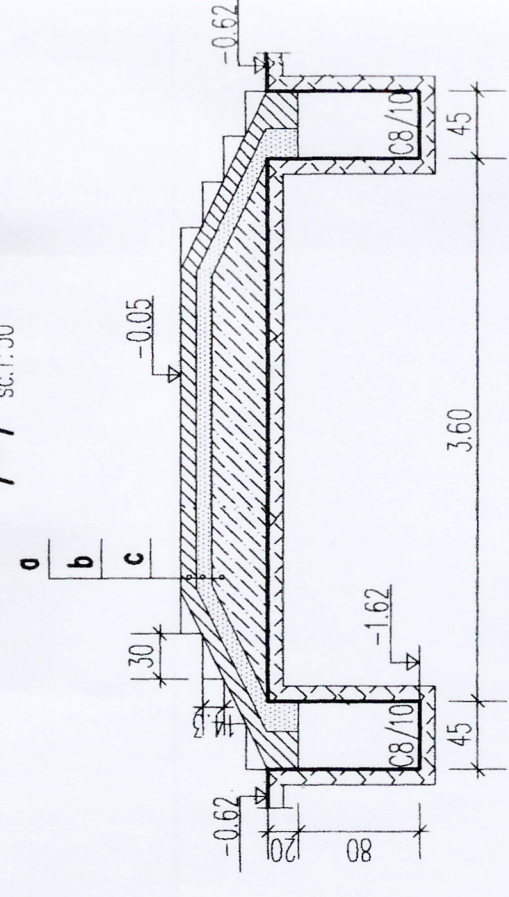
2-2 sc.1:25



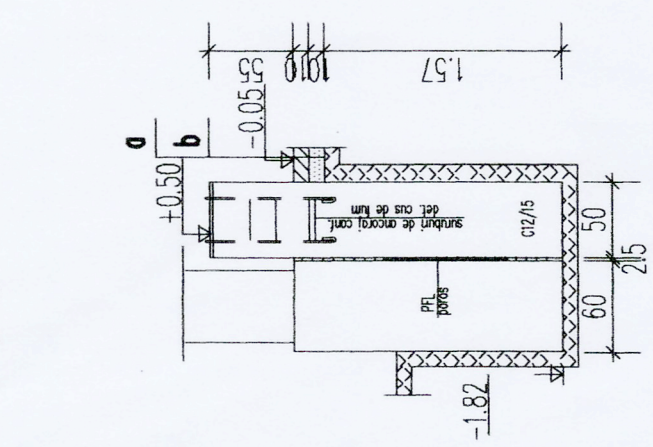
1-1 sc.1:25



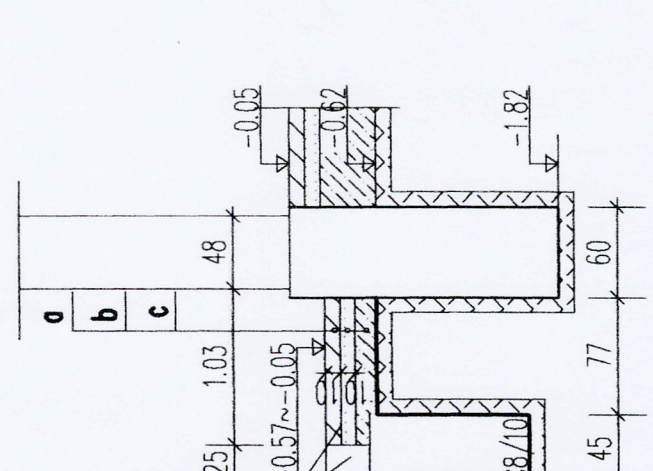
7-7 sc.1:50



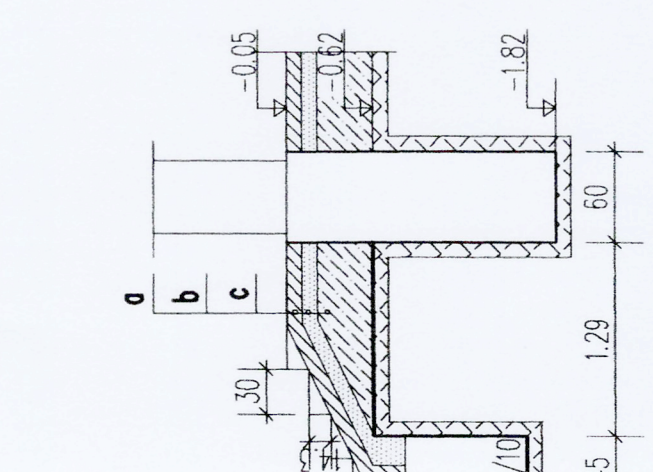
3-3 sc.1:50



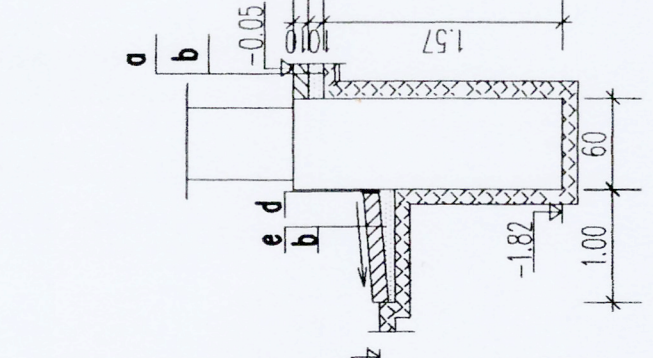
4-4 sc.1:50



5-5 buc 2 sc.1:50



6-6 sc.1:50



EXTRAS DE ARMATURA

Bem/Nr.buc	M	5	Φ	B	L	OB37	OB37	PC52	PC52	
						φ6	φ8	φ8	φ8	
						0.222	0.395	0.395	0.677	
						5	6	7	8	
teste subsois										
S1	1	PC52	φ16	4	2,65					10,80
	2	OB37	φ6	12	1,15					
	3	PC52	φ16	3	5,55					16,65
	4	PC52	φ16	3	5,60					16,80
GC	1	OB37	φ8	29	1,45					42,05
	2	PC52	φ14	8	2,00					16,00
S2	7	OB37	φ6	28	0,95					26,60
Cs	8	PC52	φ12	4	3,45					13,80
	9	OB37	φ6	18	0,85					15,30
placa slaba	10	OB37	φ6	1	160,00					160,00
TOTAL m						201,90	55,65			13,80
TOTAL kg						44,82	22,06			12,25
TOTAL GENERAL kg										86,9

NOTA:

- COTA ± 0.00 REPREZINTA COTA PARDOSELUI LA PARTIER
- FUNDATIILE SE VOR EXECUTA LA ADANCIMEA MIN. DE 1,20 M FATA DE COTA TEREN, ACEASTA FIIND ADANCIMEA DE FUNDARE A CONSTRUCTIEI EXISTENTE CONFORM STUDIULUI GEOTEHNIC
- FUNDATIILE SE VOR INCASTRA CEL PUTIN 20 CM IN TERENUL BUN DE FUNDARE
- FUNDAREA SE VA FACE PE STRATUL DE ARGILA MARONE CU Pconv.bazo=350kPa

Verificator
Expert

Verificator/Expert

Semnatura

Nume

Beneficiar:

PI CENTRUL DE PROIECTARE SI INGINERIE S.R.L.
Sose. Mar. str. Corneliu Coposcu 2/EFTA, nr. CFC, 130440208, CJU ROS 5262688
Sibiu, str. 6744.519240381.684.017, e-mail: ofis@epi.ro

Referat de verificare/RAPORT de expertiza tehnica

COMUNA GILGAU, JUDETLUL SALAJ

SCARA 1:50,25

data 1 mai 2016

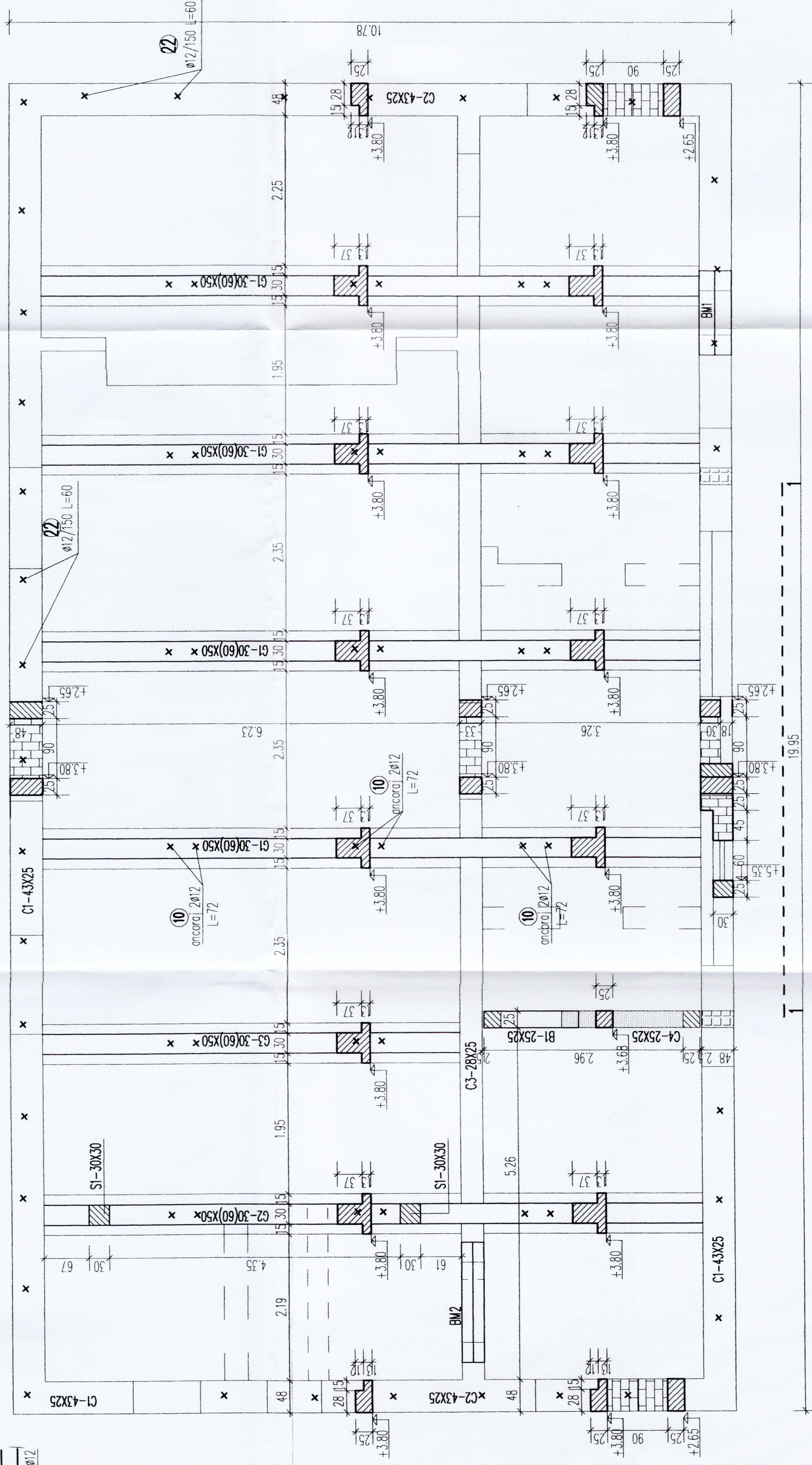
PLAN SI SECTIUNI FUNDATII

Project nr. 57/131/PPH/2016

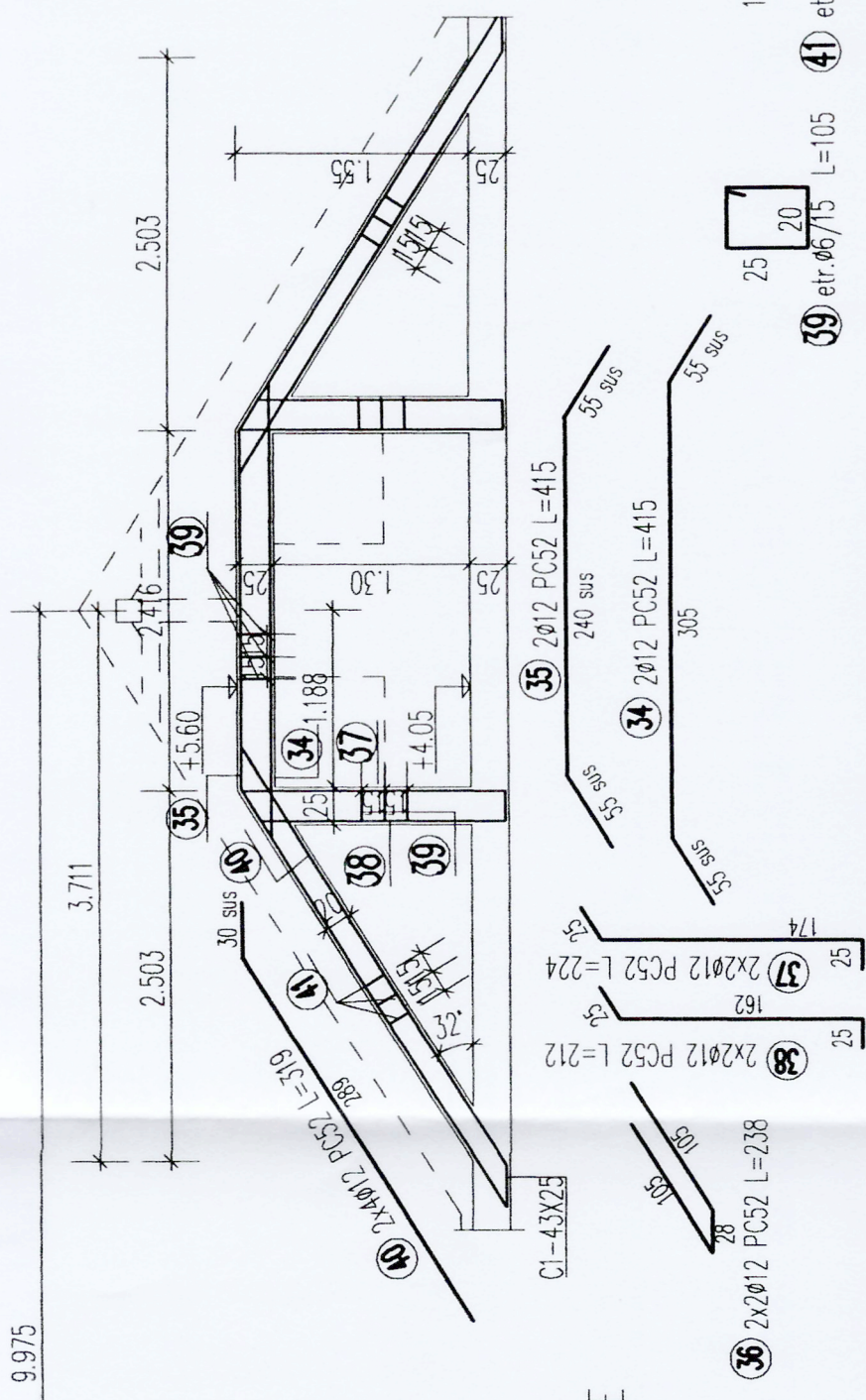
Faza P.T.H. D.D.E.

Plansa nr. R01

PLAN COFRAJ PESTE PARTER SC:1:50



1-1 - ARMARE CALCAN SC:1:50



LEGENDA

- PERETI EXISTENTI DIN ZIDARIE DE CARAMIDA PLINA
- PERETI PROPUSI
- GRINZI PROPUSI, BUIANDRUGI PESTE GOLURI PROPUSE
- INZIDIRE GOL
- PERETI CE SE DEMOLEAZA
- STALPI PROPUSI

FAZA DE EXECUTIE DETERMINANTA

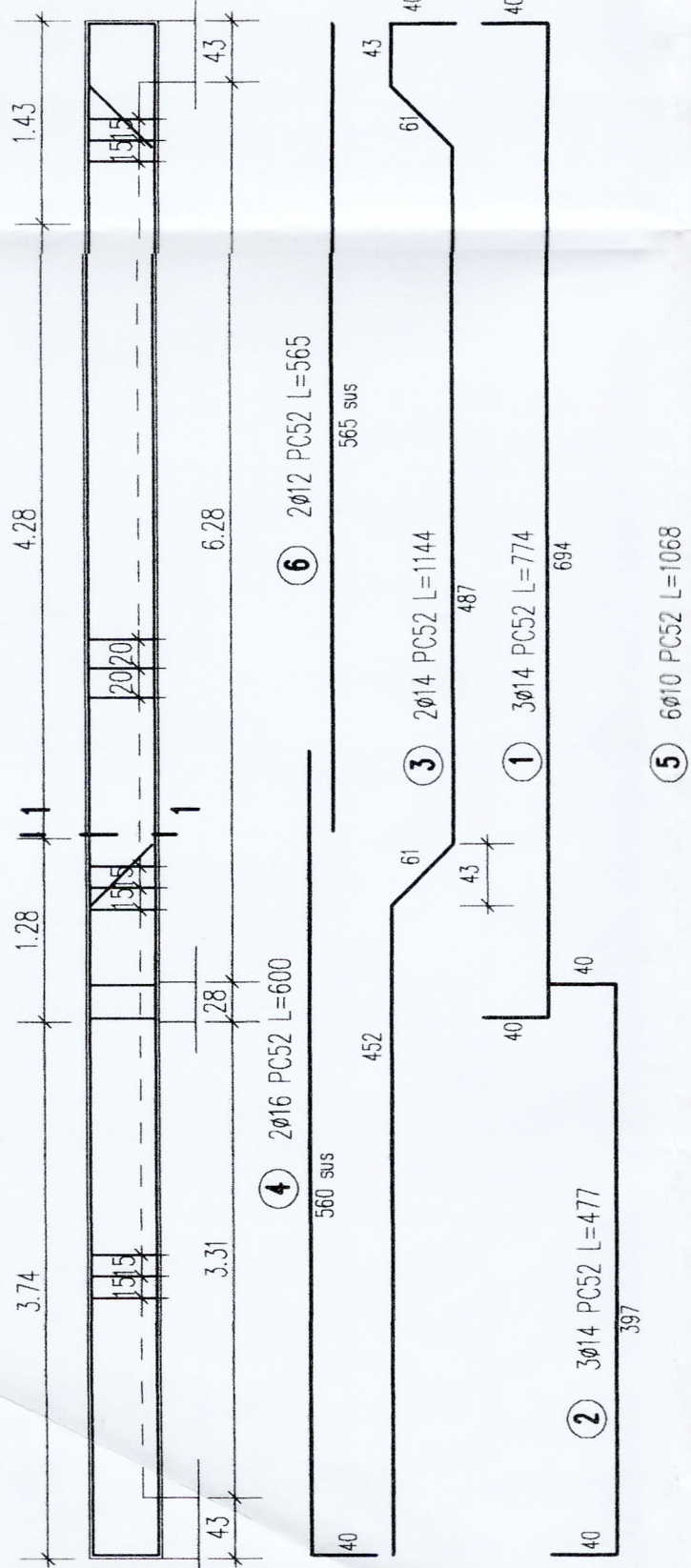
MONTAREA ARMATURILOR, FAZA PREMERGATOARE
TURNARII BETONULUI IN GRINZI SI CENTURI

C16/20 doza cement min. 330 kg/mc, T3-P4J/A32 SR
granulozitate agregat 0-16-turnat cu pompa
PC52, OB37

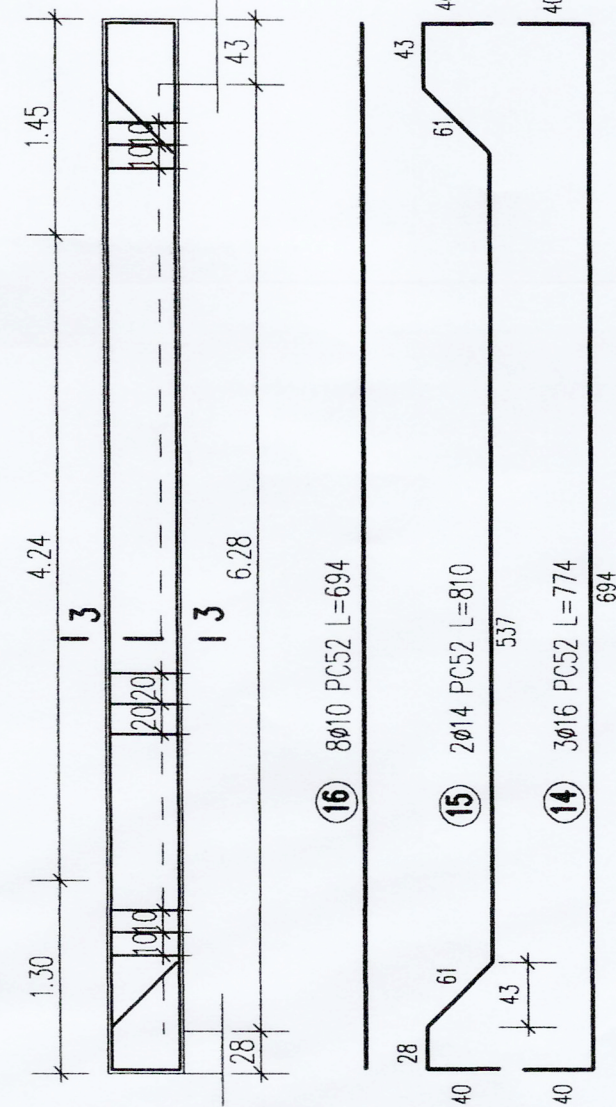
Clasa de importanta III - conf.P100-1-2013
Acceleratia terenului ag = 0.10 g
Perioada de colt Tc=0.7 sec.
sk=1.5 AN/mp - conf.CRI-1-3/2012
cb=0.40 AN/mp - conf.CRI-1-4/2012

Verificator Expert		Semnatura	Referat de verificare/RAPORT de expertiza tehnica	Proiect nr. 57/C31/PTM/2016
Verificator/ Expert		Nume	Beneficiar:	Comuna Gilgau, Judetul Salaj
Specificatie		Nume	SCARA	Titlu proiect:
Sef Proiect	ing. NEGRU OVIDIU	anf. NEGRU OVIDIU	1:50	MODERNIZARE CAMIN CULTURAL IN SATUL CAPLINA, COMUNA GILGAU
Proiectat	ing. SARGA GABRIELA	ing. SARGA GABRIELA	data	Planșă nr.
Desenat	ing. SARGA GABRIELA	ing. SARGA GABRIELA	mai, 2016	RO2

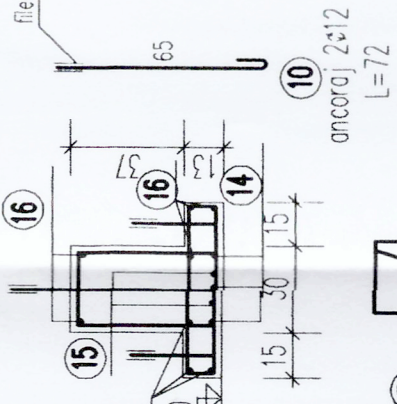
G1-30(60)x50 buc 4 sc.1:50



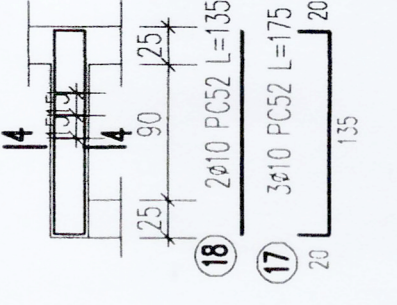
G3-30(60)x50 buc 1 sc.1:50



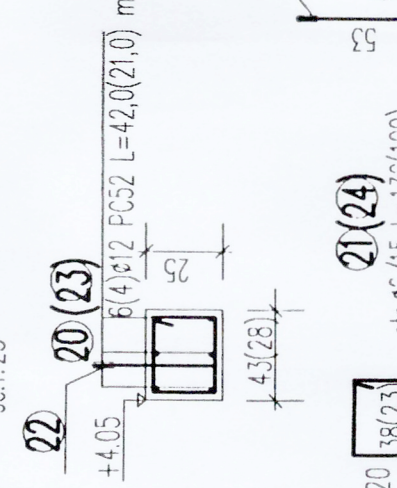
3-3 sc.1:25



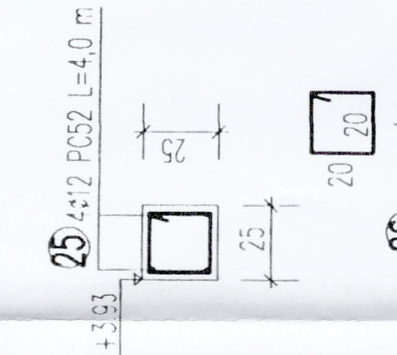
B1-25x25 buc 1 sc.1:50



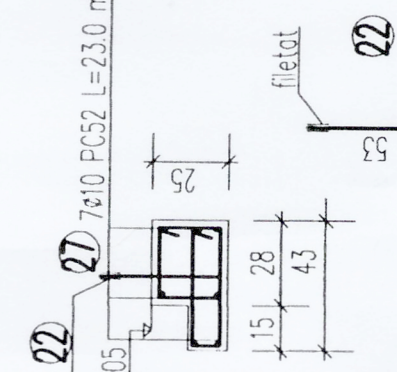
C1(C3)-43(28)x25 sc.1:25



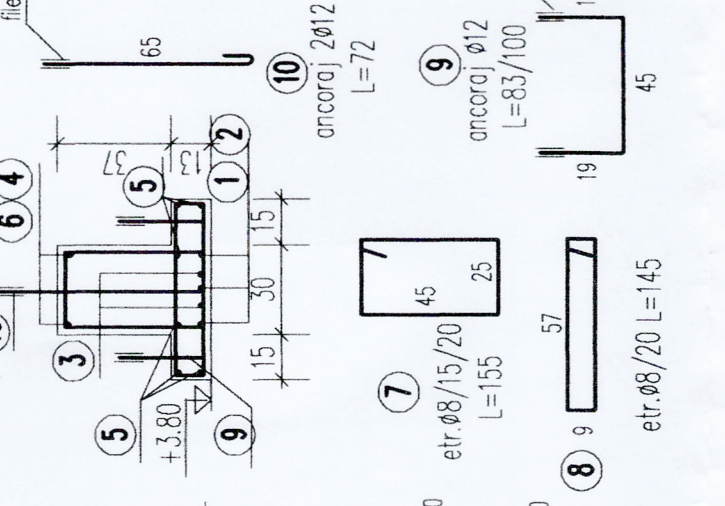
C4-25x25 sc.1:25



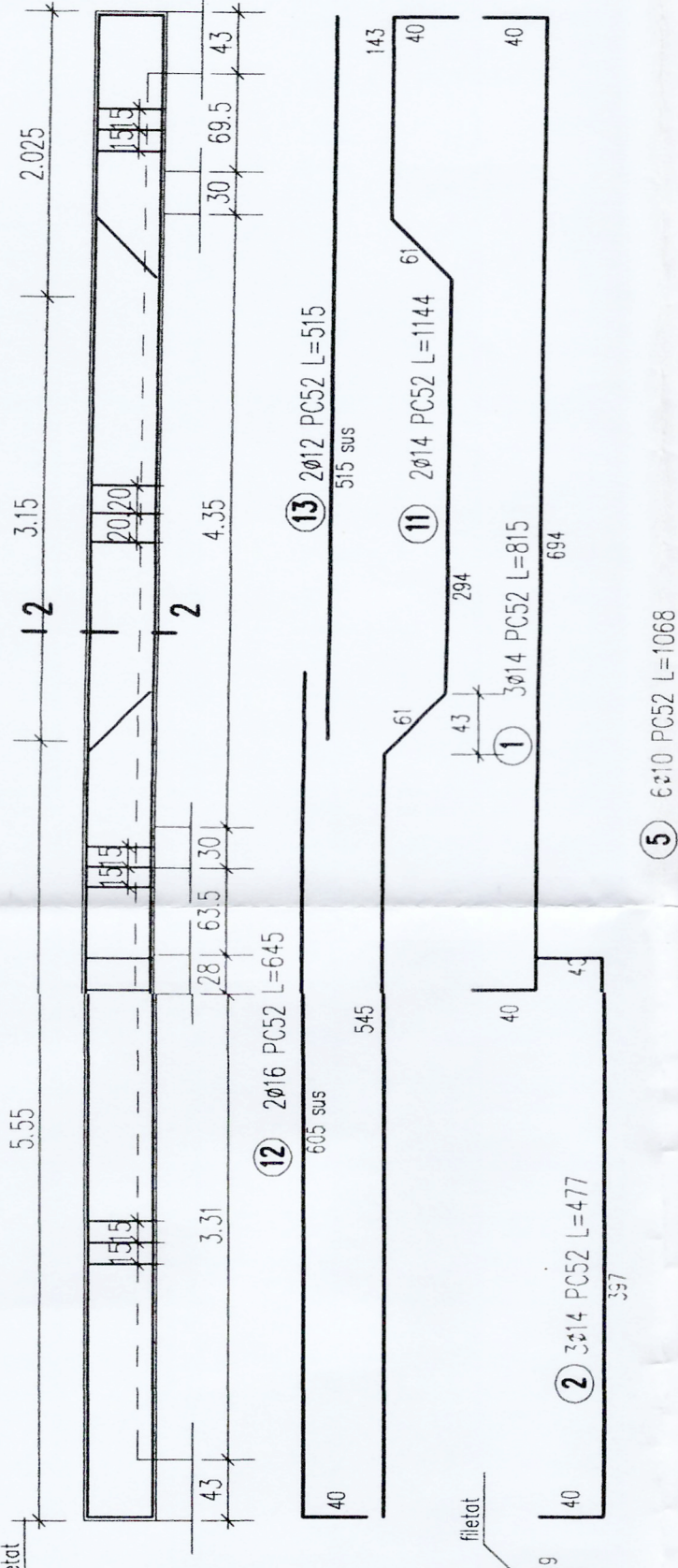
C2-43x25 sc.1:25



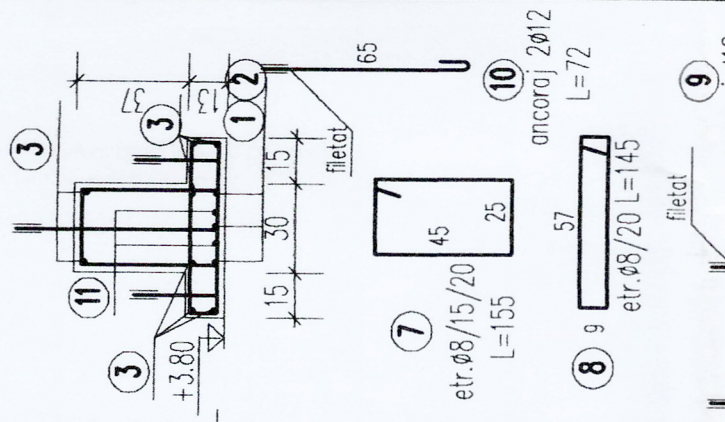
1-1 sc.1:25



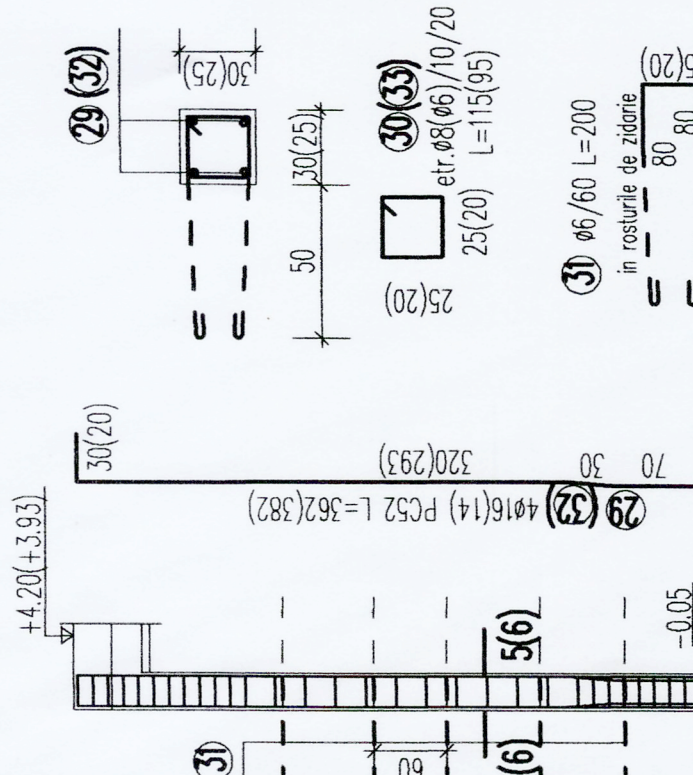
G2-30(60)x50 buc 1 sc.1:50



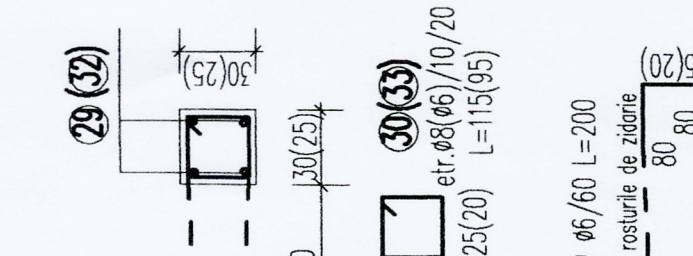
2-2 sc.1:25



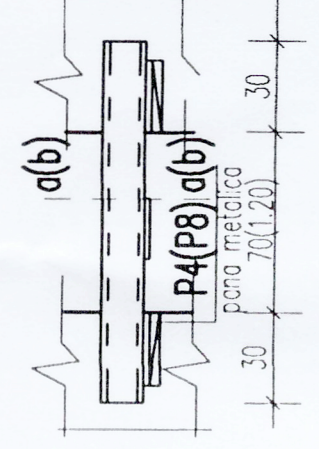
S1-30x30 (S2-25x25) buc 2 sc.1:50



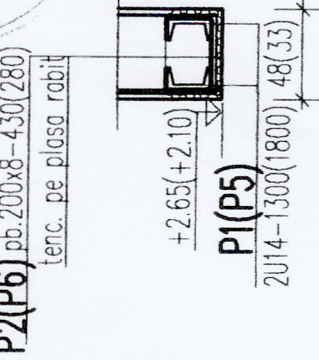
5-5 (6-6) sc.1:25




BM1(BM2) buc 1(1) sc.1:25



α-a(b-b) sc.1:25



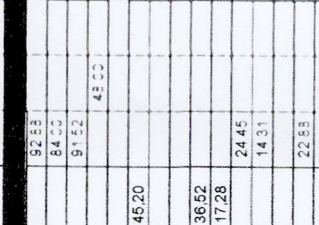
P2(P6) pb.200x8-430(280) sc.1:25



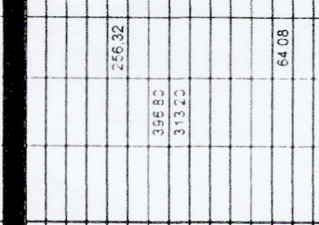
α-a(b) sc.1:25



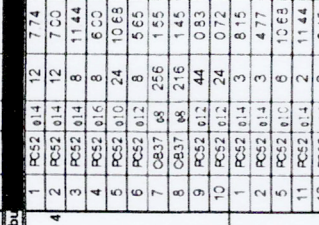
P3(P7) sc.1:25




P4(P8) sc.1:25



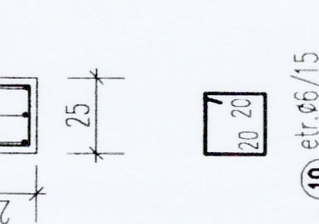
P5(P9) sc.1:25



P6(P10) sc.1:25




P7(P11) sc.1:25



P8(P12) sc.1:25



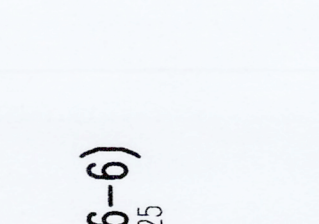
P9(P13) sc.1:25




P10(P14) sc.1:25




P11(P15) sc.1:25




P12(P16) sc.1:25



P13(P17) sc.1:25



P14(P18) sc.1:25



EXTRAS LAMINATE PENTRU BUIANDRUGI


Element	Nr.buc	Pozitie/Denumire	Dimensiuni		Nr.buc total	Greutate element Kg	Greutate totala Kg
			mm	mm			
BV1	1	P1	2014	8	1	46,80	46,80
BV2	1	P2	2014	8	1	46,80	46,80
		P3	3Ø10	4	1	1,65	1,65
		P4	2xØb	200	1	5,02	5,02
		P5	2014	8	1	64,8	64,8
		P6	3xØb	200	1	10,54	10,54
		P7	3Ø10	4	1	1,37	1,37
		P8	2xØb	200	1	3,52	3,52
TOTAL KG							140,00



Verficator Expert	Verficator/Expert	Nume	Semnatura	Cerinta	REFERAT de verificare/RAPORT de expertiza tehnica
Beneficiar:					
COMUNA GILGAU, JUDETUL SALAJ					
Proiect nr. 57/G3/PH/2016					
Specificatie	Nume	Titlu proiect	SCARA	Faza	
Set Proiect	art. NEGRU OVIDIU	1:50/25	MODERNIZARE CAMIN CULTURAL	P.Th.	
Proiectat	ing. SARGA GABRIELA	data	IN SATUL CAPILINA, COMUNA GILGAU	D.D.E	
Desenat	ing. SARGA GABRIELA	mai 2016	TRU PIERA: ARMARE GRINZI BUIANDRUGI, CENTURI, STALPI	Planşa nr. R03	

CENTRUL DE PROIECTARE SI INGINERIE S.R.L.		Sca. Mers str. Corneliu Coposu 267A, nr. OFC 80/40/2008, CUI R02526588	
P/I		Tel: Fax 0744.513520/081.884.071, e-mail: ofc@cpim.ro	

C16/20 dozoj ciment min. 330 kg/mc, T3-P4//A32.54
 PC52, OB37

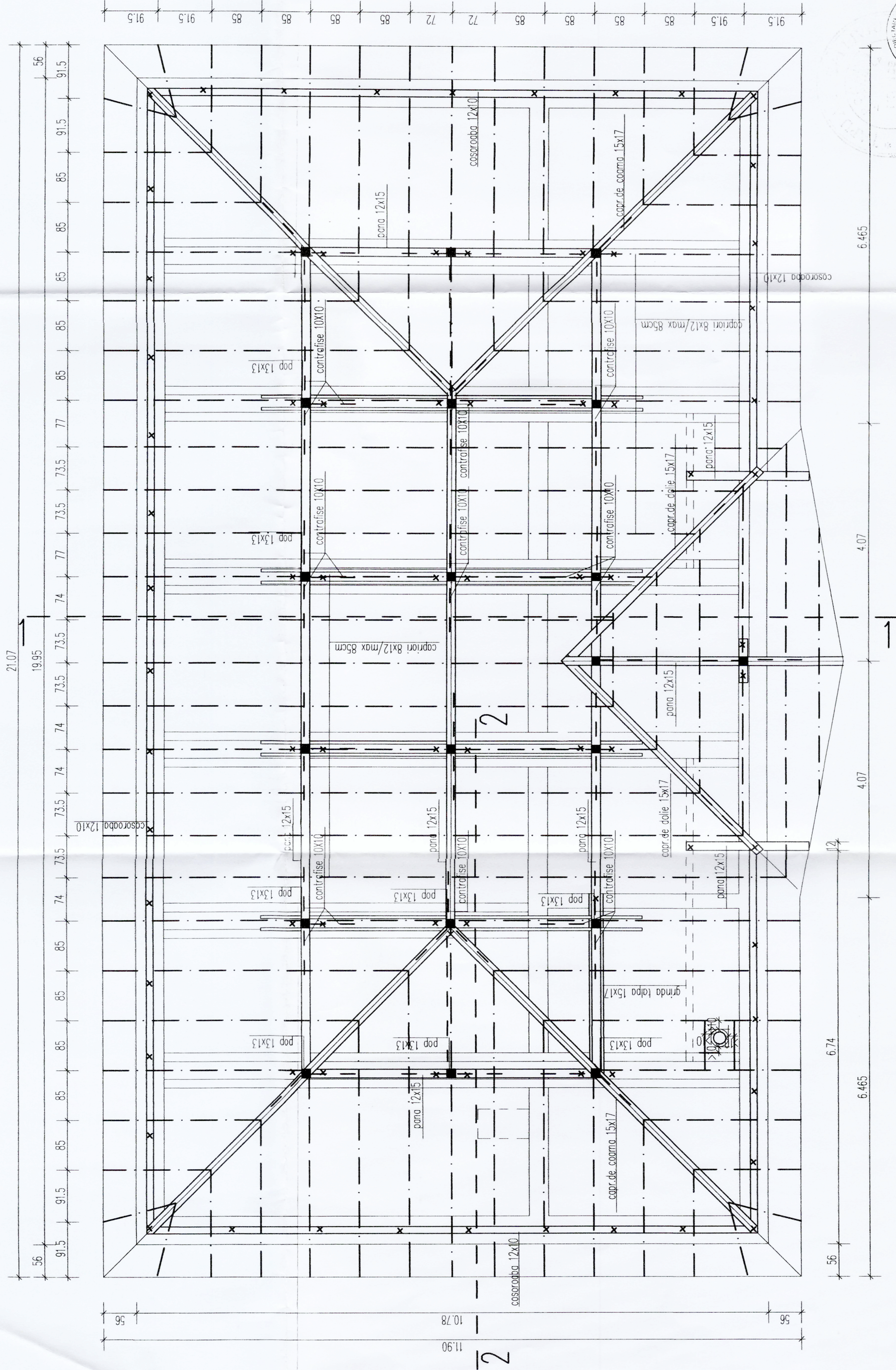


NECESAR DE GRINZI DE LEMN PTR. PLANSEU

DENUMIRE ELEMENT	SECT. cmxcm	LUNGME ml/buc	NR.BUC	LUNG. TOT ml	VOLUM mc
grinda planseu	12x12	2.60	29	75.40	1.066
grinda planseu	12x12	2.70	4	10.80	0.145
grinda planseu	12x12	2.50	11	27.50	0.366
grinda planseu	12x12	2.45	15	36.76	0.530
grinda planseu	12x12	2.20	18	39.60	0.570
TOTAL 1 - MC					2.727
PIEROERI ~10%					0.273
TOTAL MC SARPANTA					3.00



Verificator Expert		Cerinta		REFERAT de verificare/RAPORT de expertiza tehnica
Verificator/Expert		Semnatura		
		Nume		
Beneficiar: PI CENTRUL DE PROIECTARE SI INGINERIE S.R.L. Sca. Mers str. Corneliu Coposu 257A, nr. OFC. J30/40/2008, CUI R02626958 In. Fax. 0744.51352/081.884.017, e-mail: ofc@pi.ro				
Specificatie	Nume	Semnatura	SCARA	Titlu proiect:
Sef Proiect	ing. NEGRU OVIDIU		1:50	MODERNIZARE CAMIN CULTURAL
Proiectat	ing. SARGA GABRIELA		data	IN SATUL CAPILINA, COMUNA GILGAU
Desenat	ing. SARGA GABRIELA		mai 2016	PLAN MONTAJ GRINZI DE LEMN PENTRU PLANSEU
				Proiect nr. 57/31/PT/2016
				Faza P.T.H.
				D.D.E
				Plansa nr. R04



NOTA:

- MATERIALUL LEMNOS VA CORESPUNDE CATI, CONFORM STAS 588/83 SE VA UTILIZA CHERESTIA DE RASINOASE CU UMDITATEA MAXIMA DE 20%
- MATERIALUL LEMNOS VA FI TRATAT CU SOLUTII IGFNIFUGE SI ANTISEPTICE, CONF. NORMATIV C58/95, RESPECTIV C46/86
- ELEMENTELE METALICE ALE SARPANTEI VOR FI TRATATE CU SOLUTII ANTICOROSIVE
- DISTANTA MINIMA INTRE COSURI DE FUM SI ELEMENTELE DE LEMN ALE SARPANTEI VA FI 10 CM.

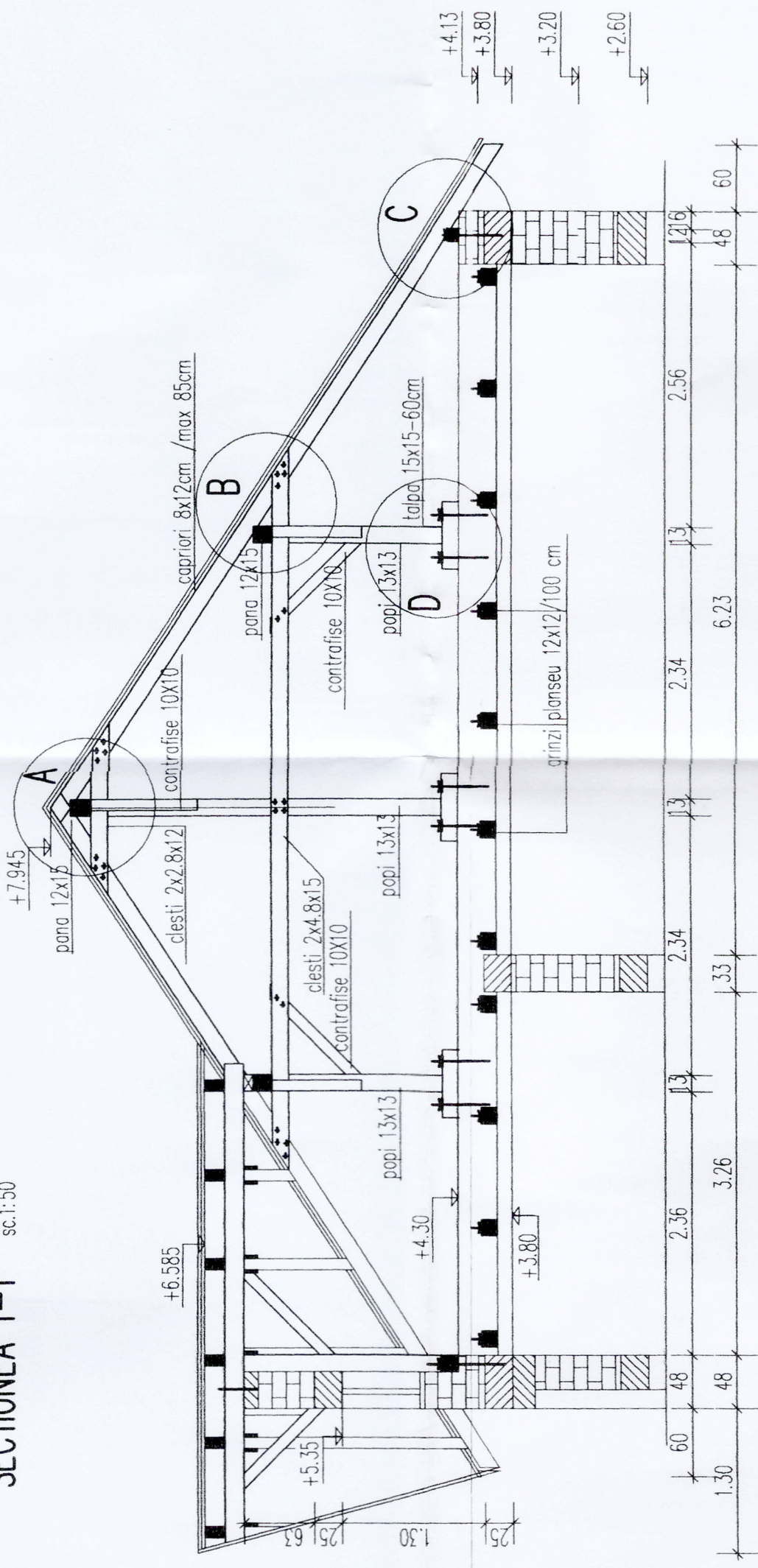
FAZA DE EXECUTIE DETERMINANTA

MONTAREA ELEMENTELOR DE LEMN, LA INCEPUTUL MONTARII INVELITOAREI

Verificator Expert	Semnatura	Cerinta	REFERAT de verificare/RAPORT de expertiza tehnica
Verificator/ Expert	Nume		
Specificatie	Nume		
Sef Proiect	am. NEGRU OVIDIU	SCARA	1:50
Proiectat	ing. SARGA GABRIELA	data	
Desenat	ing. SARGA GABRIELA	mai 2016	
		Beneficiar:	COMUNA GILGAU, JUDETUL SALAJ
		Proiect nr.	57/CSJ/PT/2016
		Faza	P.T.H.
		D.D.E	
		Planşa nr.	
		Titlu planşa:	PLAN SARPANTA
		Titlu proiect:	MODERNIZARE CAMIN CULTURAL IN SATUL CAPILINA, COMUNA GILGAU
		ROS	

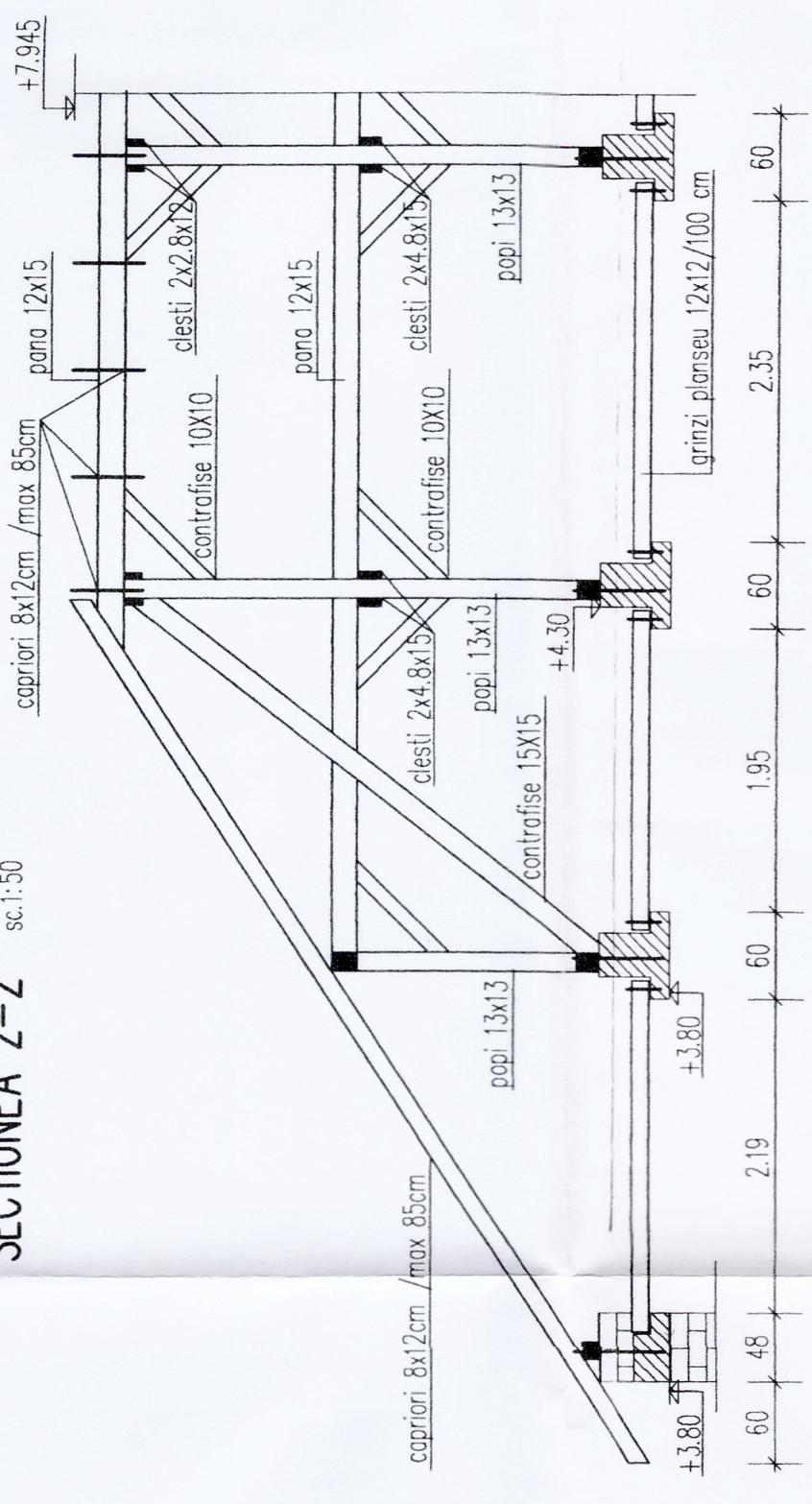
SECTIUNEA 1-1

sc. 1:50

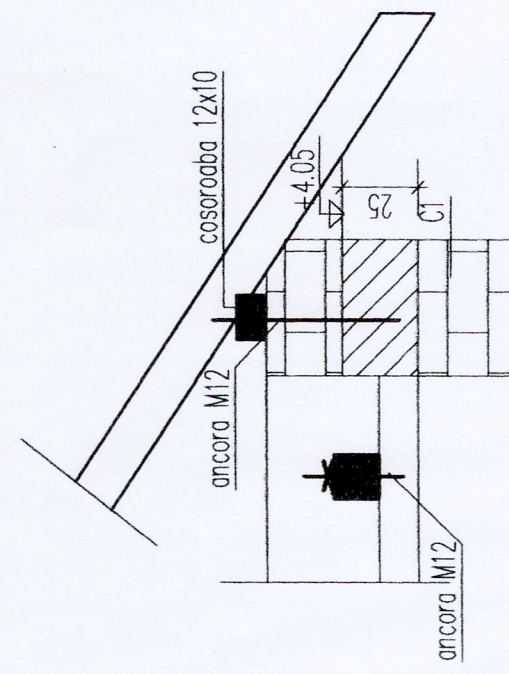


SECTIUNEA 2-2

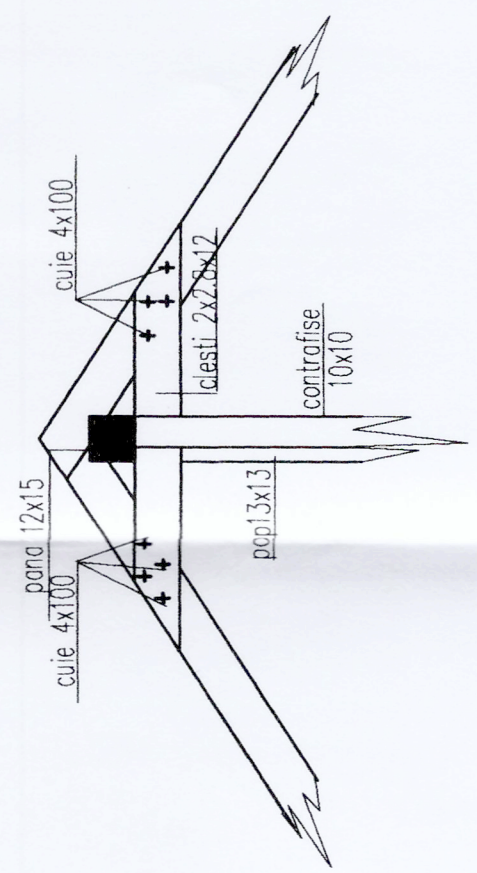
sc. 1:50



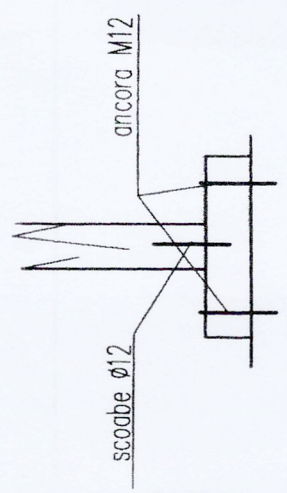
DETALIUL C sc. 1:25



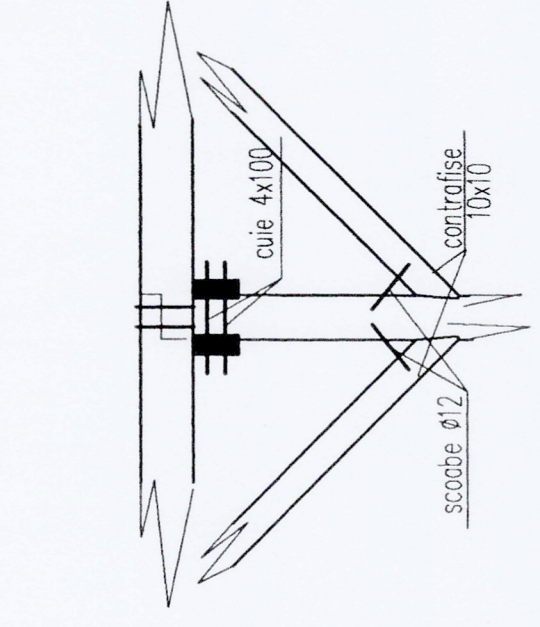
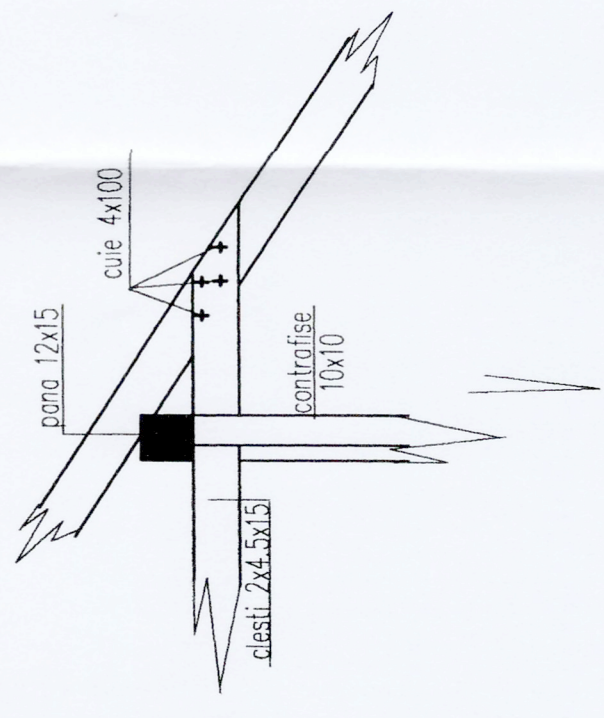
DETALIUL A sc. 1:25



DETALIUL D sc. 1:25



DETALIUL B sc. 1:25



NECESAR DE MATERIAL LEMNOS PTR. SARPANTA


DENUMIRE ELEMENT	SECT. cmxcm	LUNGIME ml/buc	NR. BUC ml/buc	LUNG. TOT ml	VOLUM mc. nou	VOLUM mc. refol.	OBSERVATII
cosoroba 12x10	12x10	3.10	9	27.90	0.660		
pana 12x15	12x15	2.70	8	21.60	0.389		
pana 12x15	12x15	4.70	2	9.40	0.170		
capr. de coama, dolie 15x17	15x17	5.00	10	50.00	1.275		
contrafise 10x10	10x10	1.35	60	81.00	0.81		elemente refolosite
capriori 8x12	8x12	4.20	66	116.60	0.634		
capriori 8x12	8x12	3.30	32	235.00	2.256		
clesti 4.5x15	4.5x15	3.30	16	52.80	0.357		
clesti 2.8x12	2.8x12	1.50	18	27.00	0.091		
pop 1.3x1.3	1.3x1.3	3.20	4	12.80	0.217		
pop 1.3x1.3	1.3x1.3	1.70	15	25.50	0.431		elemente refolosite
contrafise 15x15	15x15	4.15	2	8.30	0.187		elemente refolosite
topi 15x15	15x15	0.60	18	10.80	0.243		elemente refolosite
grinda topo 15x17	15x17	1.50	1	3.15	0.080		elemente refolosite
TOTAL 1 - MC					6.552	1.751	
PIERDERI ~10%					0.448		
TOTAL MC SARPANTA					7.00		



Verificator Expert		Referat de verificare/RAPORT de expertiza tehnica
Verificator Expert	Semnatura	
Beneficiar: COMUNA GILGAU, JUDETUL SALAJ		
Proiect nr. 57/131/PM/2015		
Faza P.T.H. D.D.E. Planşa nr. R06		
Titlu proiect: MODERNIZARE CAMIN CULTURAL IN SATUL CAPLINA, COMUNA GILGAU		
SCARA 1:50,25		
Semnatura		
data		
mai 2016		
Titlu plansa: SECTIUNI SI DETALII SARPANTA		



Verificator Expert		Referat de verificare/RAPORT de expertiza tehnica
Verificator Expert	Semnatura	
Beneficiar: COMUNA GILGAU, JUDETUL SALAJ		
Proiect nr. 57/131/PM/2015		
Faza P.T.H. D.D.E. Planşa nr. R06		
Titlu proiect: MODERNIZARE CAMIN CULTURAL IN SATUL CAPLINA, COMUNA GILGAU		
SCARA 1:50,25		
Semnatura		
data		
mai 2016		
Titlu plansa: SECTIUNI SI DETALII SARPANTA		

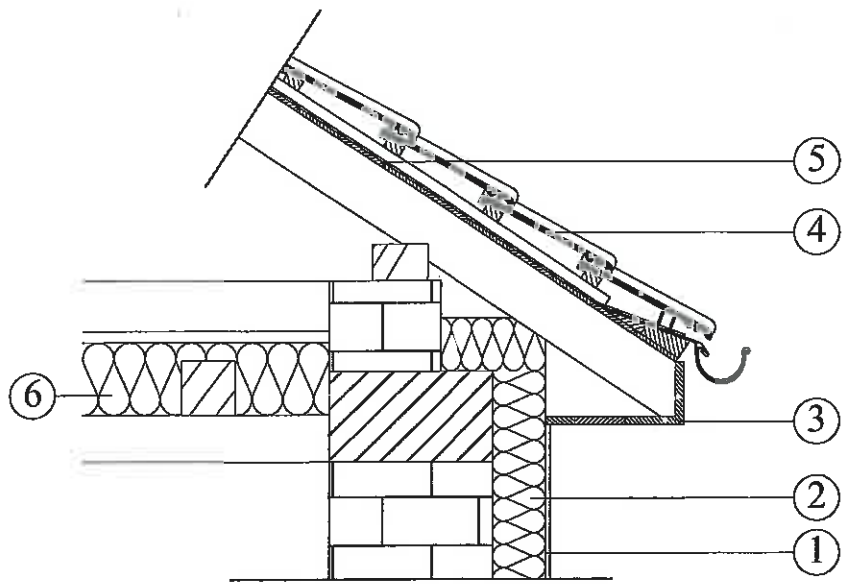
FATADA SUD-VEST SC.1:50



- LEGENDA**
- ① - TENCUALA SOCLU
 - ② - TENCUALA DECORATIVA
 - ③ - INVELTOARE TIGLE CERAMICE
 - ④ - RAMPA PTR. PERS. CU DIZABILITATI
 - ⑤ - PAZE DE LEAMN
 - ⑥ - TAMPLARIE DE LEAMN
 - ⑦ - UCHABURI SI BURLANE DIN TABLA

Verificator Expert					
Verificator/ Expert		Nume	Semnatura	Cerinta	REFERAT de verificare/RAPORT de expertiza tehnica
PI	CENTRUL DE PROIECTARE SI INGINERIE S.R.L. Sala Mare, str. Corneliu Coposcu 2/57A, nr. OFIC-130/4402008, CUI RO2562868 tel/fax 0744.513524/0361.884.017, e-mail: office@cpim.ro				Beneficiar: COMUNA GILGAU, JUDETUL SALAJ
Specificatie	Nume	Semnatura	SCARA		Titlu proiect: MODERNIZARE CAMIN CULTURAL IN SATUL CAPILINA, COMUNA GILGAU
Sef Proiect	art. NEGRU OVIDIU		1:50		Faza P.T.H.+ D.D.E.
Proiectat	art. NEGRU OVIDIU		data		Plansa nr.



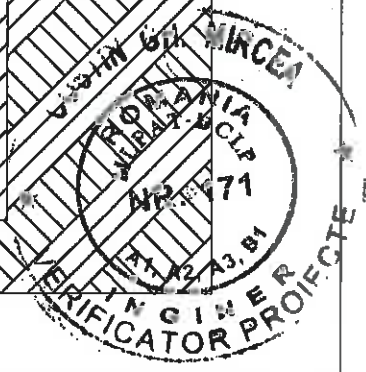

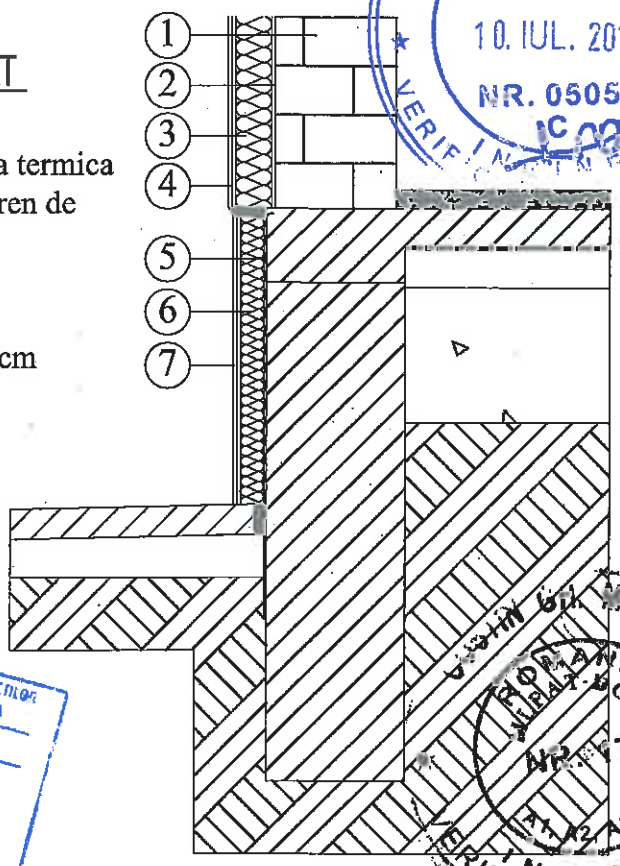



DETALIU RACORDARE LA ACOPERIS INCLINAT

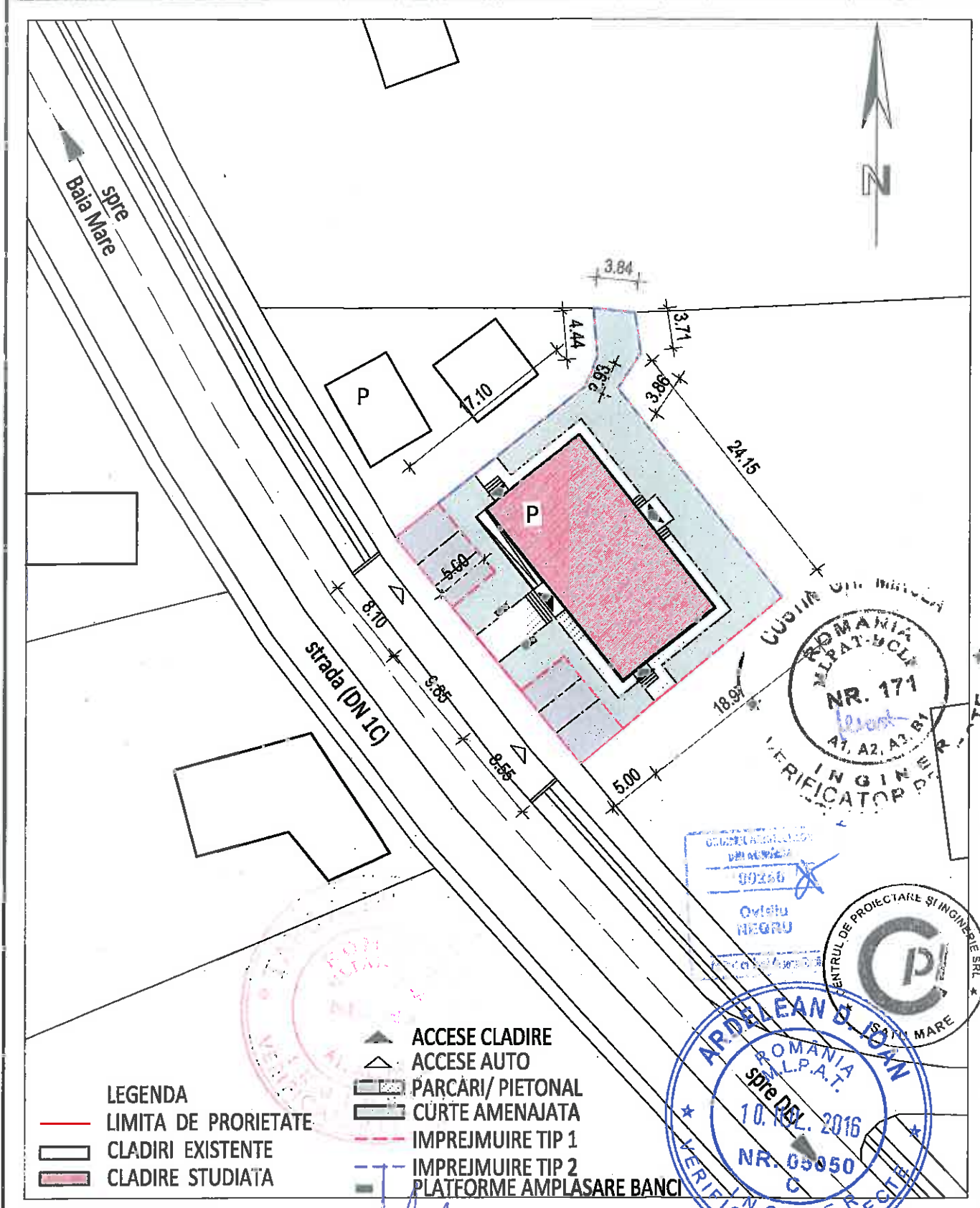
- 1. Finisaj
- 2. Termoizolatie, polistiren de fatada ignifugat 10 cm
- 3. Pazie
- 4. Sistem de invelitoare
- 5. Bariera contra vaporilor
- 6. Termoizolatie intre rigle de lemn, vata minerala, 20 cm

DETALIU SOCLU IZOLAT

- 1. Perete exterior
- 2. Adeziv pentru izolatia termica
- 3. Termoizolatie, polistiren de fatada ignifugat 10 cm
- 4. Finisaj
- 5. Hidroizolatie
- 6. Polistiren extrudat, 3 cm
- 7. Placaj soclu, gresie



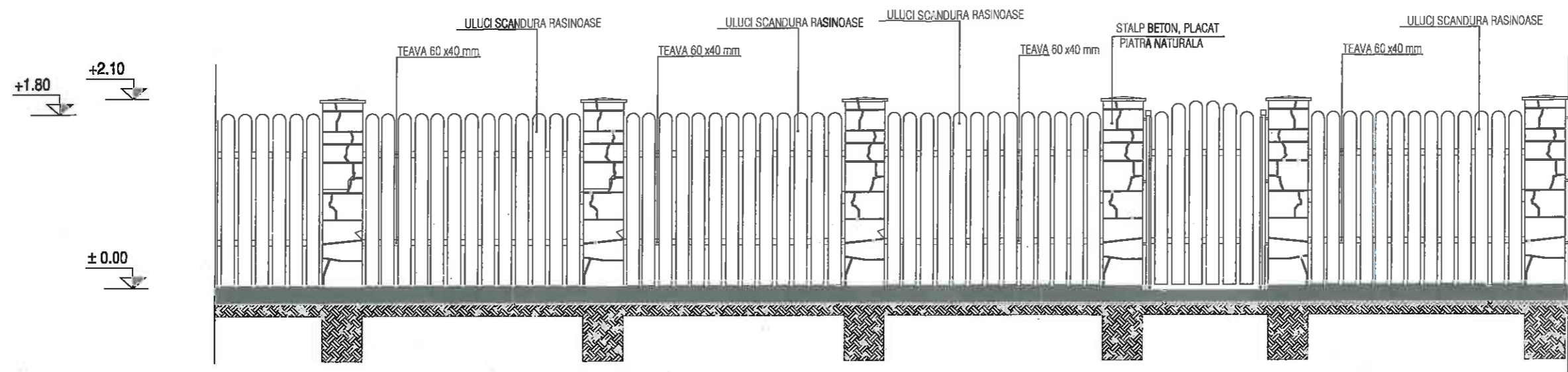
Verificator				
Expert				
Verificator/ Expert	Nume	Semnatura	Cerinta	REFERAT de verificare/RAPORT de expertiza tehnica
 CENTRUL DE PROIECTARE SI INGINERIE S.R.L. Satu Mare, str. Corneliu Coposul 2/57A, nr. ORC J30440/2009, CUI RO25228958 tel/fax 0744.513524/0361.88017, e-mail: office@cpi-sm.ro			Beneficiar:	Proiect nr.
			COMUNA GILGAU, JUDETEL SALAJ	57/C31/PTN/2016
Specificatie	Nume	Semnatura	scara	Titlu proiect:
Sef Proiect	arh. NEGRU OVIDIU		1:20	MODERNIZARE CAMIN CULTURAL IN SATUL CAPILNA, COMUNA GILGAU
Proiectat	arh. NEGRU OVIDIU		data	Faza P.TH.+ D.D.E.
Desenat	stud. arh. SEUCAN LAURENTIU		mai 2016	Titlu plansa: DETALII TERMOIZOLARE
				Plansa nr. D 01




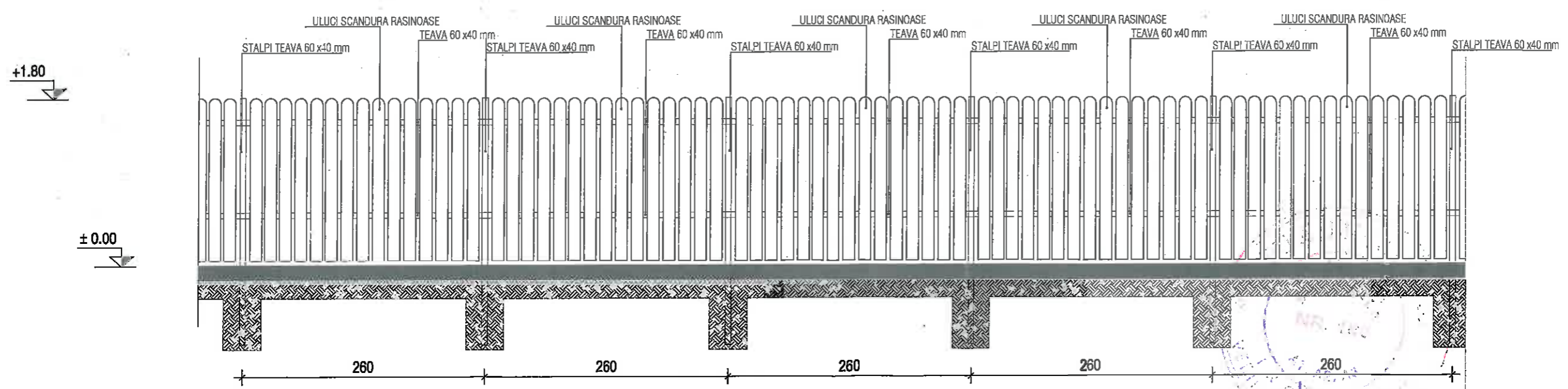
- LEGENDA**
- LIMITA DE PROPRIETATE
 - CLADIRI EXISTENTE
 - CLADIRE STUDIATA
 - ACCESE CLADIRE
 - ACCESE AUTO
 - PARCARI/ PIETONAL
 - CURTE AMENAJATA
 - IMPREJMUIRE TIP 1
 - IMPREJMUIRE TIP 2
 - PLATFORME AMPLASARE BANCI

Verificator					
Expert					
Verificator/Expert	Nume	Semnatura	Cerinta	REFERAT de verificare/RAPORT de expertiza tehnica	
	CENTRUL DE PROIECTARE SI INGINERIE S.R.L. SATU MARE, str. Corneliu Coposu 2/57A, nr. ORC J30/440/2009, CUI RO25628958 tel/fax 0744.513.524/0361.884.017, e-mail: office@cpism.ro		Beneficiar:		Proiect nr.
			COMUNA GILGAU, JUDETUL SALAJ		57/C31/PTH/2016
Specificatie	Nume	Semnatura	SCARA	Titlu proiect:	
Proiectat	arh. NEGRU OVIDIU		1:500	MODERNIZARE CAMIN CULTURAL IN SATUL CAPILNA, COMUNA GILGAU	
Desenat	ing. MAIER LUCICA		data		
Sef Proiect	arh. NEGRU OVIDIU		mai 2016	Titlu planşa: IMPREJMUIRE. PLAN DE SITUATIE	
					Faza P.TH.+ D.D.E. Planşa nr. AI. 01

IMPREJMUIRE TIP 1

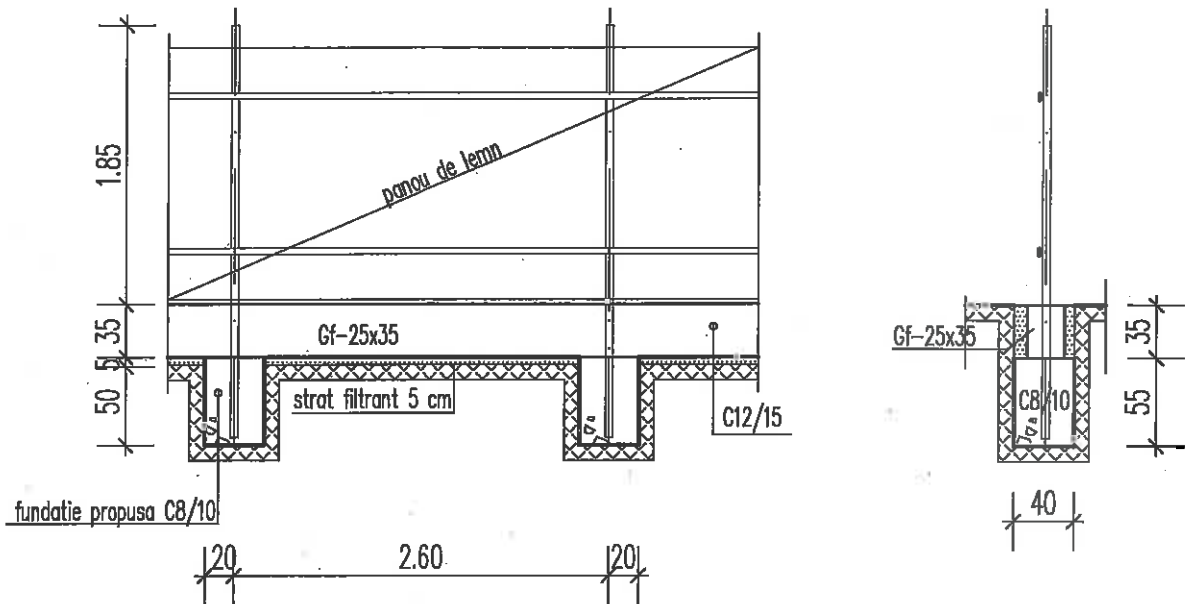


IMPREJMUIRE TIP 2

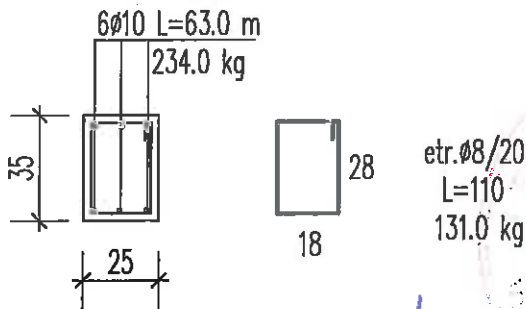



Verificator				
Expert				
Verificator/ Expert	Nume	Semnatura	Cerinta	REFERAT de verificare/RAPORT de expertiza tehnica
CENTRUL DE PROIECTARE SI INGINERIE S.R.L. SATU MARE, str. Corneliu Coposu 2/57A, nr. ORC.130/440/2009, CUI RO25628958 tel/fax 0744.513.524/0361.884.017, e-mail: office@cpism.ro	Beneficiar:		COMUNA GILGAU, JUDETUL SALAJ	
	Proiect nr. 57/C31/PTH/2016			
Specificatie	Nume	Semnatura	SCARA 1:50	Titlu proiect: MODERNIZARE CAMIN CULTURAL IN SATUL CAPILNA, COMUNA GILGAU
Sef Proiect	arh. NEGRU OVIDIU		data	Faza P.TH.+ D.D.E.
Proiectat	arh. NEGRU OVIDIU			Planșa nr.
Desenat	ing. MAIER LUCICA		mai 2016	Titlu plansa: TIPURI IMPREJMUIRE DI. 02

DETALII STRUCTURA GARD CU PANOURI DE LEMN
SI CU STALPI METALICI (60.0 ML)

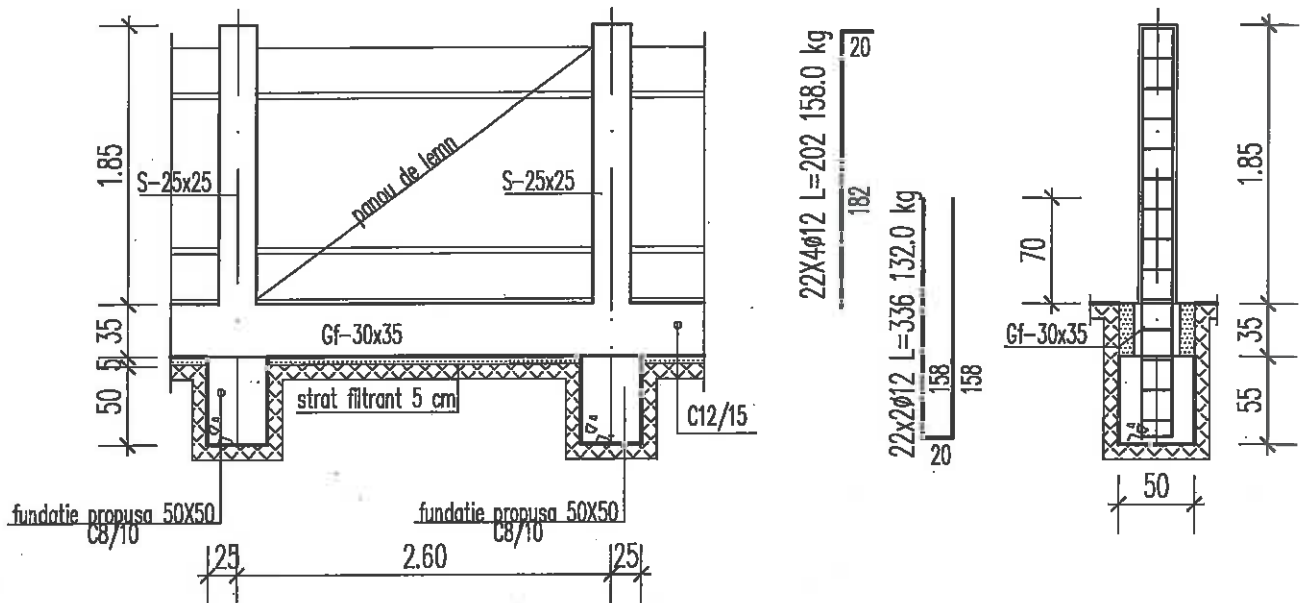


Gf-25x35



Verificator					
Expert					
Verificator/ Expert	Nume	Semnatura	Cerinta	REFERAT de verificare/RAPORT de expertiza tehnica	
	CENTRUL DE PROIECTARE SI INGINERIE S.R.L. Satu Mare, str. Corneliu Coposu 2/57A, nr. ORC J30/440/2009, CUI RO235628958 tel/fax 0744.513524/0361.884.017, e-mail: office@cplsm.ro			Beneficiar: * COMUNA GILGAU, JUDETUL SALAJ	
				Proiect nr. 57/C31/PTH/2016	
Specificatie	Nume	Semnatura	SCARA	Titlu proiect:	
Sef Proiect	arh. NEGRU OVIDIU		1:50,25	MODERNIZARE CAMIN CULTURAL IN SATUL CAPILNA, COMUNA GILGAU	
Proiectat	ing. SARGA GABRIELLA		data	Titlu plansa:	
Desenat	ing. SARGA GABRIELLA		mai 2016	DETALII STRUCTURA GARD CU STALPI METALICI	
				Faza P.TH. D.D.E	
				Plansa nr. Ri 01	


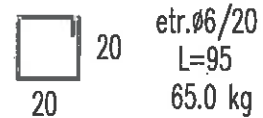
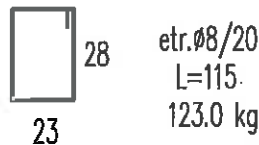
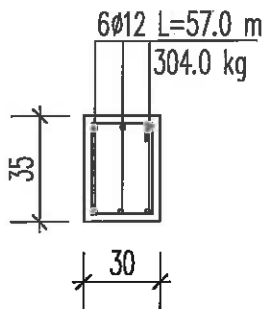
DETALII STRUCTURA GARD CU PANOURI DE LEMN SI CU STALPI DE BETON PLACATI CU PIATRA (54.2 ML)




fundatie propusa 50X50 C8/10 fundatie propusa 50X50 C8/10

2.60

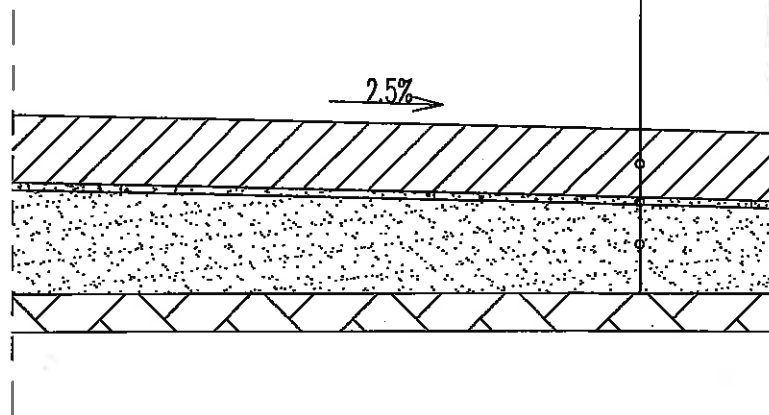
Gf-30x35



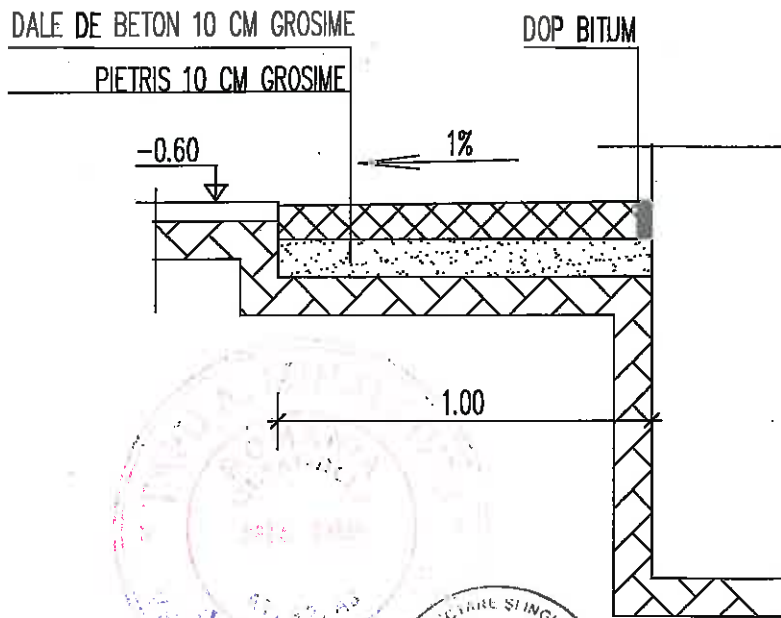
Verificator					
Expert					
Verificator/ Expert	Nume	Semnatura	Data	REFERAT de verificare/RAPORT de expertiza tehnica	
	CENTRUL DE PROIECTARE SI INGINERIE S.R.L. Satu Mare, str. Corneliu Coposu 2/57A, nr. ORC J30/440/2009, CUI RO25628958 tel/fax 0744.513524/0361.984.017, e-mail: office@cplism.ro			Beneficiar: COMUNA GILGAU, JUDETUL SALAJ	Proiect nr. 57/C31/PTH/2016
	Specificatie	Nume	Semnatura	SCARA 1:50,25	Titlu proiect: MODERNIZARE CAMIN CULTURAL IN SATUL CAPILNA, COMUNA GILGAU
Sef Proiect	arh. NEGRU OVIDIU			Faza P.T.H. D.D.E	
Proiectat	ing. SARGA GABRIELLA		data	Plansa nr.	
Desenat	ing. SARGA GABRIELLA		mai 2016	Ri 02	
DETALII STRUCTURA GARD CU STALPI DE BETON					

PROFIL TRANSVERSAL -CIRCULATIE AUTO SI PLATFORMA PARCAJ

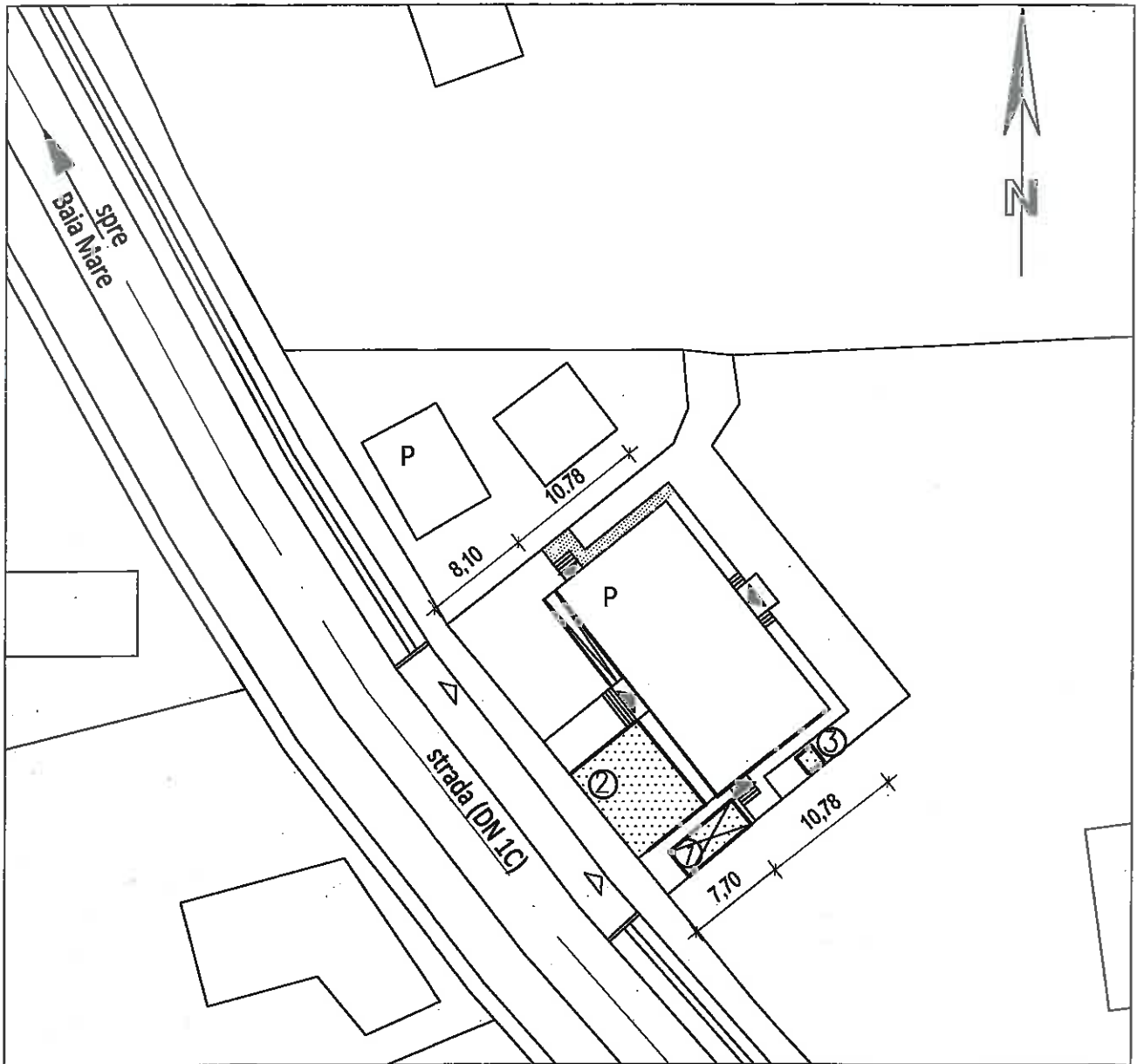
STRAT DE REZISTENTA SI UZURA BETON C22.5-18 CM GROSIME
 NISIP SPALAT- 2 CM GROSIME
 FUNDATIE DIN BALAST- 20 CM GROSIME



PROFIL TRANSVERSAL -CIRCULATIE PIETONALA



Verificator				
Expert				
Verificator/ Expert	Nume	Semnatura	Cerinta	REFERAT de verificare/RAPORT de expertiza tehnica
	CENTRUL DE PROIECTARE SI INGINERIE S.R.L. Satu Mare, str. Corneliu Coposu 2/57A, nr. ORC J30/440/2009, CUI RO25628958 tel/fax 0744.513524/0361.884.017, e-mail: office@cpism.ro		Beneficiar:	COMUNA GILGAU, JUDETUL SALAJ Proiect nr. 57/C31/PTH/2016
	Specificatie	Nume	Semnatura	SCARA 1:20 Titlu proiect: MODERNIZARE CAMIN CULTURAL IN SATUL CAPILNA, COMUNA GILGAU Faza P.TH. D.D.E
Sef Proiect	arh. NEGRU OVIDIU		data	Titlu plansa: SECTIUNI CIRCULATIA AUTO SI PIETONALA Plansa nr. D01
Proiectat	ing. SARGA GABRIELLA		mai 2016	
Desenat	ing. SARGA GABRIELLA			



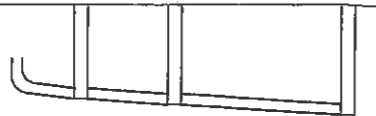
LEGENDA:

- ① BARACA (DEPOZIT SCULE SI UNELTE, PRISPA)
- ② PLATFORMA -DEPOZIT MATERIALE
- ③ CABINA WC ECOLOGICA



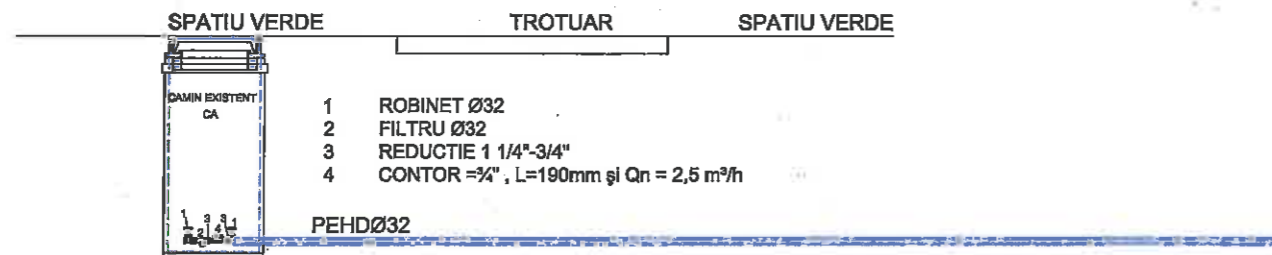
Verificator					
Expert					
Verificator/ Expert	Nume	Semnatura			
SIGLA CPI-Jpg	CENTRUL DE PROIECTARE SI INGINERIE S.R.L. SATU MARE, str. Corneliu Coposu 2/57A, nr. ORC.130/440/2309, CUI RO25628958 tel/fax 0744.513.524/0361.884.017, e-mail: office@cpism.ro		Beneficiar:	COMUNA GILGAU, JUDETUL SALAJ	
					Proiect nr. 57/C31/PTH/2016
Specificatie	Nume	Semnatura	SCARA	Titlu proiect:	
Proiectat	arh. NEGRU OVIDIU		1:500	MODERNIZARE CAMIN CULTURAL IN SATUL CAPILNA, COMUNA GILGAU	
Desenat	ing. SARGA GABRIELLA		data	Titlu plansa:	
Sef Proiect	arh. NEGRU OVIDIU		mai 2016	PLAN DE SITUATIE- ORGANIZARE SANTIER	
					Faza P.TH.+ D.D.E. Plansa nr. OS.01

PROFIL LONGITUDINAL CANALIZARE

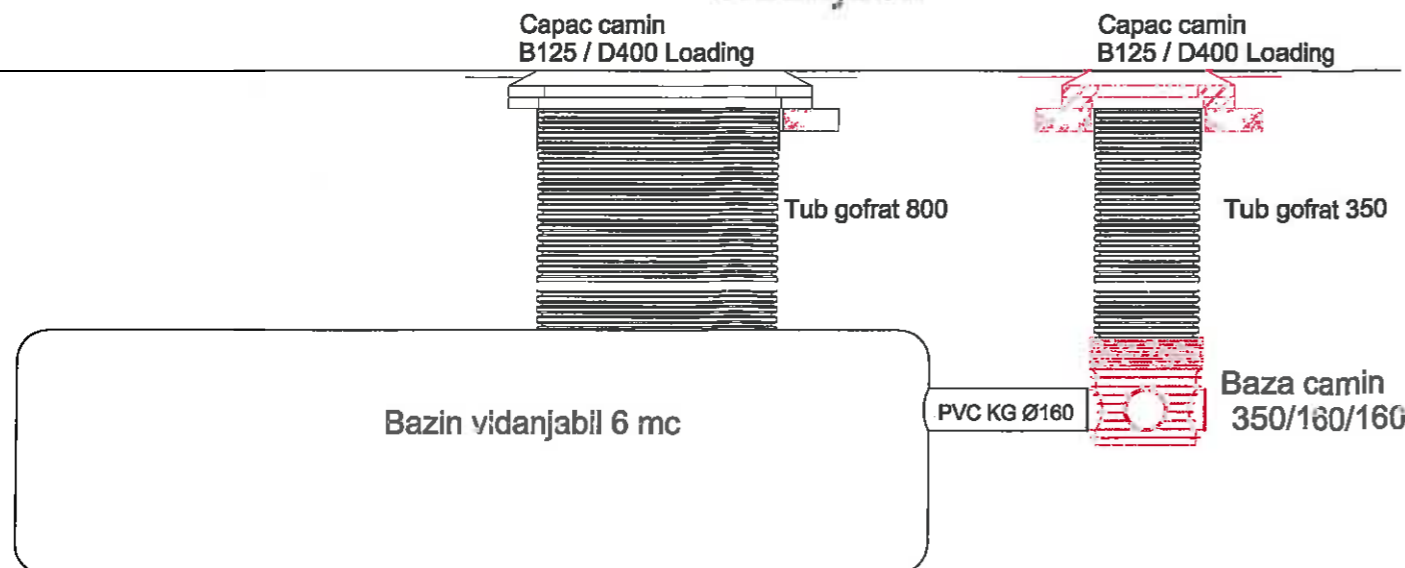


	Cm1	Cm2	Bv
Cota teren amenajat			
Cota radier canal	188.49	188.49	188.49
Panta Conductei	187.59	187.47	187.46
Distanța între camine	0.01	0.01	0.01
Distanța cumulate	12	1.00	0.00
Diametrul conductei	9	10.00	10.00
	160	160.00	160.00

SECTIUNE BRANSAMENT APA

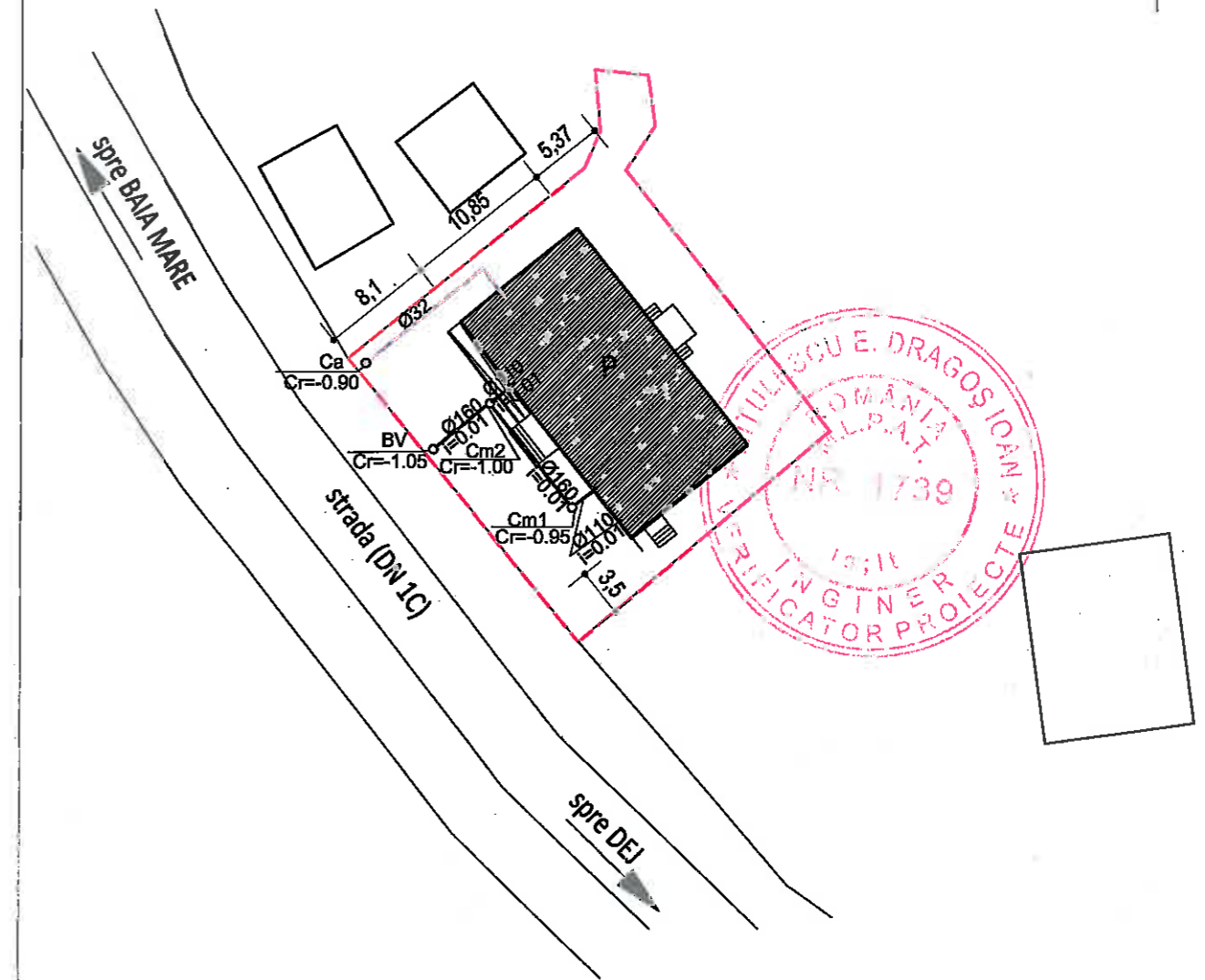


Detaliu camin racord-bazin vidanjabil



PLAN DE SITUATIE

Sc. 1:500



- LIMITA DE PROPRIETATE
- CONSTRUCTIE PROPU SA PT. MODERNIZARE
- CONDUCTA DE APA PEHD
- CONDUCTA DE CANALIZARE

- BV BAZIN VIDANJABIL
- Cm CAMIN CANALIZARE MENAJERA
- Cr CAMIN DE RACORD CANALIZARE
- Ca CAMIN APOMETRIC

Verificator					
Expert					
Verificator/Expert	Nume	Semnatura	Cerinta	REFERAT de verificare/RAPORT de expertiza tehnica	
CENTRUL DE PROIECTARE SI INGINERIE S.R.L. SATU MARE, str. Corneliu Coposu 2/57A, nr. ORC.130/440/2009, CUI RO25628958 tel/fax 0744.513.524/0361.884.017, e-mail: office@cpism.ro			Beneficiar:		Proiect nr.
			COMUNA GILGAU, JUDETUL SALAJ		57/C31/ PTH/2016
Specificatie	Nume	Semnatura	SCARA 1:500	Titlu proiect:	
Proiectat	ing. MANESSES SANDOR		1:500	MODERNIZARE CAMIN CULTURAL	
Desenat	ing. VARGA ERIKA		1:500	IN SATUL CAPILNA, COMUNA GILGAU	
Sef Proiect	arh. NEGRU OVIDIU		data	Titlu plansa:	
			MAI 2016	Instalatii Sanitare PLAN REȚELE EXTERIOARE	
				Faza P.TH.+ D.D.E.	
				Plansa nr. IS 01	

S=5.50 mp
pard. grosie antiderapanta

SALA FESTIVA
S=64.95 mp
pard. grosie antiderapanta

SCENA
S=20.90 mp
pard. discurta

SPATIU DEPOZITARE
SI INTRETINERE
S=17.14 mp
pard. grosie ceramica

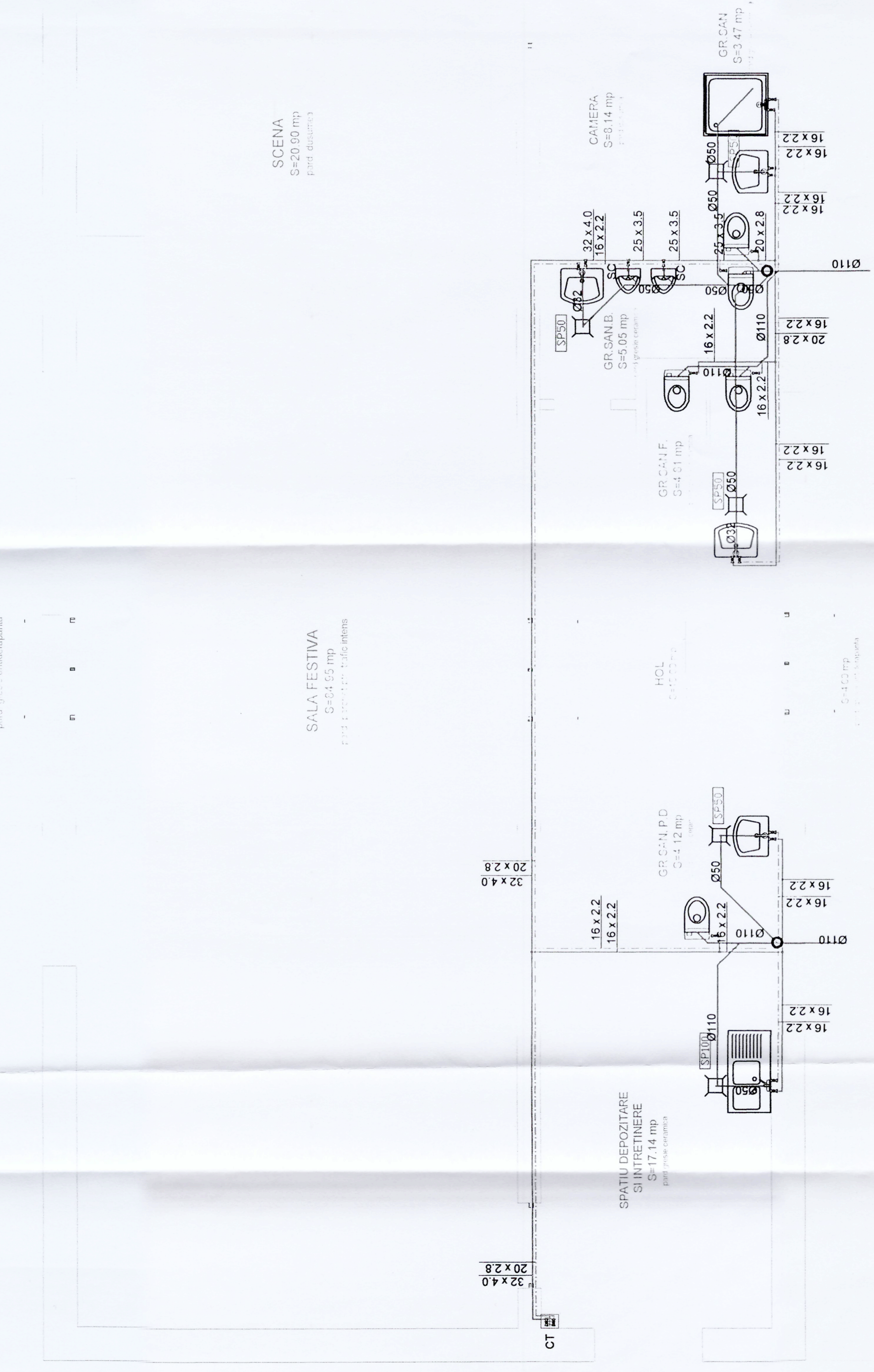
HOL
S=15.00 mp

GR.C.N.P.D
S=4.12 mp

GR.SAN.B.
S=5.05 mp

CAMERA
S=8.14 mp

GR.CAN
S=3.47 mp




LEGENDA

- Conducta de apa calda
- Conducta de apa rece
- Conducta de canalizare menajera PVC KG
- Supapa de aerisire canalizare
- ⊗ Robinet sferic
- Sifon pardoseala



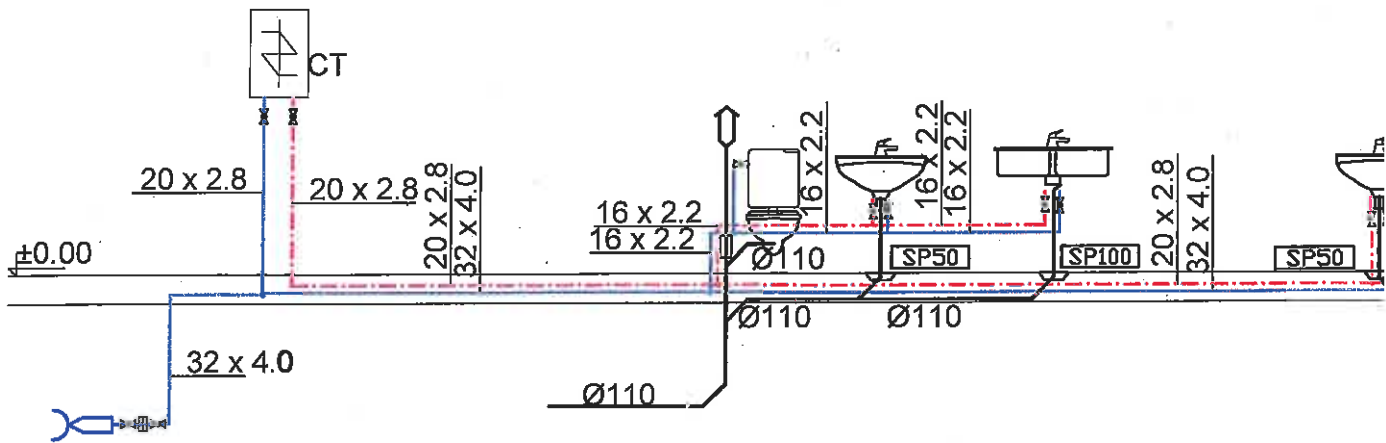
Verificator Expert					
Verificator/Expert					
Nume					
Semnatura					
Cerinta					
Beneficiar:	COMUNA GILGAU, JUDEUTUL SALAJ				
Proiect nr.	57/GA/PH/2016				
Faza	Titlu proiect: MODERNIZARE CAMIN CULTURAL IN SATUL CAPILNA, COMUNA GILGAU				
Scara	1:50				
data	mai 2016				
Titlu plansa:	Instalati Sanitare SI ANEXARILE				
Plansa nr.	IS 02				










CENTRUL DE PROIECTARE SI INGINERIE S.R.L.
SATU MARE, str. Corneliu Coposu 257A, nr. ORC 130/440/2009, CUI RO25628958
tel/fax 0744.513.524/0361.884.017, e-mail: office@cpim.ro

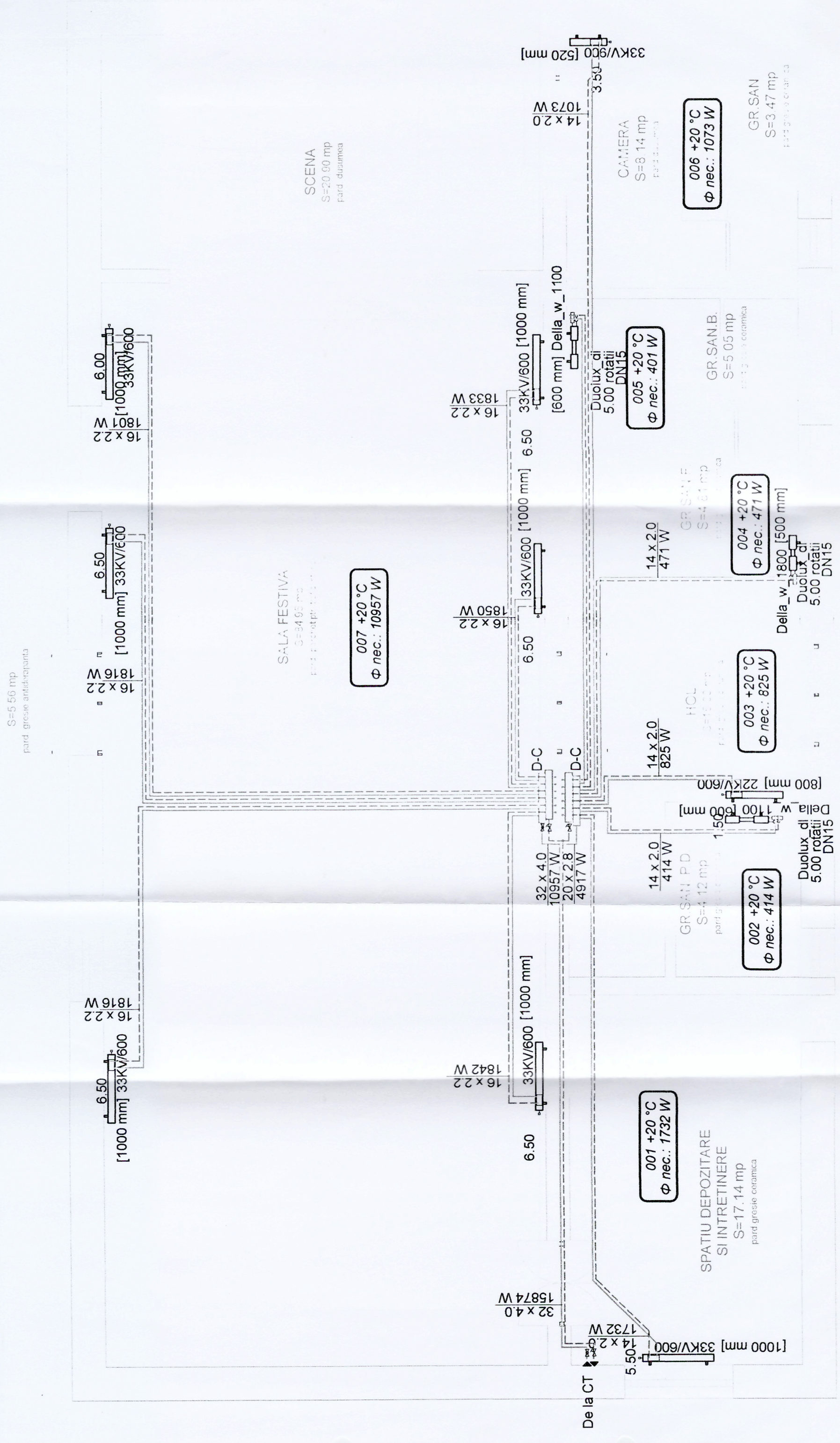
ing. MANES SANDOR
ing. VARGA ERIKA
arn. NEGRU OVIDIU

±2.80



LEGENDA

-  Conducta de apa calda
-  Conducta de apa rece
-  Conducta de canalizare menajera PVC KG
-  Supapa de aerisire canalizare
-  Robinet sferic
-  Sifon pardoseala
-  Centrala termica 24 kW

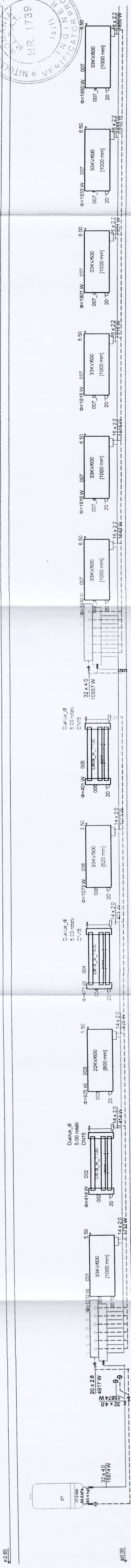



LEGENDA

- tur incalzire in tub de protectie
- - - - - retur incalzire in tub de protectie
- ▭ radiator tabla de otel echipat cu cap termostatat si ventili de aerisire si de inchidere
- ▭ radiator de baie echipat cu cap termostatat si ventili de aerisire si de inchidere
- ▭ distribuitor-colector complet echipat (vana de reglare pe retur)
- D-C robinet sferic
- ⊗ robinet de inchidere si reglaj de debit



Verificator			
Expert			
Verificator/Expert			
Beneficiar:		COMUNA GILGAU, JUDETUL SALAJ	
Titlu proiect:		REFERAT de verificare/RAPORT de expertiza tehnica	
Proiect nr.:	57/CS/PMH/2016		
Scara	1:50	data	mai 2016
Specificatie	Nume	Semnatura	
Proiectat	ing. MANES SANDOR		
Desenat	ing. VARGA ERIKA		
Sef Proiect	ing. NEGRU OVIDIU		
Titlu planşa:		Instalati Termice	
Faza		P.T.H.+ D.D.E.	
Beneficiar:		COMUNA GILGAU, JUDETUL SALAJ	
Sediu proiect:		MODERNIZARE CAMIN CULTURAL IN SATUL CAPILNA, COMUNA GILGAU	



LEGENDA

- tur incalzire in tub de proiectie
- - - retur incalzire in tub de proiectie
- ▭ radiator tabla de oiel echipat cu cap termostatat si ventili de aerisire si de inchidere
- ▭ radiator de baie echipat cu cap termostatat si ventili de aerisire si de inchidere
- D-C distribuitor-colector complet echipat (vana de reglare pe retur)
- ⊗ robinet sferic
- ⊗ robinet de inchidere si reglaj de debit

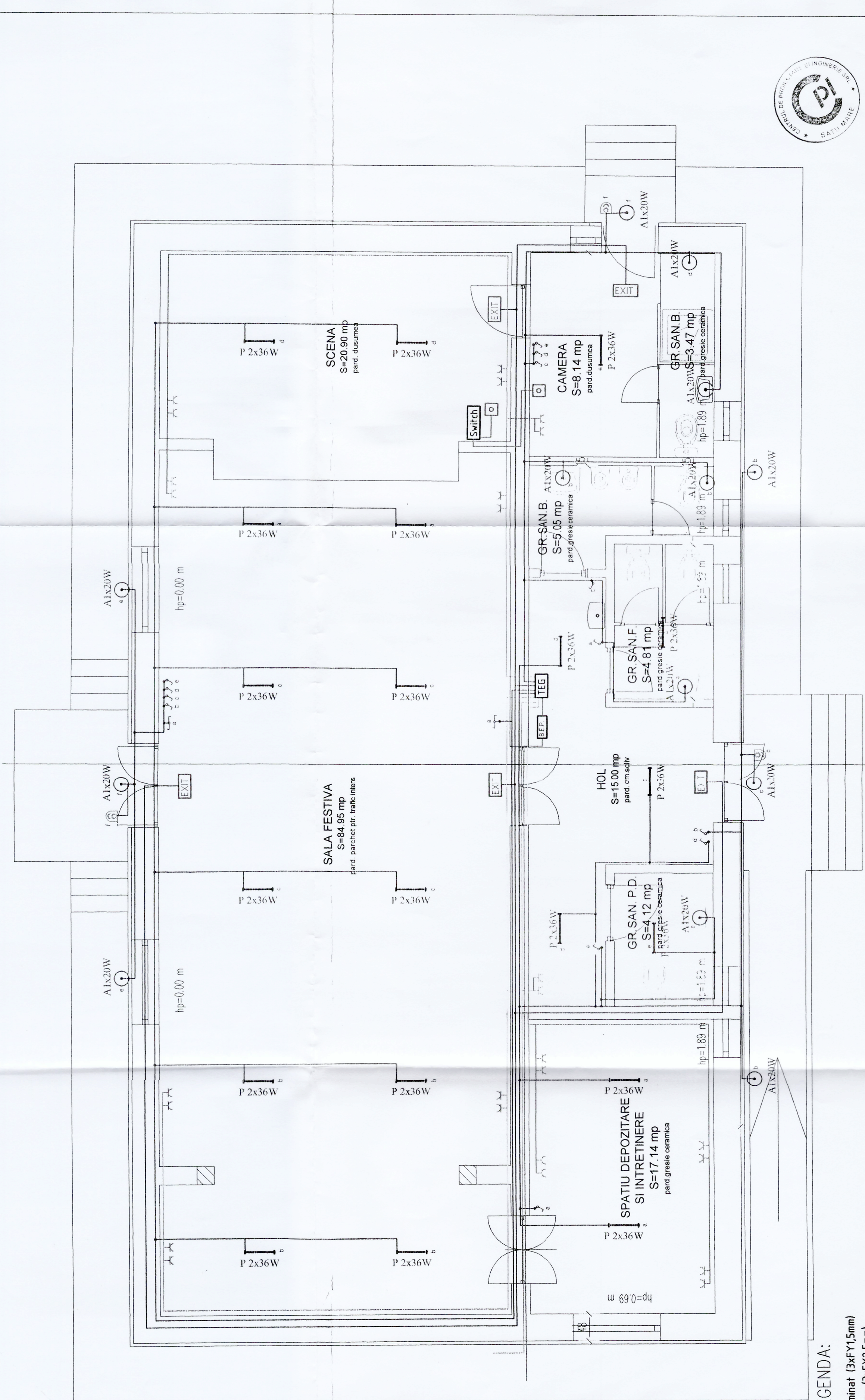
Verificator Expert			
Verificator/ Expert	Sennatura	Nume	Cerinta
Beneficiar: CENTRUL DE PROIECTARE SI INGINERIE S.R.L. SATU MARE, str. Corneliu Coposu 257A, nr. CIRC.BOU/40/2009, CUI R02560858 tel/fax 0744.513.524/0361.884.037, e-mail: office@pi.ro			
Beneficiar: COMUNA GILGAU, JUDETUL SALAJ			
Specificatie Proiectat	Sennatura	SCARA	Titlu proiect:
Desenat	ing. MANESES SANDOR	%	MODERNIZARE CAMIN CULTURAL
Seif Protect	ing. VARGA ERIKA	data	IN SATUL CAPIUNA, COMUNA GILGAU
	aih. NEGRU OVIDIU	mai 2016	Titlu plansa: Instalatii Termice SCHEMA COILDANELOR

Proiect nr. 5752/PH/2016

Faza P.T.H. + D.D.E.

Planşa nr. IT 02

104/15.07.2016

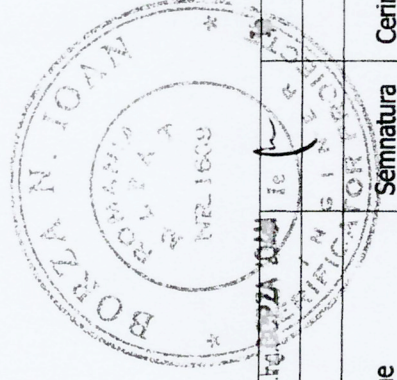



LEGENDA:

- circuit iluminat (3xFY1,5mm)
- circuit prize (3xFY2,5mm)
- circuit iluminat de siguranta (3xFY1,5mm)
- circuit alimentare tablouri
- corp de iluminat cu tub fluorescent
- corp de iluminat cu lampa fluorescenta compacta
- senzor de miscare cu acoperire de 360 grade
- corp de iluminat in caz de avarie 10W
- priza simpla sau dubla cu contact de protectie
- intrerupator simplu ST
- comutator capat ST
- priza dubla RJ45
- tablou electric general

- priza pamant - platianda otel zincat 40x4mm
- OIZn30x2mm
- legatura priza de pamant - tablou general - platianda otel zincat 25x4mm
- tarus de impamantare L= 5 m pentru Nivel de protectie IV al IPT

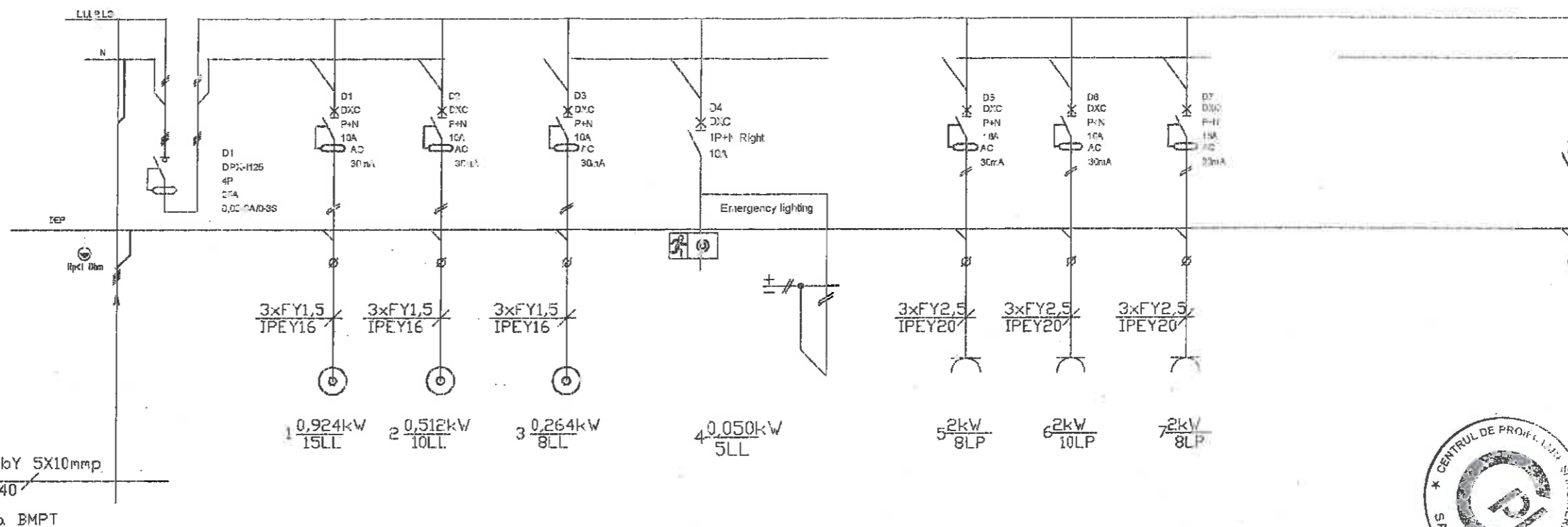
- piesa de separatie simpla sau dubla montata aparent pe perete
- 1 - face legatura intre conducta de protectie si priza de pamant
- 2 - face legatura intre conductorul de coborare al instalatiei de paratrznnet si priza de pamant



VALABIL PENTRU FAZA D.T. (D.T.A.C.) LA
- AUTORIZATIYA DE CONSTRUIRE -
PARTEA INTEGRANTA DIN P.T.H. SI D.E.

Verificator Expert	VERIFICATOR Prof. ing. BOZAN N. IOVAN	Centra	REFERAT de verificare/RAPORT de expertiza tehnica
Verificator/ Expert		Semnatura	
Specificatie	Num e	scara	Titlu proiect
Sef Proiect	arf. NEGRU OVIDIU	1:50	MODERNIZARE CAMIN CULTURAL
Proiectat	ing. SANGEORZAN RADU	data	IN SATUL CAPLINA, COMUNA GILGAU
Desenat	ing. SANGEORZAN RADU	mai 2016	Titlu planșă: PLAN PARTER - INSTALATIILE EL.
			Proiect nr. 57/CS/PH/2016
			COMUNA GILGAU, JUDETUL SALAJ
			20. IUL. 2015

CENTRUL DE PROIECTARE SI INGINERIE SA
Satu Mare, Cmp. Coposu 2/RZ/ARC 130/04/2009, CUI RO2688888
tel: 0744.513240361.884.017, e-mail: office@psim.ro



TEG Pi=7,75 kW Pa=6,20kW	Alimentare 3P+N+PE ~50Hz 400V	ILUMINAT	PRIZE	CIRCUIT REZERVA



VALABIL PENTRU FAZA D.T. (D.T.A.C.) LA
-AUTORIZAȚIA DE CONSTRUIRE-
PARTE INTEGRANTĂ DIN P.Th. și D.E.

ing. SANGEORZAN RADU
ouL. ABRE nr. 40131/2016, gr. II-A+IIB

No 03747/20.10.2016

Verificator	VERIFICATOR Proiect. DOPZA IOAN			
Expert				
Verificator/ Expert	Nume	Semnatura	Cerinta	REFERAT de verificare/RAPORT de expertiza tehnica
Beneficiar: CENTRUL DE PROIECTARE SI INGINERIE S.R.L. Setu Mare str. Corneliu Coposu 2/57 AJRC J30/440/2009, CUI RO25628958 tel/fax 0744.513524/0361.884.017, e-mail: office@cplsm.ro				Proiect nr. 57/C31/Pth/2016
Specificatie	Nume	Semnatura	scara	Titlu proiect:
Sof Proiect	arh. NEGRU OVIDIU		1:50	MODERNIZARE CAMIN CULTURAL IN SATUL CAPILNA, COMUNA GILGAU
Proiectat	ing. SANGEORZAN RADU		data	Titlu planșă: SCHEMA MONOFILARA - TEG
Desenat	ing. SANGEORZAN RADU		mai 2016	Faza P.Th. Planșă nr. IE1