


STRATEGIA DE DEZVOLTARE LOCALĂ A COMUNEI GÂLGĂU

PERIOADA 2021-2027



Datele de contact ale autorității locale:

Primăria și Consiliul Local Gâlgău

str. Principală, nr. 169

Comuna Gâlgău, 457140

județul Sălaj

Telefon: 0260647250

E-mail: gilgau@primariagilgau.ro

Web: www.primariagilgau.ro

Primar: Ungur Cristian

Viceprimar: Condor Călin-Marian

Secretar: Vădean Vultur-Ghinița



Material realizat de societatea **VISORO EUROPE INC S.R.L.**

Sediul social: Cluj-Napoca, Colonia Sopor, nr. 33G, jud. Cluj

Punct de lucru: Târgu Mureș, str. Mărăști, nr. 18, ap.3, jud. Mureș

CUI: 39861081

Nr. Reg. Com.: J12/4067/2018

Telefon: 0744801281

E-mail: office@visoro-global.ro

Site: www.visoro-global.ro

Cuprins

1. Introducere.....	5
Etapile procesului de planificare strategică.....	7
2. Privire de ansamblu asupra comunei.....	10
Aspecte geografice	10
Scurt istoric al comunei	11
Rețeaua hidrografică	12
Vegetația, flora și fauna	13
Regimul climatic și precipitații anuale	13
Ramuri industriale.....	14
Rețeaua de drumuri	14
Rețeaua feroviară.....	15
3. Analiza socio-economică a comunei	16
Evoluția demografică.....	16
Structura populației pe categorii de vârstă	18
Structura populației în funcție de sex.....	19
Structura populației în funcție de etnie.....	20
Structura populației în funcție de religie.....	21
Natalitatea, mortalitatea și sporul natural.....	22
Alți indicatori demografici.....	24
Infrastructură și utilități	25
Locuințe	26
Agricultura și silvicultura.....	26
Alimentarea cu apă și canalizare	29
Alimentarea cu energie electrică și telefonie	30
Alimentarea cu gaze naturale.....	31
Industrie – IMM – Micro-întreprinderi	31
Comerț și sector de servicii	32
Gospodăria comunală	32
Instituții locale	33
Infrastructura educațională	35
Patrimoniu arhitectural și cultural.....	38
Datini și obiceiuri.....	39

Religie și confesiuni religioase	40
Monumente istorice.....	41
Cultură	41
Turism	43
Comerț	44
Cooperare și asociații	47
Servicii de sănătate	48
Servicii sociale	48
4. Prezentarea cadrului strategic	50
Strategia Europa 2030 și Agenda 2030 ONU.....	50
Politica regională și de coeziune a Uniunii Europene.....	54
Politica agricolă comună a Uniunii Europene	61
Strategia Națională pentru Dezvoltarea Durabilă a României 2030.....	63
Planul Național de Redresare și Reziliență	67
Planul de Dezvoltare Regională Nord -Vest 2021 – 2027	69
5. Prezentarea opiniei publice	72
6. Analiza swot a comunei	117
7. Stabilirea perspectivelor de viitor	118
8. Portofoliul proiectelor	122
9. Implementare și monitorizare	200
10. Bibliografie și surse web utilizate	203
11. Anexe	205

INTRODUCERE

Strategia reprezintă ansamblul obiectivelor pe care o societate își propune să le realizeze, obiective stabilite pe baza studiilor, cercetărilor și prognozelor. Acțiunile trebuie astfel stabilite pentru a fi întreprinse pe diferite orizonturi de timp, luând în calcul și modul de alocare a resurselor în vederea menținerii competitivității și a dezvoltării viitoare a societății.

Planificarea strategică reprezintă procesul sistematic prin care comunitatea, (în cazul acesta, comuna Gâlgău) agreează anumite priorități esențiale pentru îndeplinirea misiunii ei, și se află în concordanță cu evoluția mediului înconjurător. Realizarea planificării este constituită din proiectarea și trasaerea obiectivelor care vor fi menționate în Strategia de Dezvoltare Locală.

Strategia de Dezvoltare Locală reprezintă documentul prin care se stabilesc necesitățile, activitățile și resursele locale specifice pentru dezvoltarea comunităților locale.

Fiind un document esențial în comunitatea locală de astăzi, **Strategia de Dezvoltare Locală** trebuie să fie elaborată în mod participativ, reflectând astfel cât mai fidel nevoile, opțiunile și deciziile cetățenilor, precum și disponibilitatea acestora de implicare în problemele comunității. Aceasta trebuie să reprezinte radiografia generală a comunei, detalierea direcțiilor strategice de dezvoltare și rezultatul implicării tuturor factorilor interesați, responsabili și relevanți de la nivelul comunei. Planul strategic lărgiște perspectiva cunoașterii zonei – comunității, prin precizările și clarificările aduse, astfel încât toate oportunitățile de dezvoltare și de finanțare a proiectelor propuse să poată utiliza un plan strategic ca document de referință în planificarea, metodologia folosită, implementarea, monitorizarea și evaluarea măsurilor aplicate.

Activitatea de **planificare strategică** a Comunei Gâlgău are ca scop:

- dezvoltarea unui sistem de activități;
- promovarea competitivității teritoriale;
- crearea unei viziuni a viitorului comunei;
- crearea unui plan de acțiuni și a obiectivelor de urmărit pe termen mediu și lung;
- conturarea unei metodologii pentru a identifica resurse în vederea implementării strategiei;
- pregătirea de acțiuni concrete în acord cu planificările existente la nivel de administrație locală;
- generarea de resurse, stabilind o legătură directă între planificare și implementare.

Strategia de Dezvoltare Locală a Comunei Gâlgău pentru perioada 2021 – 2027 se dorește a fi un document care:

- să identifice corect situația reală a comunei și a comunității;
- să orienteze dezvoltarea comunei în perioada 2021 – 2027;
- să fundamenteze accesul Comunei Gâlgău la finanțarea din fondurile Uniunii Europene;

- să reprezinte un instrument prin care Comuna Gâlgău să diminueze disparitățile de dezvoltare față de alte localități de același tip.

Elaborarea strategiei de dezvoltare locală a Comunei Gâlgău a avut loc în concordanță cu realitățile și posibilitățile specifice comunei, cu păstrarea principiilor procesului de planificare strategică. Pe toată durata elaborării documentului, echipa de proiect a respectat toate cerințele metodologice, științifice și legale privind colectarea și prelucrarea datelor primare și secundare. Toate etapele și elementele colectării datelor statistice de pe teren, interviurile, au ținut cont și respectă normele deontologice și etice ale cercetărilor sociale și sunt conforme cu standardele internaționale recomandate.

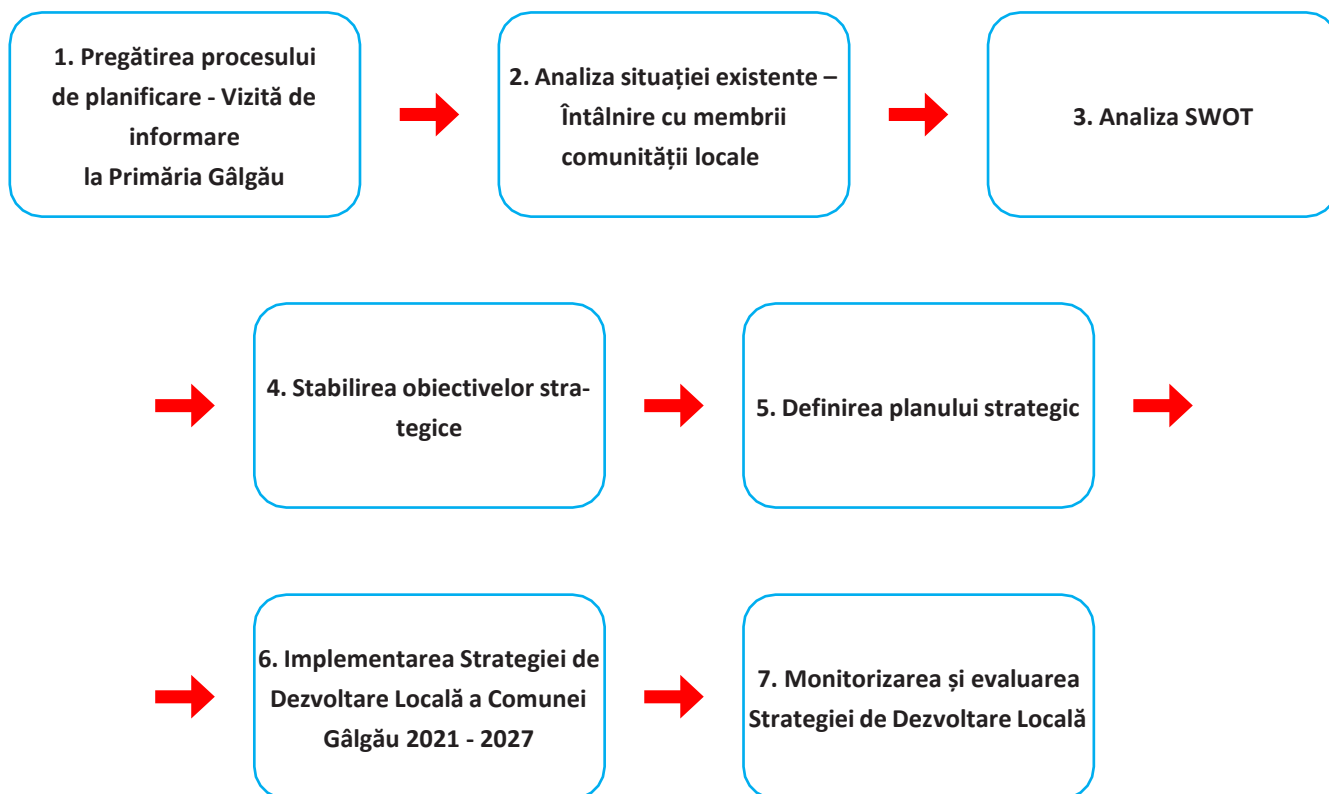
Orice comunitate modernă trebuie să asimileze și să promoveze o viziune strategică în ceea ce privește dezvoltarea sa viitoare. Lipsa unei asemenea viziuni poate duce la o activitate administrativă haotică, în cadrul căreia se pot rata oportunități și se pot consuma irațional resurse prețioase. Experiența internațională a arătat faptul că proiectele și programele operaționale funcționează cel mai bine atunci când fac parte dintr-un cadru coerent și când există o coordonare la nivel strategic.

Comunele moderne trec prin schimbări, se transformă și se adaptează necesităților actuale ale locuitorilor, astfel încât să aibă un nivel ridicat de accesibilitate și servicii cât mai calitative. În toată această transformare, o comună trebuie să fie definită de creativitate, pentru că doar așa va putea să rețină minți inteligente, fiind, în același timp, atrăgătoare pentru vizitatori, investitori, dar și locuitori.

Dezvoltarea durabilă a comunității locale reprezintă pentru noi o prioritate. Pentru a asigura această dezvoltare, un instrument participativ devine strategia locală de dezvoltare durabilă, care reprezintă un demers pe termen lung, un proiect de viitor și care vine să satisfacă nevoile comunității locale. De aceea, aceasta trebuie să fie susținută și promovată de toți membrii ei, fiind elementul principal care a urmărit identificarea oportunităților pentru comună.

Etapele procesului de planificare strategică

Procesul de elaborare a Strategiei de Dezvoltare Locală a Comunei Gâlgău a inclus câteva etape majore, reprezentate schematic, în continuare:



În prima etapă s-a desfășurat vizita de informare la Primăria Gâlgău în scopul stabilirii contactelor inițiale cu reprezentanții Primăriei, responsabili de lansarea și coordonarea procesului de planificare strategică și familiarizării acestora cu metodele și termenii procesului de planificare participativă. Ca rezultat, a fost aprobat un plan preliminar de lucru pentru perioada de planificare.

În etapa a doua au avut loc întâlnirile cu reprezentanții ai comunității locale. La aceste întâlniri au fost dezbătute problemele localităților componente ale comunei, au fost stabilite obiectivele care se doresc a fi atinse pe termen scurt, mediu și lung, și a fost formulată viziunea comunei. Tot în cadrul acestei etape a fost aplicat un chestionar membrilor comunității locale, chestionar care viza colectarea datelor privind gradul de mulțumire a locuitorilor, dar și aspecte privind perspectivele de viitor ale acestora. Formularele au fost aplicate atât fizic, cât și on-line, cu ajutorul platformei Google Forms.

În etapa a treia, ca rezultat la etapele anterioare, au fost obținute următoarele rezultate: a fost completat profilul economic al comunității cu informații suplimentare, s-a realizat analiza SWOT a fiecărui domeniu studiat, au fost identificate avantajele și dezavantajele localității în contextul regional și județean.

În etapa a patra au fost formulate obiective strategice pentru 6 domenii de activitate ce stau

la baza planului strategic (infrastructură, economie, servicii publice, servicii sociale, administrație, și mediu), au fost formulate obiective specifice și acțiuni pentru fiecare obiectiv strategic. Toate aceste rezultate au constituit temelia pentru elaborarea planurilor de acțiuni pentru cei 7 ani.

Etapa a cincea s-a concretizat prin structurarea strategiilor/soluțiilor identificate în cadrul comunității locale în programe și proiecte, respectiv definitivarea Planului strategic de dezvoltare locală a comunei Gâlgău.

Autoritatea publică locală devine responsabilă pentru realizarea **etapei a șasea**, prin implementarea și aplicarea strategiei elaborate.

Perioada de monitorizare a îndeplinirii obiectivelor stipulate în cadrul Strategiei de Dezvoltare Locală reprezintă ultima **etapă, cea de-a șaptea**. Tot în cadrul acestei etape are loc și evaluarea stadiului de implementare a acesteia.

Principiile care au stat la baza elaborării strategiei au fost asigurarea validității științifice, implicarea comunității, transparența, obiectivitatea, coerența și continuitatea demersului. Însă pentru a da roade, planificarea strategică trebuie însoțită de promovarea, la nivelul administrației publice, a unui management strategic integrat, la toate nivelurile, capabil să identifice și să speculeze oportunitățile apărute în beneficiul comunității.

Analiza SWOT ca un mijloc important al planificării strategice a contribuit la identificarea punctelor tari, și la elaborarea unui scenariu de maximalizare a posibilităților. Propunerile concrete de dezvoltare sunt cuprinse în programe și proiecte. La formularea acestora, cele mai importante condiții au fost relevanța intervenției, rezultatele și efectele așteptate, și fezabilitatea. Considerăm că unul dintre cei mai importanți indicatori al unei strategii este efectul social produs de acesta.

Misiunea strategiei este de a mobiliza toate resursele umane, materiale și financiare dobândite la nivel local, regional și național pentru a implementa toate măsurile și proiectele propuse în cadrul prezentei strategii, astfel încât afirmațiile anterioare să poată deveni realitate¹.

Viitorul comunității este dependent de factorii sociali, economici și de mediu precum și de activitățile care vor fi întreprinse de autoritățile locale, organizațiile, instituțiile și parteneriatele dezvoltate la nivel local. Acestea, printr-un efort conjugat și orientat către susținerea viziunii, pot contribui la atingerea ei. Scopul acestei strategii este acela de a conduce la creșterea calității vieții și crearea de noi locuri de muncă implementând măsuri de reabilitare/modernizare, dezvoltarea infrastructurii, dezvoltarea diferitelor forme ale turismului, dezvoltarea societății civile, dezvoltarea serviciilor sociale, dezvoltarea culturii și susținerea tradițiilor populare, sprijinirea mediului de afaceri. Toate aceste mențiuni vor avea ca rezultat transformarea comunei Gâlgău într-un pol de dezvoltare economico-socială. Comuna Gâlgău

1 Romanian Statistical Review nr. 5 / 2012, „Analiza SWOT - instrument managerial pentru eficientizarea activității”, Drd. Ivorschi Rodica, pag.58

va deveni o comună curată, cu o infrastructură mai modernă, cu activități educațional-culturale intense și cu o activitate economică ascendentă.

Este important ca acest document să asigure o sustenabilitate de lungă durată, dar și să deservască atât interesele administrației publice locale, ale operatorilor economici sau a asociațiilor, dar și interesele membrilor comunității. În procesul de absorbție a fondurilor naționale, dar și europene nerambursabile, strategia de dezvoltare locală, integrată cu documentațiile de urbanism și cele de planificare ale bugetului local constituie baza justificării necesităților, elementul de fond de la care încep să se concretizeze proiectele.

PRIVIRE DE ANSAMBLU ASUPRA COMUNEI

Gâlgău este o comună în județul Sălaj, Transilvania, România, situată la o distanță de 23 km de orașul Dej și 88 de km de municipiul Zalău, formată din satele Bârsăul Mare, Căpâlna, Chizeni, Dobrocina, Fodora, Frâncenii de Piatră, Gâlgău, Glod, și Gura Vlădesei. Așezat în partea de nord-vest a țării, județul Sălaj are o suprafață de 3.864,4 km², reprezentând 1,6% din teritoriul României. Acesta se învecinează la nord cu județele Satu-Mare și



Amplasarea județului Sălaj în cadrul țării
Sursa foto: economica.net

Maramureș, la vest și sud-vest cu județul Bihor iar la sud-est cu județul Cluj².

Situându-se în nord-vestul României, la trecerea dintre Carpații Orientali și Munții Apuseni, județul Sălaj este cunoscut încă din vremurile străvechi ca Țara Silvaniei, adică Țara Pădurilor, Din punct de vedere geografic, județul Sălaj este o zonă cu dealuri și văi de-a lungul râurilor Almaș, Agrij, Someș, Sălaj, Crasna și Barcău. Munții sunt reprezentați în sud-vest de două ramificații ale Munților Apuseni: Vârfurile Meseș și Plopiș. Depresiunile ocupă o parte însemnată din teritoriul județului, zone agricole importante cu numeroase așezări³.

Aspecte geografice

Comuna Gâlgău este așezată în partea de nord-vest a țării, în nord-estul-ul județului Sălaj, în așa numitul „șes” al Văii Someșului. Face parte din Podișul Someșan sau Platforma Someșană și este situată la o distanță de 23 km de orașul Dej (județul Cluj) și 88 km de orașul Zalău, reședință de județ, pe șoseaua DN1C, parte a drumului european E58.



Amplasarea comunei Gâlgău în cadrul județului Sălaj
Sursa foto: www.wikipedia.org

2 Site-ul Institutului Județean de Statistică Sălaj- www.salaj.insse.ro/despre-noi/despre-judetul-salaj/

3 Site-ul Wikipedia.org- www.ro.wikipedia.org/wiki/Jude%C8%9Bul_S%C4%83laj

Din punct de vedere administrativ, comuna Gâlgău se învecinează cu comuna Ileanda la nord-vest, comuna Poiana Blenchii la nord-est, comuna Câțcău la sud-est, comunele Vad și Șimișna în sud și comuna Rus înspre vest.

Arealul comunei face parte din Podișul Someșan, parte a Depresiunii Colinare a Transilvaniei, ce s-a schițat în Paleogen și s-a definitivat în Neogen. Formațiunile geologice existente sunt calcarele de vârstă eocen superior, situate în perimetrul văii Vârtoape, urmate de formațiunile oligocen și miocen inferioare, constituite predominant din argile, marne, gresii și conglomerate. Cu excepția zonei situate la nord și nord-est de localitatea Gâlgău, formațiunea geologică ce apare la zi este de vârstă helvetiană, bine evidențiată de stratele de Hida. Acestea sunt constituite dintr-o alternanță de gresii și argile mar-noase cu lentile conglomerate. Relieful comunei este variat, format în principal din lunca Someșului (în care este cantonată localitatea), flancată de o parte și de alta de dealuri înalte de peste 500-550 m, bine împădurite cu păduri de foioase⁴.

Cea mai veche atestare documentară a unei localități a comunei datează din anul 1405 - și anume Gâlgăul, care figura sub denumirea de *villa Galgo*.

Scurt istoric al comunei

Materialul arheologic găsit pe teritoriul comunei Gâlgău atestă urme de locuire încă din neolitic (la Dobrocina, Fodora, Gâlgău) și din epoca bronzului (la Căpâlna și Gura Vlădesei, Dobrocina, Fodora, Frâncenii de Piatră și Glod).

Din epoca daco-romană, mărturiile sunt bogate, dată fiind poziționarea Gâlgăului chiar în zona limes-ului roman, trasat după cucerirea Daciei în 106. Zona fiind una de frontieră între Dacia Porolissensis și dacii liberi, romanii au ridicat sisteme de fortificații ale căror urme sunt încă prezente (urme de turnuri de pază la Căpâlna, Gâlgău și Bârsău Mare)⁵.

Cea mai veche atestare documentară a unei localități a comunei datează din 1405, și anume Gâlgăul, atestat ca *villa Galgo*.

Istoria comunei Gâlgău se împletește cu cea a Transilvaniei, localnicii participând la toate evenimentele ce au marcat istoria Transilvaniei: răscoala de la Bobâlna (1437-1438), lupte între nobilii maghiari și domnii moldoveni pentru menținerea supremației asupra cetății (a doua jum. a sec. XV-prima jum. a sec. XVI), războiul lui Sigismund Bathory cu armata imperială aliată cu Mihai Viteazul, în 1601 și răscoala curuților (1705), răscoalele țărănești din a doua jumătate a sec. XVIII, revoluția de la 1848, primul război mondial, etc.

⁴ Site-ul Gal Valea Someșului- www.galvaleasomesului.ro/wp-content/uploads/2017/04/PDL-GAL-VALEA-SOMESULUI-MODIFICARE-STRATEGIE-II-14.08.2013-track-changes-PART-I.pdf

⁵ Studii de fundamentare pentru Planul Urbanistic General al Comunei Gâlgău-Sălaj-Studiu Istoric, realizat de către Aedilis Proiect S.R.L.

După Dictatul de la Viena, Gâlgăul se află în zona cedată Ungariei, reintrând în administrație românească abia în 1945, după un an de administrație sovietică.

În 1945, comuna Gâlgău cuprindea satele Gâlgău, Căpâlna, Dobrocina, Gura Vlădesei și Fodora. La reforma administrativă din 1968 s-a decis comasarea comunei Glod cu comuna Gâlgău, astfel că i s-au adăugat satele Glod, Bârsău Mare, Chizeni și Frâncenii de Piatră. În 1988 s-a desființat și comuna Poiana Blenchii, satele acestea adăugându-se comunei Gâlgău: Poiana Blenchii, Goștila, Măgura și Fălcușa. În 1990, aceste sate au solicitat și obținut reînființarea comunei Poiana Blenchii, astfel că satele ce alcătuiesc în prezent comuna Gâlgău sunt: Gâlgău, Căpâlna, Dobrocina, Gura Vlădesei, Fodora, Glod, Bârsău Mare, Chizeni și Frâncenii de Piatră⁶.

Rețeaua hidrografică

Resursele de apă, de pe teritoriul județului Sălaj, sunt constituite din resurse de apă de suprafață și resurse de apă subterane. Acestea asigură pe lângă alimentarea cu apă a populației, și necesitățile industriale și agricole. Principalele râuri din județul Sălaj sunt: râul Someș, râul Crasna, râul Barcău, râul Almaș și râul Agrij. Condițiile naturale și caracterul râurilor de pe teritoriul județului Sălaj determină însă o diferențiere a debitului lor⁷.

Rețeaua hidrografică a județului are o lungime de 1.263,7 km din care Someșul reprezintă 95 de km pe teritoriul județului, râul Almaș 68 km, râul Agrij 48 km, Crasna 71 și râul Barcău 54 km.

Principalele râuri ce străbat satele comunei Gâlgău sunt cele cadastrate, care au cursuri de apă permanente: Someș, Poiana și Vârtoape. Dintre râurile necadastrate (cele cu o lungime mai mică de 5 km și cu suprafața bazinului hidrografic mai mică de 10kmp) amintim: Valea Căpâlni care drenează satul Căpâlna, Valea Hagău și Valea Fundu Văii (cu Valea Blidarului) de la Fodora, Valea Curtului (cu Valea Spălnisului) care trece prin vestul Gâlgăului.

Regimul acestora este temporar sau semipermanent, fiind specific perioadelor cu ploi abundente și de topire a zăpezii, când pot avea loc scurgeri torențiale de zeci de mc/s. Vara când temperaturile sunt mai mari, iar precipitațiile sunt puține sau lipsesc, văile pârâurilor pot seca pentru o perioadă mai mare de timp. Regimul de alimentare al râurilor este pluvial, nival sau din ape subterane, în special pentru afluenții de pe partea dreaptă a Someșului⁸.

6 Ibidem

7 Extras din documentul "Schema cu riscurile teritoriale a județului Sălaj", 2020, pag. 33-34

8 Strategia de Dezvoltare Durabilă a Comunei Gâlgău 2015-2020, pag. 27

Vegetația, flora și fauna

Diversitatea vegetației este dată de suprafețele întinse cu pădure de foioase, pășuni, fânețe naturale, vegetație de luncă, precum și plantații de conifere. Suprafața pădurilor și altor terenuri forestiere ale comunei acoperă 3.097 ha. Speciile de arbori des întâlnite sunt: stejarul, gorunul, cerul, teiul, frasinul, ulmul, paltinul, jugastrul. În ceea ce privește speciile de plante, pe raza comunei Gâlgău se găsesc o mare varietate a plantelor medicinale, fructe de pădure și diverse soiuri de ciuperci comestibile, care pot fi recoltate din luna mai până în luna octombrie.

La nivelul comunei, în ceea ce privește fauna, regăsim predominante ecosistemele naturale și seminaturale. Acestea sunt în general ecosisteme de tip forestier și constituie habitatul natural pentru majoritatea speciilor de păsări și animale sălbatice, respectiv: căprioare, veverițe, mistreți, iepuri, păsări cântătoare, jderi, și pești în apele curgătoare și bălți. Dintre păsări, pe raza comunei se pot întâlni gaița, mierla, pițigoiul, cucul, ciocănitoarea și porumbelul.

Regimul climatic și precipitații anuale

Din punct de vedere climatic, județul Sălaj, prin poziția geografică, se încadrează în climatul temperat continental moderat, circulația vestică și nord-vestică fiind predominantă. Circulația maselor de aer de înălțime, precum și relieful, prin aspectul și altitudinea lui creează diferențieri climatice, pe de o parte între vestul și estul județului, iar pe de altă parte, între principalele unități geo-morfologice. Regimul termic al aerului este condiționat de altitudine, fragmentarea și orientarea reliefului, la care se adaugă și factorii locali, temperatura medie fiind în jur de 80 - 90 Celsius.

În ceea ce privește regimul anual al precipitațiilor, acesta este generat de doi factori: circulația generală a atmosferei și condițiile fizico-geografice. Precipitațiile atmosferice medii anuale prezintă valori cuprinse între 600 mm și 800 mm, valori mai mari înregistrându-se în munții Meseș și Plopiș, iar mai mici în Depresiunea Almaș - Agrij și pe valea Someșului⁹.

Advecția de aer temperat - oceanic din direcție vestică și nord-vestică, mai ales vara, precum și pătrunderea frecventă a maselor de aer rece dinspre nord sau a celor de tip temperat – continental din nord-est și est, iarna, la care se adaugă advecția de aer tropical – maritim din sud-vest și sud, explică toate influențele centrilor de acțiune atmosferică ce se resimt în această zonă.

Precipitațiile cele mai abundente cad vara, când pe lângă procesele frontale apare și convecția termică intensă, determinând ploi care au mai ales caracter de aversă, fiind bogate din punct de vedere cantitativ. În timpul iernii, precipitațiile sunt mai reduse cantitativ, deși numărul de zile cu precipitații nu

9 Site-ul Institutului Județean de Statistică Sălaj- www.salaj.insse.ro/wp-content/uploads/2018/04/geografie.pdf

este mai mic. În general, maximul pluviometric se suprapune lunilor mai – iunie, iar minimul pluviometric se înregistrează în lunile ianuarie-februarie.

Ramuri industriale

Obiectivul principal de activitate al economiei județului se referă la: fabricarea de țevi, armături din fontă și oțel, conductori electrici emailați, anvelope, mobilier, materiale izolante, ceramică, textile și confecții, industrializarea laptelui, cărnii, vinului, exploatarea cărbunelui, etc.

Principalele ramuri industriale cu ponderi semnificative în județul Sălaj sunt: producerea, transportul și distribuția energiei electrice și termice, extracția petrolului, industria alimentară și a băuturilor, industria construcțiilor de mașini, industria chimică, industria textilă, industria materialelor de construcții și altele.

Rețeaua de drumuri

Așezat în partea de nord-est a județului Sălaj și în partea de nord a județului Cluj, pe Valea Someșului, teritoriul are o amplasare geografică destul de periferică, unele comune componente fiind chiar izolate. Lozna și Zalha sunt cel mai greu accesibile dintre toate comunele teritoriului.

Infrastructura rutieră a teritoriului poate fi considerată corespunzătoare din punctul de vedere al densității drumurilor, dar cu multe probleme privind calitatea ei, mai ales a drumurilor de rang inferior. Teritoriul Valea Someșului este străbătut de drumul European E58 și de drumurile naționale DN 1H și DN 108S. Drumul european traversează trei dintre cele 12 comune (Ileanda și Gâlgău din județul Sălaj și Câțcău din județul Cluj), ceea ce explică parțial nivelul de dezvoltare al acestor comune, iar drumurile naționale traversează alte două comune (Băbeni și Letca). Cinci comune (Rus, Lozna, Poiana Blenchiei, Șimișna și Zalha) sunt străbătute de drumuri județene DJ 109f, DJ 109e, DJ 110e).



Calitatea drumurilor comunale și a ulițelor se prezintă la un nivel mediu, spre ridicat în unele locuri. Astfel, la nivelul comunei au fost asfaltați un număr de 15,2 km de străzi, rămânând de asfaltat un număr de 13 km de străzi. În ceea ce privește drumuri comunale, au fost asfaltați un număr de 7,5 km, rămânând neasfaltat un număr de 5 km drumuri comunale. O parte a ulițelor sunt doar balastrate (nisip, pietriș) sau sunt de pământ, nu au scurgere pentru apele pluviale și, în consecință, necesită reparații dese. Drumurile vicinale, cele agricole și cele forestiere, deși numără un procent mare din suprafața comunei, sunt de pământ, într-o stare avansată de degradare, unele impracticabile pe timp ploios. Există demersuri pentru îmbunătățirea infrastructurii rutiere.



Rețeaua feroviară

Teritoriul este străbătut de una dintre cele două linii de cale ferată care traversează județul Sălaj, respectiv linia ferată principală care leagă localitățile: Dej- Jibou-Baia Mare-Satu Mare. Dintre cele 9 comune ale microregiunii, în cinci există stații de oprire, fiind astfel asigurat accesul localnicilor la calea ferată (Băbeni, Gâlgău, Ileanda, Letca, Rus). Trenurile directe circulă în direcțiile: Dej, Baia Mare, Satu Mare, Cluj Napoca și București. Pe lângă transportul călătorilor, calea ferată asigură și transportul mărfurilor.

În comuna Gâlgău căile de comunicație sunt situate pe partea dreaptă a cursului Someșului și au în componență: linia ferată Baia Mare – Cluj Napoca, iar Comuna Gâlgău dispune de gară CFR, drumul național DN1C (parte a drumului european E58), drumul județean DJ109f care face legătura spre nord-est cu localitatea Gâlgău și mai departe cu Târgu Lăpuș.

ANALIZA SOCIO-ECONOMICĂ A COMUNEI

Analiza socio-economică are rolul de a identifica situația existentă, cât și potențialul de dezvoltare al localității. Din acest motiv, capitolul anterior conține o scurtă prezentare a cadrului natural (aspecte geografice, climă, vegetație, soluri, hidrografie etc.). Aceste date influențează în mod evident dezvoltarea anumitor ramuri economice, iar, pe de altă parte, cadrul natural influențează decisiv introducerea rețelelor de utilități (apă-canalizare, gaz metan, drumuri de acces, etc.) și costurile asociate. Pentru o analiză mai detaliată, au fost culese date și informații din ultimii ani, din domeniile sociale și economice, precum: demografie, economie, infrastructură, educație, mediu, etc.

Evoluția demografică

Tranziția demografică pe care o traversează România apropie evoluțiile demografice din România de cele din țările occidentale ale Europei, însă cu un ecart de aproape un secol. Un aspect ce stă la baza acestui proces îl constituie întârzierea economică, politică și socială a țării noastre față de țările vest-europene¹⁰.

În România se constată un mare declin demografic cauzat atât de reducerea ratei fertilității totale, cât și de valorile mari ale ratei mortalității infantile și de fluxurile migratorii intense de plecare din multe regiuni ale țării în ultimele două decenii. De asemenea, se constată procesul de concentrare a populației în spații puternic urbanizate și în cele urbanizate mai recent și, în paralel, depopularea spațiului rural, cu precădere al celui periferic.

Depopularea spațiului rural se întâlnește și în comuna Gâlgău, inclusiv în satele aparținătoare. Potrivit ultimului recensământ, realizat în anul 2011, în comuna Gâlgău trăiau 2.456 persoane. Comparativ cu recensământul efectuat în anul 2002, populația a cunoscut o ușoară scădere.

Numărul persoanelor, în funcție de localități, este prezentat în următorul tabel:

Sat	Recensământ 2002	Recensământ 2011	Diferențe
Gâlgău	732	647	- 85
Bârsău Mare	298	248	- 50
Căpâlna	381	325	- 56
Chizeni	126	111	- 15
Dobrocina	209	199	- 10
Fodora	530	456	- 74
Frâncenii de Piatră	19	9	- 10
Glod	477	448	- 29
Gura Vlădesei	19	13	- 6
Total	2.791	2.456	- 335

Populația stabilă în comuna Gâlgău

Sursa: Institutul Național de Statistică – www.insse.ro

— Migrația are cauze multiple, de la securitate, demografie și drepturile omului la sărăcie și schimbări
10 Adriana Veronica Litră, Asistent universitar doctorand Universitatea „Transilvania” Brașov, „Evoluția demografică a României – convergență sau periferizare?”, pag. 93

bări climatice.

Factorii de presiune sunt motivele pentru care persoanele își părăsesc țara. Factorii de atracție sunt motivele pentru care ele se mută într-o anumită țară. Există trei tipuri de factori: majori, de presiune și de atracție. Persecuția pe motivul apartenenței la o etnie, religie, rasă, politică sau cultură poate determina oamenii să-și părăsească țara. Un factor major este războiul, conflictele, persecuția din partea guvernului, sau un risc major ca acestea să se întâmple.

Schimbările demografice determină modul în care se produce deplasarea și migrația populației. Creșterea sau scăderea populației, gradul de îmbătrânire sau ponderea mare a tinerilor influențează creșterea economică și oportunitățile de ocupare a forței de muncă în țările de origine și politicile de migrație în țările de destinație.

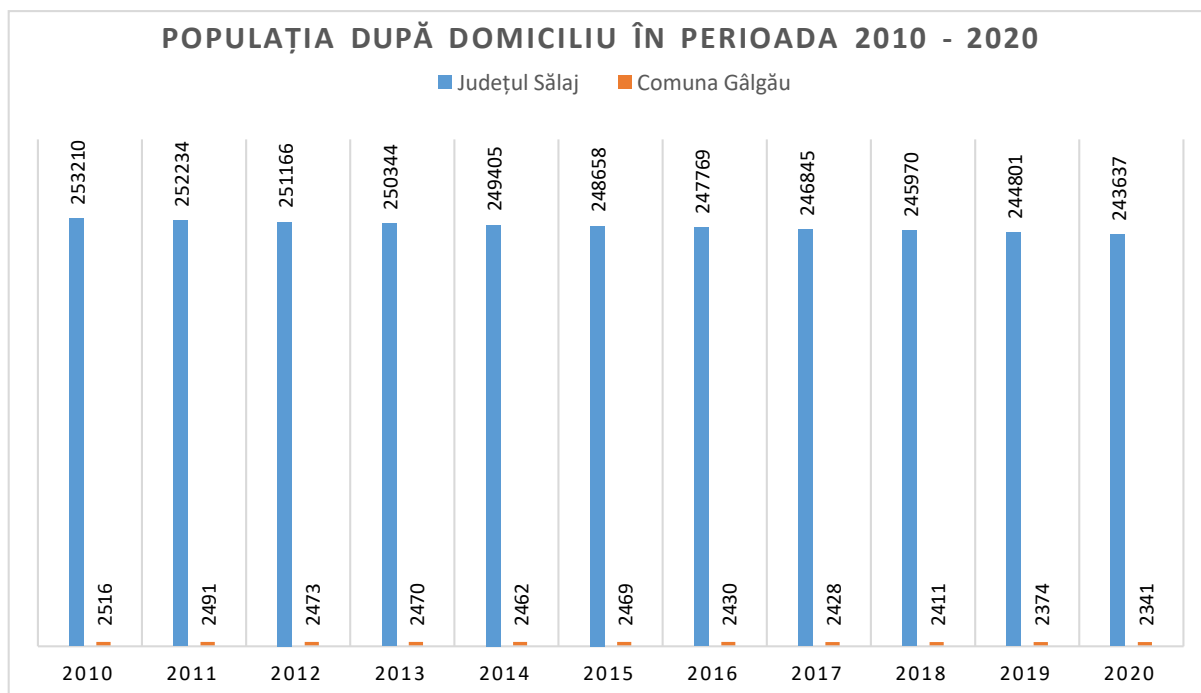
Migrația demografică și economică este corelată cu standardele de muncă, șomajul și starea generală de fiabilitate economică a unei țări. Printre factorii de atracție se numără salarii mai mari, oportunități de angajare mai bune, un nivel de trai mai ridicat și oportunități în domeniul educației. În cazul în care condițiile economice nu sunt favorabile și riscă încă să se deterioreze, crește probabilitatea ca un număr mare de persoane să migreze în țări cu o situație mai bună.

Mediul a constituit întotdeauna un factor al migrației, deoarece oamenii fug din calea dezastrelor naturale, cum ar fi inundațiile, uraganele și cutremurele. Se preconizează că schimbările climatice vor accentua fenomenele meteorologice extreme, ceea ce ar putea cauza deplasarea unui număr mai mare de persoane¹¹.

În afară de serviciile educaționale, cei care părăsesc mediul rural sunt deseori în căutarea unui loc de muncă, dat fiind faptul că în zonele rurale diversitatea acestora este considerabil redusă. Alte motive mai pot fi considerate: căsătoria, oportunitățile de dezvoltare din mediul urban, nivelul ridicat al investițiilor, precum și o posibilitate mai mare de dezvoltare socială.

Deși anul 2011 este ultimul an în care a fost efectuat recensământul populației, Institutul Național de Statistică furnizează periodic date cu privire la mediul social în care trăim. Utilizând datele puse la dispoziție pentru ultimii ani, și raportându-ne la media județului, populația cu domiciliul în comuna Gâlgău număra astfel:

11 Site-ul Parlamentului European- www.europarl.europa.eu



Structura populației după domiciliu, la nivelul comunei Gâlgău, raportat la județul Sălaj – 2010-2020

Sursa: Institutul Național de Statistică – www.insse.ro

Conform datelor prezentate în tabelul de mai sus, se poate observa o scădere a numărului de persoane domiciliate în ultimii 10 ani, atât la nivelul Comunei Gâlgău, cât și la nivelul județului Sălaj. Dacă în anul 2010, populația cu domiciliul în Comuna Gâlgău număra 2.516 persoane, în anul 2020 acest număr a scăzut, ajungând la 2.341 (-175 de persoane), adică un procent de 6,96%. La nivelul județului Sălaj, numărul populației domiciliate aici a scăzut cu 9.573, adică un procent de 3,78%.

Structura populației pe categorii de vârstă

În ceea ce privește categoriile de vârstă din comuna Gâlgău, conform recensământului din 2011, situația se prezintă astfel:

Categorie	0-9 ani	10-19 ani	20-29 ani	30-39 ani	40-49 ani	50-59 ani	60-69 ani	70-79 ani	peste 80 ani
Total populație comuna Gâlgău în anul 2011	259	290	286	366	273	232	287	337	161
Procent din total populație (%)	10,40	11,64	11,48	14,69	10,96	9,32	11,52	13,53	6,46

Structura populației pe grupe de vârstă la nivelul comunei Gâlgău, în anul 2011

Sursa: Institutul Național de Statistică – www.insse.ro

Structura populației pe grupe majore de vârstă, evidențiază faptul că la nivelul comunei Gâlgău, la sfârșitul anului 2011, persoanele cu vârsta 30-39 ani dețin cea mai mare pondere, măsurând 14,69%

din totalul populației. Ponderea cea mai scăzută o înregistrează persoanele cu vârsta de peste 80 de ani, însumând 6,46%.

Se poate afirma astfel că populația comunei la nivelul anului 2011 este preponderent tânără, cu aproape de 2/3 din aceasta încadrându-se în intervalul de vârstă 0-49 ani.

Comparativ cu rezultatele obținute în anul 2011, în anul 2020, structura populației pe categorii de vârstă în comuna Gâlgău (după domiciliu), este următoarea:

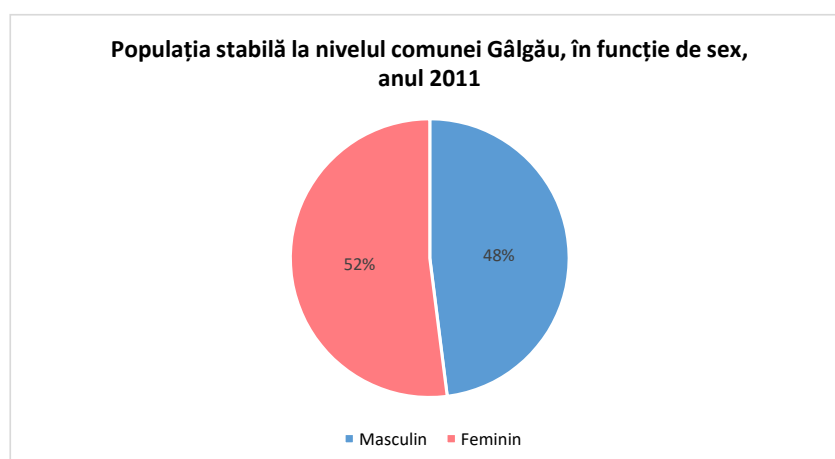
Categorie	0-9 ani	10-19 ani	20-29 ani	30-39 ani	40-49 ani	50-59 ani	60-69 ani	70-79 ani	peste 80 ani
Total populație comuna Gâlgău în anul 2020	260	266	265	280	361	255	238	230	186
Procent din total populație (%)	11,11	11,36	11,32	11,96	15,42	10,89	10,17	9,82	7,95

Structura populației pe grupe de vârstă la nivelul comunei Gâlgău, în anul 2020
Sursa: Institutul Național de Statistică – www.insse.ro

La nivelul comunei Gâlgău, la sfârșitul anului 2020 pe de altă parte, structura populației pe grupe majore de vârstă, evidențiază faptul că persoanele cu vârsta 40-49 ani dețin cea mai mare pondere, măsurând 15,42% din totalul populației. Persoanele cu vârsta de peste 80 de ani înregistrează ponderea cea mai scăzută, însumând 7,95%.

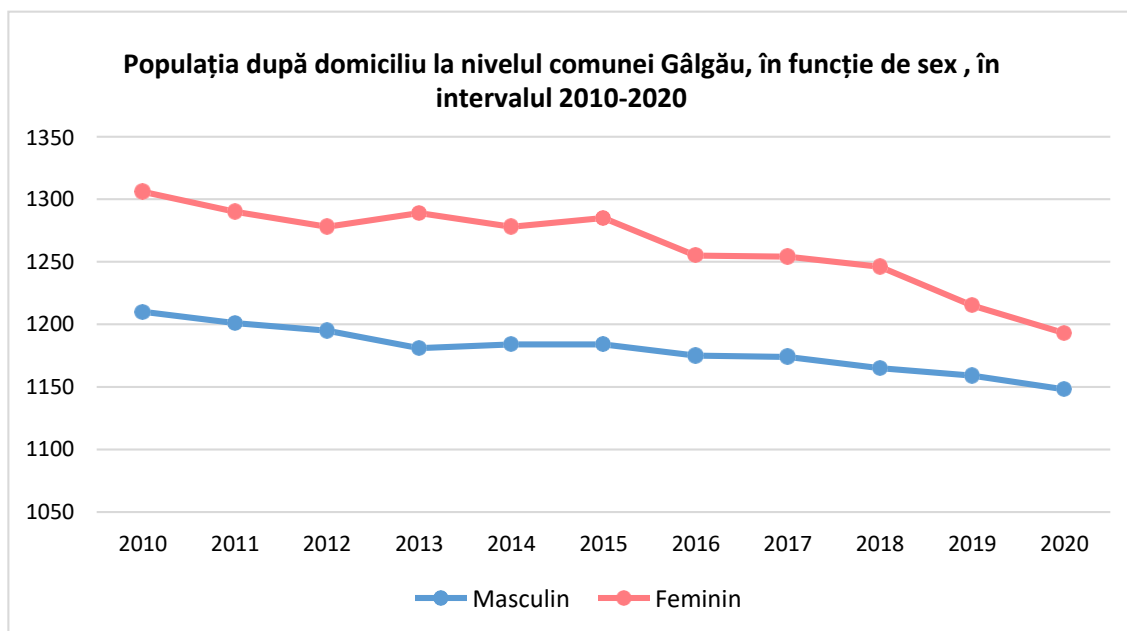
Structura populației în funcție de sex

În ceea ce privește structura populației comunei Gâlgău în funcție de sex, putem observa ca fiind predominantă populația de sex feminin, care, în anul 2011, a înregistrat o pondere de 52% din totalul populației comunei, cu un număr efectiv de 1.290 persoane. În ceea ce privește populația de sex masculin, ponderea acesteia din totalul populației comunei reprezenta 48%, cu un număr efectiv de 1.201 persoane.



Populația stabilă, la nivelul comunei Gâlgău, în funcție de sex, anul 2011
Sursa: Institutul Național de Statistică – www.insse.ro

În ceea ce privește situația actuală, precum și evoluția datelor în perioada 2010 – 2020, vă prezentăm graficul de mai jos. Se poate observa astfel că de-a lungul ultimilor 10 ani, luând în considerare populația din comuna Gâlgău după domiciliu, numărul populației de sex feminin a fost mereu mai ridicat față de numărul de persoane de sex masculin din localitate. Deși numărul de persoane a scăzut odată cu trecerea anilor, acest raport între persoanele de sex feminin și cele de sex masculin a rămas constant.



Evoluția populației de la nivelul comunei Gâlgău, după sex, în intervalul 2010-2020
 Sursa: Institutul Național de Statistică – www.insse.ro

Structura populației în funcție de etnie

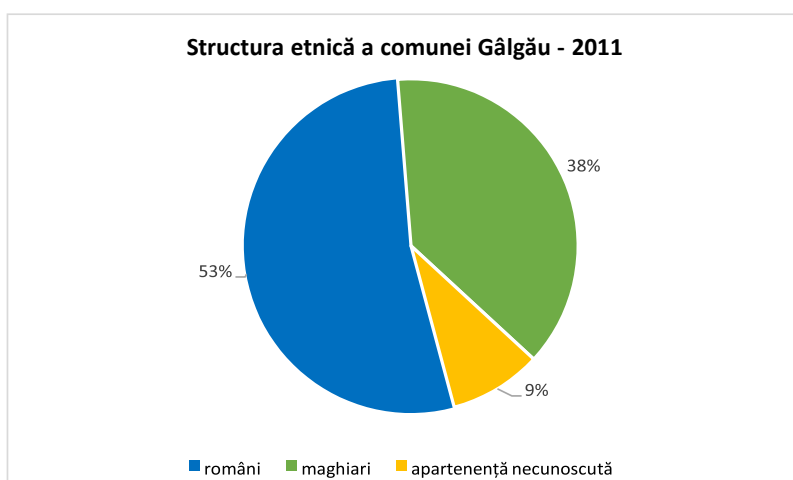
În România trăiesc alături de comunitatea românească diferite comunități etnice, cu tradiții culturale, lingvistice și religioase specifice. Regiunile cu cea mai mare diversitate etnică din România sunt Transilvania, Banatul, Bucovina și Dobrogea.

Conform recensământului din anul 2011, populația minoritară reprezintă un procent de circa 11% din totalul de 20,1 milioane de locuitori. Cele mai importante minorități din România sunt cea maghiară, fiind urmați de romi, ucraineni, germani, turci, ruși-lipoveni, și cu sub 1% pondere din minoritari – tătari, sârbi, slovaci, bulgari, croați, greci, evrei, italieni, polonezi, cehi și alte minorități¹². De asemenea în România se află și comunități de arabi, afro-români, chinezi, vietnamezi, indieni, pakistanezi etc.

Din punctul de vedere al apartenenței etnice, populația comunei Gâlgău este majoritar română (92,18%). Persoanele de etnie romă reprezintă 3,66% din totalul populației existente la nivelul comunei Gâlgău, 3,46% reprezintă populația cu apartenență necunoscută, iar persoanele de etnie maghiară reprezintă 0,70% din totalul populației.

¹² Site-ul Wikipedia.org- www.wikipedia.org/wiki/Comunit%C4%83%C8%9Bi_etnice_%C3%AEn_Rom%C3%A2nia

În comuna Gâlgău, populația stabilă din localitate, în conformitate cu recensământul efectuat în anul 2011, se împarte în următoarele categorii, în funcție de etnie: români, romi, maghiari și cu apartenență etnică necunoscută. Distribuția acestora în cadrul localității, în funcție de numărul de persoane, este redat de graficul de mai jos.

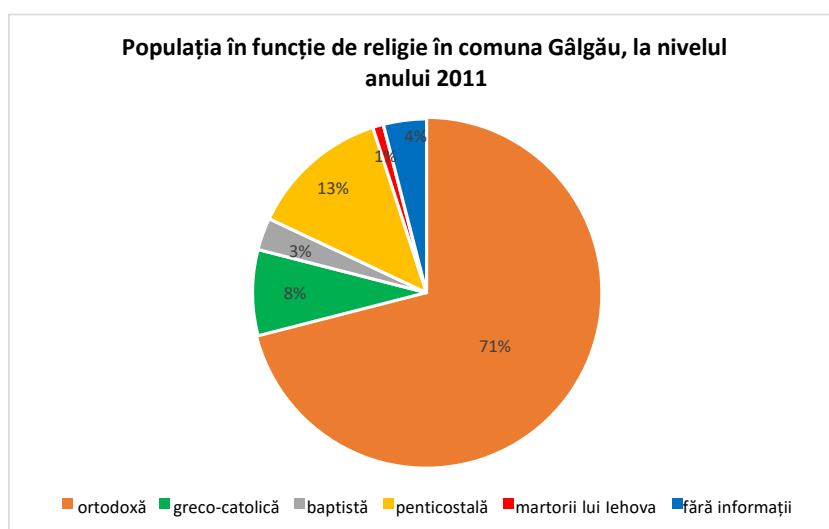


Structura populației în funcție de religie

Într-o comunitate, religia asigură coeziunea socială, prin ansamblul de idei, valori și norme necesare oamenilor pentru a-și forma o identitate comună. Este liantul unui grup oferind un ansamblu de valori comune.

Din punct de vedere confesional, majoritatea locuitorilor din comuna Gâlgău sunt de religie ortodoxă, în procent de 71% (însușind 1.759 persoane). Alte religii răspândite în comună, mai sunt: religia penticostală, în procent de 13% (însușind 316 persoane) și greco-catolică în procent de 8% (însușind 192 persoane).

Pe lângă acestea există și minorități: baptiști (3%), martorii lui Iehova (1%) și 4% fără apartenență confesională.



Structura populației în funcție de religie
Sursa: Recensământul populației 2011- www.recensamantromania.ro

Mișcarea naturală a populației constituie o componentă esențială de caracterizare a proceselor demografice dintr-o anumită colectivitate umană. Este vorba, în primul rând, despre nașteri și decese ale oamenilor.

Natalitatea este un fenomen demografic, complex, de importanță biologică, socială, politică, culturală, sanitară, legislativă, ce exprimă frecvența sau intensitatea nașterilor în cadrul unei populații sau subpopulații dintr-un anumit teritoriu și o anumită perioadă de timp¹³. Astfel, pentru natalitate indicatorul de referință este rata născuților vii, într-un anumit interval de timp, prin raportarea numărului născuților-vii la mia de persoane (locuitori cu reședința obișnuită în țară) din comunitatea umană vizată la un moment dat.

Sporul natural este un indicator demografic dependent de natalitate și mortalitate și se calculează pe baza diferenței dintre rata de natalitate și rata de mortalitate generală într-o anumită perioadă de timp, sau diferența dintre numărul născuților vii și cel al deceselor în rândul unei populații determinate într-o perioadă de timp. Când nașterile de copii vii depășesc numărul de decese, se obține un spor natural pozitiv, cunoscut, de asemenea, sub denumirea de creștere naturală. Sporul natural negativ, sau scăderea naturală, apare atunci când nașterile de copii vii sunt în număr mai mic decât numărul de decese¹⁴.

La rândul său, fertilitatea este exprimată prin doi indicatori: rata generală de fertilitate: născuți-vii la o mie de femei în vârstă de 15–49 de ani (pe total și pe grupe de vârstă); și indicele conjunctural al fertilității: număr de copii născuți de către o femeie pe toată perioada vieții fertile.

Și pentru mortalitate, avem în vedere mai mulți indicatori, astfel: mortalitatea generală se exprimă prin rata deceselor la mia de persoane; mortalitatea infantilă – decese înainte de împlinirea vârstei de un an, la mia de copii născuți-vii; născuți morți – număr de copii născuți morți raportat la număr de copii născuți-vii sau morți.

Sursa datelor este, în principal, Anuarul Statistic al României (INS), iar în determinarea ratelor și a indicilor analizați, populația de referință este cea cu reședința obișnuită în țară, determinată pentru 1 iulie a anului respectiv. Valorile indicatorilor mișcării naturale a populației României privesc perioada postbelică, cu un interes aparte pentru situațiile din ultimele două decenii și jumătate.

Dacă ne referim la mișcarea naturală a populației, atunci este de consemnat intrarea acesteia într-o fază a tranziției demografice, cu diminuarea natalității, pe măsură ce populația de sex feminin devine mai implicată în activități productive extragospodărești, ca și în viața publică.

13 Raport Național privind Starea de Sănătate a Populației României- 2019, pag.15

14 Site-ul Comisiei Europene, www.ec.europa.eu/eurostat/statistics-explained/index.php?title=Population_statistics_at_regional_level/ro&oldid=152579

În același timp se instalează în unele familii și un comportament de planificare familială, cu limitarea deliberată a numărului de nou-născuți. Altfel spus, copii nu mai sunt raportați la obiectivul de înmulțire numerică a forței de muncă în gospodărie, iar acolo unde se manifestă un comportament rațional, se au în vedere posibilitățile materiale de care se dispune, ca și obiectivele concrete urmărite în viață. Experiența țărilor dezvoltate, arată că în condițiile atingerii unui nivel ridicat de dezvoltare, crește din nou natalitatea¹⁵.

Numărul de născuți vii, și de persoane decedate în comuna Gâlgău, în ultimii 10 ani, arată astfel:

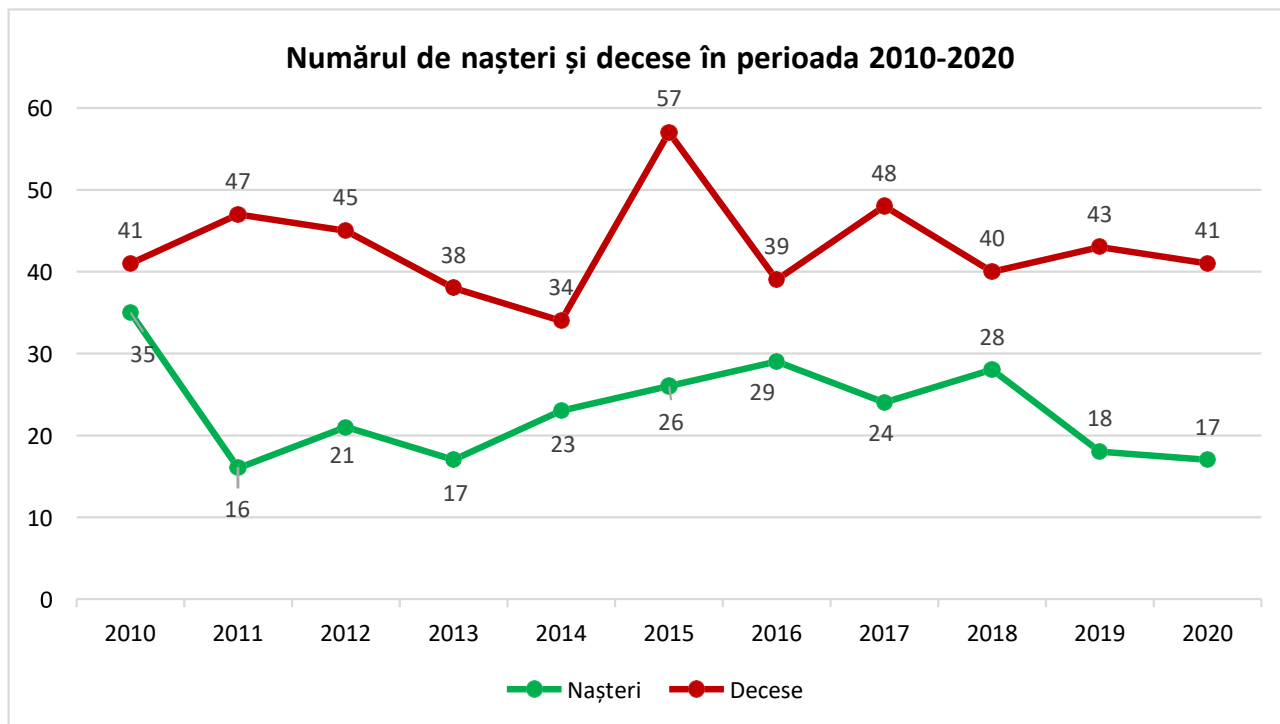
An	Număr născuți vii	Număr persoane decedate	Sporul natural
2010	35	41	-6
2011	16	47	-31
2012	21	45	-24
2013	17	38	-21
2014	23	34	-11
2015	26	57	-31
2016	29	39	-10
2017	24	48	-24
2018	28	40	-12
2019	18	43	-25
2020	17	41	-24
Total	254	473	-219

Sursa: Recensământul populației 2011- www.recensamantromania.ro și date locale

După cum se poate observa din tabelul de mai sus, sporul natural este mereu negativ, ceea ce înseamnă că în ultimii ani, numărul deceselor a înregistrat valori mult mai mari față de numărul de nașteri. Cea mai mare diferență între cei doi indicatori demografici s-a înregistrat în anii 2011 și 2015, când s-au înregistrat cu 31 mai multe decese, față de numărul de nașteri vii.

Pentru o mai bună înțelegere a datelor exprimate, acestea au fost reprezentate și sub formă gra-

15. Ioan Mărginean – "Mișcarea naturală a populației. România în contextul statelor membre ale Uniunii Europene" din Revista Cartea vieții, nr. 2/2016, pag. 118-119



Evoluția numărului de nașteri și decese în perioada 2010 - 2020
Sursa: Recensământul populației 2011- www.recensamantromania.ro și date locale

Alți indicatori demografici

Date precum numărul de căsătorii sau de divorțuri din localitate, precum și numărul de persoane care își stabilesc domiciliul în comuna Gâlgău, sau din comuna Gâlgău în alte localități, reprezintă informații relevante pentru prezenta strategie.

Raportându-ne la același interval de timp, respectiv perioada 2010 – 2020 în ceea ce privește căsătoriile din comuna Gâlgău, a fost înregistrat un număr de 94 acte de căsătorie. Anul 2015 a fost cel mai prolific, când au fost înregistrate 18 de acte de căsătorie. În anul 2011, respectiv anul 2013, au fost înregistrate cele mai puține căsătorii, câte 3/an.

În paralel, în ceea ce privește divorțurile, în perioada 2010 – 2020 a fost înregistrat un număr total de 33 de acte de divorț. Cele mai multe divorțuri ale locuitorilor din comuna Gâlgău au avut loc în anul 2010 – 6 divorțuri/an, iar cele mai puține s-au înregistrat în anii 2011 și 2019 – câte 2 divorțuri¹⁶.

¹⁶ Informații prelucrate pe baza rezultatelor Recensământul populației 2011- www.recensamantromania.ro

Județul este străbătut de drumul european E81 și Autostrada Transilvania (în stadiu de proiect) care se va desfășura pe o lungime de aproximativ 84 km și va avea 3 puncte de inserție situate pe teritoriul județului. De altfel, asigurarea conectivității rutiere a județului cu coridoarele regionale, interregionale și europene reprezintă una dintre preocupările constante ale autorităților locale și județene. Aproximarea de



granița cu Ungaria, aproximativ 120 minute cu mașina și de cea cu Ucraina, precum și de aeroporturile internaționale, cel mai apropiat situându-se la o distanță de aproximativ 100 de minute cu mașina (Aeroportul Internațional *Avram Iancu* Cluj), asigură o accesibilitate sporită județului Sălaj. Sălajul este străbătut de cea mai densă rețea de drumuri din regiunea de Nord-Vest, rețeaua rutieră fiind alcătuită din drumuri naționale, drumuri județene, drumuri comunale.

Rețeaua de drumuri județene are o lungime totală de 629.080 km facilitând transportul de bunuri și persoane între unitățile administrativ teritoriale ale județului și cu cele ale județelor învecinate, Cluj, Maramureș, Satu Mare și Bihor, precum și cu alte zone de pe teritoriul țării prin legături la drumurile naționale, unele cu statut de drumuri europene.¹⁷

Teritoriul Valea Someșului este străbătut de drumul European E58 și de drumurile naționale DN 1H și DN 108S. Drumul european traversează trei dintre cele 12 comune (Ileanda și Gâlgău din județul Sălaj și Câțcău din județul Cluj), ceea ce explică parțial nivelul de dezvoltare al acestor comune.

Teritoriul este străbătut de una dintre cele două linii de cale ferată care traversează județul Sălaj, respectiv linia ferată principală care leagă localitățile: Dej-Jibou-Baia Mare-Satu Mare. Dintre cele 9 comune ale microregiunii, în cinci există stații de oprire, fiind astfel asigurat accesul localnicilor la calea ferată (Băbeni, Gâlgău, Ileanda, Letca, Rus). Trenurile directe circulă în direcțiile: Dej, Baia Mare, Satu Mare, Cluj Napoca și București. Pe lângă transportul călătorilor, calea ferată asigură și transportul mărfurilor.

În comuna Gâlgău căile de comunicație sunt situate pe partea dreaptă a cursului Someșului și au în componență: linia ferată Baia Mare – Cluj Napoca, iar Comuna Gâlgău dispune de gară CFR, drumul național DN1C (parte a drumului european E58), drumul județean DJ109f care face legătura spre nord-est cu localitatea Gâlgău și mai departe cu Târgu Lăpuș.

¹⁷ Site-ul Consiliului Județean Sălaj- www.cjsj.ro

Cinci din cele 9 sate ale comunei: Căpâlna, Gura Vlădeșei, Gâlgău, Bârsau Mare, Glod, situate pe partea dreaptă a Someșului, sunt străbătute de drumul național DN1C, iar spre cătunul Frâncenii de Piatră accesul se face din satul Glod pe un drum comunal în lungime de 5 km. Satele situate pe partea stângă a Someșului sunt traversate de drumul județean DJ109e: Chizeni, Fodora, Dobrocina.

În ceea ce privește starea rețelei de drumuri ce aparțin comunei Gâlgău, situația se prezintă astfel:

Străzi asfaltate (km)	Străzi de asfaltat (km)	Drumuri comunale asfaltate (km)	Drumuri comunale neasfaltate (km)	Drumuri vicinale și agricole/forestiere (km)
15,2	13	7,5	5	102,892

Sursa: Date locale – Primăria comunei Gâlgău

În ultimii ani, o pondere semnificativă a transportului comun este asigurată de microbuze private și autobuze. Prin comuna Gâlgău circulă 4 microbuze: spre Târgu Lăpuș (2 ori pe zi), spre Cluj Napoca (5 ori pe zi), spre Baia Mare (7 ori pe zi) și spre comuna Ileana (o dată pe zi).¹⁸

Volumul transportului de persoane pe cale ferată s-a redus semnificativ în ultimul deceniu, pe de o parte din cauza situației tehnice precare a infrastructurii căii ferate (frecvențele restricții de viteză) și, pe de altă parte, din cauza legăturilor nesatisfăcătoare cerințelor localnicilor în ceea ce privește mersul trenurilor.¹⁹

Locuințe

Conform datelor publicate de Institutul Național de Statistică, în anul 2019 existau 1.202 de locuințe la nivelul comunei Gâlgău. Dintre acestea, 1.196 se aflau în proprietate privată, iar 6 în proprietate publică.

Pe de altă parte, suprafața terenurilor din comuna Gâlgău este ocupată preponderent de terenuri agricole și neagricole.

Agricultura și silvicultura

Economia comunei Gâlgău, în mare măsură dependentă de agricultură, a devenit o “economie a subzistenței”, având rol de a asigura necesitățile de bază pentru cea mai mare parte a populației. Activitatea principală a locuitorilor a fost și este agricultura bazată în special pe creșterea animalelor și, într-o mai mică măsură, localnicii se ocupă de exploatarea lemnului pădurilor și fabricarea materialelor de construcții.

18 Extras din Strategia PDL GAL Valea Someșului- www.galvaleasomesului.ro

19 Site-ul Companiei Naționale de Căi Ferate, www.cfr.ro/index.php/ct-menu-item-81

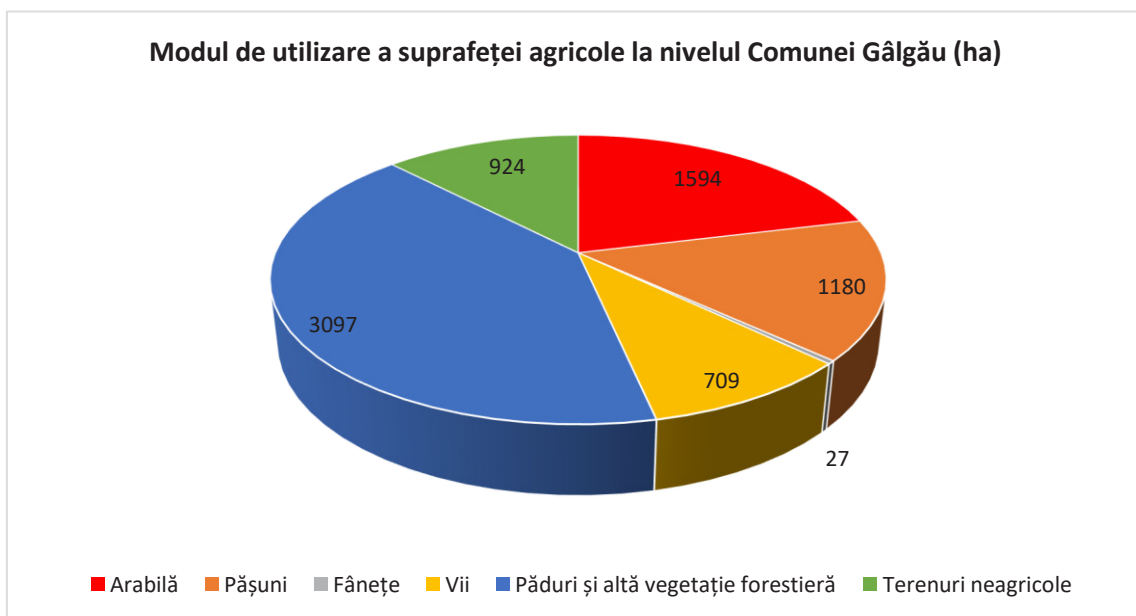
În concordanță cu datele publicate de Institutul Național de Statistică, suprafața județului Sălaj măsoară 386.438 hectare, fiind ocupată, în principal, de terenuri agricole și neagricole.

În ceea ce privește dimensiunea totală a terenurilor agricole și neagricole din cadrul comunei Gâlgău, aceasta numără 7.531 ha, și este împărțită pe categorii de folosință, astfel:



Terenuri arabile (ha)	Pășuni (ha)	Fânețe (ha)	Vii (ha)	Livezi (ha)	Terenuri agricole total (ha)
1.594	1.180	27	709	0	3.510
Păduri și alte terenuri forestiere (ha)	Terenuri cu ape și ape cu stuf (ha)	Căi de comunicație și căi ferate (ha)	Terenuri ocupate cu construcții și curți (ha)	Terenuri degradate și neproductive (ha)	Terenuri neagricole total (ha)
3.097	317	160	126	321	4.021

Sursa: Date locale – Primăria comunei Gâlgău



Sursa: Date locale – Primăria comunei Gâlgău

În cea mai mare parte, exploatarea terenurilor agricole de pe raza comunei se realizează pentru uz propriu. Vârsta înaintată a proprietarilor de terenuri agricole și costurile de exploatare prea mari, pe care locuitorii comunei nu și le permit, fac ca în localitate să rămână mult pământ necultivat.

Producția agricolă realizată este valorificată la un preț scăzut, aceasta datorându-se lipsei de prelucrare și pregătire a produselor înainte de a fi valorificate pe piață. Astfel, prețul la producător este mic

față de serviciile prestate pentru lucrările agricole. Un neajuns este și faptul că în zonă nu există centre de valorificare a produselor agricole.

Dintre soiurile cele mai des cultivate pe raza comunei, menționăm: culturi de cereale (porumb, ovăz, grâu și secară), leguminoase, sfeclă de zahăr, floarea soarelui. Conform Institutului Național de Statistică, suprafețele prelucrate de către agricultori la nivelul comunei Gâlgă, numără astfel: porumb, cultivat pe o suprafață de 671 hectare, cartofi, cultivați pe o suprafață de 110 hectare, floarea soarelui, cultivată pe o suprafață de 80 hectare, grâu și secară, cultivate pe o suprafață de 70 hectare, precum și legume, cultivate pe o suprafață de 50 hectare.

Principalele culturi	Suprafață (hectare)
Grâu și secară	70
Porumb	671
Floarea soarelui	80
Cartofi	110
Legume	50

Sursa: Institutul Național de Statistică – www.insse.ro

În fiecare sat din comună, cu preponderență în satele Glod și Căpâlna există suprafețe întinse cu pășuni și fânețe, care sunt utilizate pentru creșterea animalelor. Însă, lipsa resurselor financiare îi determină pe proprietarii de terenuri să lase pășunile neierbicidate, unele dintre acestea fiind vulnerabile riscurilor de eroziune și degradare.

Pe lângă agricultură, creșterea animalelor reprezintă una dintre activitățile predominante la nivelul comunei Gâlgău. Aceasta a reprezentat una dintre ocupațiile de bază a locuitorilor comunei Gâlgău, însă, cu timpul, numărul lor a scăzut, iar efectivele pe care le deține astăzi o persoană sunt reduse. În majoritatea cazurilor, la câte o gospodărie se întâlnesc maximum 1-2 vaci, câțiva porci (crescuți pentru uzul familiei), rareori oi, și păsări de curte, precum: găini, rațe, curci sau bibilici. În cazul ovinelor, doar două persoane dețin între 150 și 200 capete, iar zece persoane între 50 și 100. Un singur crescător de animale, nerezident, deține 1000 capete oi.

Potrivit datelor locale, furnizate de către Primăria comunei Gâlgău, la nivelul anului 2021 s-au înregistrat următoarele date privind efectivul de animale:

Număr de animale	Bovine	Bubaline	Păsări	Ovine	Caprine	Suine
	319	33	4.700	4.283	189	820

Sursa: Date locale – Primăria comunei Gâlgău

Peisajul natural, prin bogăția floristică a dealurilor este prielnică practicării apiculturii. În comuna Gâlgău, un număr de aproximativ 10 agricultori se ocupă cu apicultura.

Din păcate, în domeniul agricol se remarcă lipsa unor forme asociative în ciuda potențialului im-

portant pe care îl are comuna în acest domeniu. În lipsa acestei asocieri pe categorii de produse, există o slabă putere de negociere a prețurilor de achiziție și de vânzare, și de aici comercianții întâmpină dificultăți în comercializarea produselor agricole. În zona Gâlgău nu există deloc puncte de colectare, depozite sau mici fabrici de procesare, care să îi ajute pe producătorii locali. De asemenea, până în prezent nu s-a înregistrat încă nici un produs local sau tradițional din zonă.

Printre problemele pe care agricultorii din zonă le întâmpină, menționăm:

- condițiile meteo schimbătoare din ultimii ani;
- dificultăți financiare în achiziționarea utilajelor agricole specifice;
- dificultăți în vânzarea produselor la prețuri corecte;
- fărâmițarea exploatațiilor agricole;
- lipsa asocierii cu alți agricultori din domeniu;
- lipsa forței de muncă în domeniul agriculturii, în special a forței de muncă calificate.

În ceea ce privește potențialul de dezvoltare al sectorului agricol din comună, un mare ajutor pentru fermieri l-ar constitui:

- dezvoltarea unor exploatații eficiente de cultivare a plantelor în zonele terenurilor arabile fertile;
- dezvoltarea unor facilități de depozitare sau de uscare a fructelor și legumelor pentru a le mări termenul de valabilitate și pentru a facilita comercializarea lor în condițiile unui preț mai bun;
- dezvoltarea unor facilități pentru comercializarea fructelor de pădure și ciupercilor;
- identificarea unor nișe de piață - produse tradiționale sau ecologice - specifice zonei,
- crearea unui brand local și încurajarea dezvoltării exploatațiilor agricole producătoare;
- dezvoltarea unor ferme zootehnice de bovine și babaline;
- dezvoltarea fermelor de ovine și caprine;
- dezvoltarea formelor de agroturism.

În aceste condiții, dezvoltarea agriculturii este dificilă pe termen scurt, însă zona are potențial important în domeniul agriculturii, atât în ceea ce privește cultivarea plantelor, fie că sunt fructe, legume, sau cereale, creșterea animalelor adaptate zonei, comercializarea fructelor de pădure și a ciupercilor sau practicarea albinăritului la o scală mai mare. Așadar, o susținere adecvată din partea autorităților locale ar putea duce la o dezvoltare importantă, și mai ales, durabilă, a comunei Gâlgău.

Alimentarea cu apă și canalizare

Accesul la apă potabilă, și servicii de canalizare reprezintă servicii esențiale în viața oamenilor, servicii de care toată lumea ar trebui să beneficieze pentru un trai bun. Astfel, existența unei infrastructuri edilitare dezvoltate și distribuite uniform la nivelul așezărilor din județul Sălaj, reprezintă o condiție esențială pentru asigurarea unui nivel ridicat al calității vieții cetățenilor.

Conform Institutului Național de Statistică, în anul 2019, la nivelul județului Zalău, lungimea totală a rețelei simple de distribuție a apei potabile este de 1.416,5 km. Capacitatea instalațiilor de producere a apei potabile este de 61.384 mc/zi. Cantitatea de apă potabilă distribuită consumatorilor este de 7.846 mii metri cubi.

La nivelul Comunei Gâlgău, lungimea totală a rețelei simple de distribuție a apei potabile se situează la 32,1 km. Capacitatea instalațiilor de producere a apei potabile – 252 mc/zi. În schimb, cantitatea de apă potabilă distribuită consumatorilor comunei Gâlgău este de 46 mii metri cubi. Lungimea totală simplă a conductelor de canalizare în cadrul comunei Gâlgău este de 11,1 km. Numărul de locuințe conectate la rețeaua de apă este de 900, iar numărul de locuințe conectate la rețeaua de canalizare este de 700.



Furnizorul de servicii de gospodărire comunală a apelor este Compania De Apă Someș S.A. – Sucursala Zalău.

Alimentarea cu energie electrică și telefonie

Alimentarea cu energie electrică în comună se realizează din Sistemul Energetic Național, rețeaua deservind consumatori cu o structură a consumului diferențiată: consum casnic, iluminat public, agenți economici și instituții publice. Conform informațiilor locale, procentul de racordare a locuințelor la sistemul de alimentare cu energie electrică este de 100% la nivelul anului 2021.

Principalii furnizori de servicii de telefonie și energie din comuna Gâlgău sunt: Orange, Vodafone, Telekom, RCS & RDS S.A. și Electrica Furnizare S.A.



Alimentarea cu gaze naturale

În România, țara cu a doua mare producție de gaze naturale din UE, mai bine de jumătate din populație se încălzește în condiții primare, în general la sobe alimentate cu lemne, învechite și neperformante, care afectează sănătatea utilizatorilor și poluează mediul. Dincolo de problema costurilor ridicate pentru extinderea rețelei, a căror oportunitate trebuie analizată de la caz la caz, accesul la gaze naturale are beneficii majore: creșterea confortului și a sănătății celor nevoiți acum să utilizeze lemnul sau cărbunile, accesul la resurse cât mai diversificate, contribuind astfel la dezvoltare economică și la diminuarea sărăciei energetice.

În mediul rural, aproape 80% din locuitori se încălzesc cu masă lemnoasă, în sobe învechite și neperformante, cu grad scăzut de ardere și performanța energetică scăzută și generând emisii poluante în atmosferă cu efecte nocive asupra sănătății oamenilor și a mediului înconjurător. Chiar dacă încălzirea pe gaze naturale ar fi mai scumpă, avantajele de confort, sănătate, siguranță și mediu ambiental sunt mult superioare²⁰.

Pe teritoriul județului Sălaj există, în prezent, circa 247 de kilometri de conducte de transport gaze naturale.

În cadrul comunei Gâlgău, în majoritatea locuințelor este utilizat gazul natural pentru încălzire sau prepararea hranei, restul locuitorilor folosind surse alternative, precum lemnul. Distribuitorul de gaze naturale de pe raza comunei Gâlgău este reprezentat de către compania E-On Gaz Distribuție S.A.

Industrie – IMM – Micro-întreprinderi

Potrivit datelor statistice obținute de la Oficiul Registrului Comerțului și din baza de date a Ministerului Finanțelor Publice (www.mfinante.ro), activitățile economice cu caracter industrial se desfășoară cu preponderență și în comuna Gâlgău^{21,22}.

O ramură reprezentativă a industriei teritoriului este extracția și prelucrarea calcarului, a nisipului și a pietrișului. Depozitele grosiere de pietrișuri și nisipuri din lunca Someșului au permis dezvoltarea exploatării acestora în balastiere.

O altă resursă naturală exploatată în zonă este lemnul prelucrat în formă primară. În cadrul teritoriului sunt mai multe gateri și ateliere mici de tâmplărie și de producere a mobilei la comandă. Prelucrarea produselor agricole, în preponderent cereale, se face prin cele trei mori și trei unități de panificație, precum și o unitate de procesare a florii-soarelui.

20 Site-ul Gaz de România – www.gazderomania.ro/de-ce-extinderea-rețelei-de-gaze-naturale-este-o-necesitate-nu-un-moft/

21 Site-ul Registrului Comerțului – www.onrc.ro

22 Site-ul Ministerului Finanțelor Publice – www.mfinante.ro

În contextul activităților industriale menționăm o firmă de confecționare a obiectelor metalice și o unitate de producerea pungilor ecologice. Industria textilă este reprezentată de trei croitorii, toate cu capital străin.

În Gâlgău își desfășoară activitatea două fabrici de prefabricație, o stație de sortare balastru, un atelier de prelucrare a lemnului și două ateliere de panificație. Dintre întreprinzătorii mai mari menționăm două firme cu activitate în construcții, respectiv, întreținerea drumurilor.

Comerț și sector de servicii

În prezent, activitățile economice din comuna Gâlgău sunt destul de variate acoperind și domenii non-agricole, precum: industrie, servicii, turism, construcții. Comerțul din comună este reprezentat de cele 6 magazine de produse alimentare și casnice existente, iar sectorul serviciilor este reprezentat de cele 6 societăți care activează în domeniul construcțiilor, având ca obiect de activitate lucrări de construcții a clădirilor rezidențiale și nerezidențiale, un restaurant și o societate care are ca obiect de activitate "Baruri și alte activități de servire a băuturilor". De asemenea, în comuna Gâlgău sectorul de turism este în continuă dezvoltare, acesta numărând un număr total de 3 pensiuni care prestează activități turistice de cazare.

Gospodăria comunală

Referitor la activitatea de colectare a deșeurilor, autoritatea publică locală are încheiat un contract cu operatorul Asocieria S.C. Instal Ros S.R.L. - S.C. Cleanman S.R.L. care realizează colectarea și transportul deșeurilor menajere și colective.

Astfel, a fost întocmit un program de colectare a deșeurilor, acesta preluându-se în zilele de miercuri, o dată la 2 săptămâni. Se colectează în aceeași zi atât deșeurul menajer, cât și cel selectiv, sub



egida "Grijă pentru mediu!", slogan menit să atragă atenția comunității locale asupra importanței colectării la timp și în mod selectiv a deșeurilor menajere și colective. De asemenea, periodic se realizează acțiuni de salubritate, în parteneriat cu Liceul Tehnologic, sub sloganul "Pentru noi o țară fără gunoi". Totodată, menționăm ca la nivel local au fost realizate și investiții în acest sens, achiziționându-se platforme supraterane pentru colectarea selectivă a deșeurilor. La nivel local există și un protocol de colectare a deșeurilor electronice și electrocasnice.

Comuna Gâlgău este unitatea administrativ-teritorială cu personalitate juridică, care posedă un patrimoniu și are inițiativă în ceea ce privește administrarea intereselor publice locale, exercitând, în condițiile legii, autoritatea în limitele administrativ-teritoriale stabilite²³.

În conformitate cu prevederile Constituției României²⁴ și ale Ordonanței de Urgență nr. 57/2019 privind codul administrativ²⁵, administra-



ția publică a comunei Gâlgău se întemeiază pe principiile autonomiei locale, descentralizării serviciilor publice, eligibilității administrației publice locale, legalității și consultării cetățenilor în problemele locale de interes deosebit. Primăria comunei Gâlgău este o instituție publică organizată precum o structură funcțională cu activitate permanentă, formată din: primar, viceprimar, secretar al comunei și Aparatul de specialitate al primarului, care duce la îndeplinire hotărârile consiliului local și dispozițiile primarului, soluționând problemele existente la nivelul comunității.

În ceea ce privește organigrama Primăriei Comunei Gâlgău, aceasta se poate analiza conform graficului detaliat în continuare, ce cuprinde informații regăsite în Anexa nr. 1 la HCL nr. 3/13.01.2021.

Viceprimarul este subordonat primarului și înlocuitorul de drept al acestuia, care îi poate delega atribuțiile sale. În exercitarea atribuțiilor ce îi revin, primarul emite dispoziții, iar consiliul local emite hotărâri. În conformitate cu legislația în vigoare, Consiliul local al comunei Gâlgău este autoritatea deliberativă a administrației publice, care funcționează autonom, asigură realizarea autonomiei locale și rezolvarea treburilor publice. Consiliul local al comunei Gâlgău este alcătuit din 11 consilieri.

Primarul îndeplinește o funcție de autoritate publică, acesta fiind șeful administrației publice locale și al aparatului de specialitate al autorității administrației publice, pe care îl conduce și îl controlează.

23 Site-ul Camerei Deputaților, www.cdep.ro/pls/dic/site2015.page?id=339&idl=1&par1=7

24 Site-ul Camerei Deputaților, www.cdep.ro/pls/dic/site2015.page?id=339&idl=1&par1=3

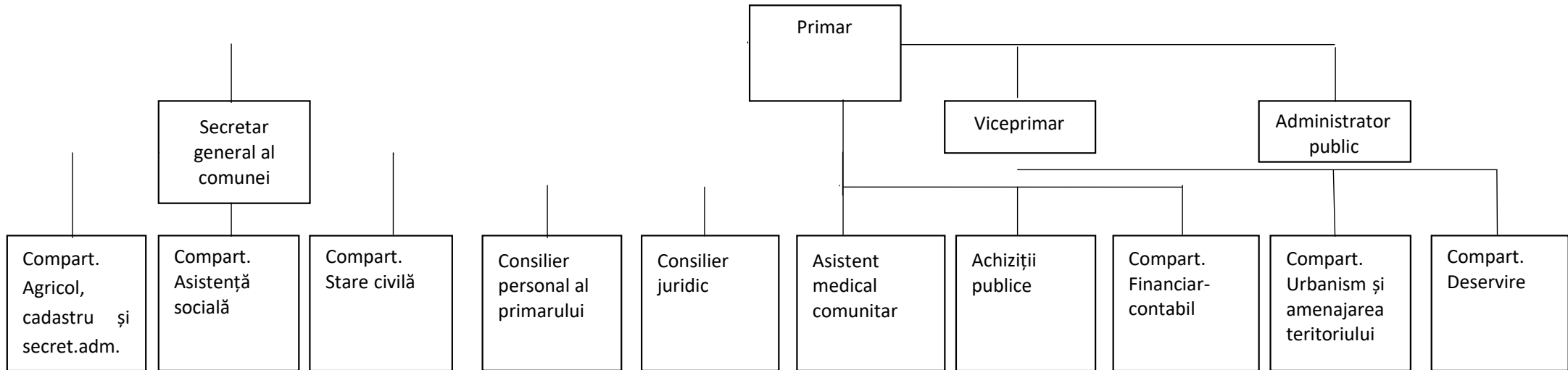
25 Site-ul Legislație.just.ro, www.legislatie.just.ro/Public/DetaliiDocumentAfis/215925

ORGANIGRAMA LA NIVELUL ANULUI 2021

Funcții de demnitate publică – total = 13	
Primar	1
Viceprimar	1
Consiliul local	11

Consiliul local	11
Comisii de specialitate	3

Agenți economici, servicii și instituții publice subordonate	
<i>Denumirea</i>	<i>nr.posturi</i>
Biblioteca	1
Asistenți personali	40
Centru local de informare turistică	2



Infrastructura de educație și formare reprezintă un factor esențial al procesului educațional, care are efect direct asupra elevilor. În procesul decizional privind investițiile în infrastructura educațională, decidenții se confruntă în contextul planificării și organizării rețelei școlare cu două categorii de



provocări: amplasarea infrastructurii și calitatea proiectării mediilor de predare și învățare eficiente.

Amplasarea infrastructurii educaționale influențează rezultatele elevilor printr-o serie de factori, precum distanța față de școală și timpul de navetă, segregarea școlară, numărul de elevi înscriși și modul de funcționare în două schimburi, dar și legăturile dintre unitățile de învățământ și actorii de pe piața forței de muncă. De exemplu, deciziile privind amplasarea investițiilor în infrastructura educațională determină distanța față de școală și timpul de navetă, ambele putând avea efecte negative asupra gradului de implicare, participare și retenție ale elevilor.

Standardele minime de infrastructură asigură un nivel de bază al calității, dar cercetările au evidențiat că o parte semnificativă a variației rezultatelor elevilor poate fi determinată de diferențe ale contextelor de învățare. O concepție holistică de proiectare a spațiilor de învățare respectă principiile transversale care promovează centrarea pe elev, implicarea activă și învățarea socială. Cu toate că factorii naturali de mediu, precum lumina, acustica, temperatura și calitatea aerului explică variația în performanțele elevilor, cercetările arată că factorii care promovează stimularea și individualizarea sunt de asemenea importanți.

Infrastructura educațională de calitate trebuie să respecte atât cerințele minime, cât și cerințe de proiectare conform principiilor moderne de învățare²⁶.

În cadrul comunei Gâlgău există grădinițe, școli primare și gimnaziale amplasate în centrul comunei. De asemenea, funcționează o Școală de Arte și Meserii, în care învață aproape jumătate din numărul elevilor din comună.

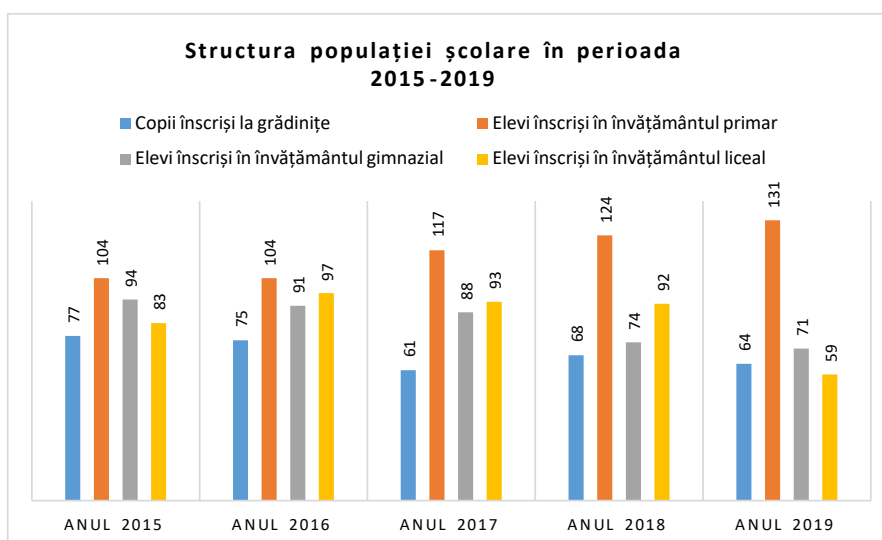
Numărul total de unități de învățământ din comună este în număr de 6, astfel: Grădinița Glod, Grădinița Fodora, Grădinița Gâlgău, Școala Primară Glod, Școala Primară Fodora, Liceul Tehnologic nr. 1 Gâlgău.

Nr. Crt.	Unitatea de învățământ	Adresa	Personalitate juridică/arondată	Accreditată/Autorizată	Învățământ public/privat	Starea infrastructurii
Învățământ preșcolar						
1.	Grădinița cu program normal Glod	Glod, nr. 28	Arondată	Accreditată	Public	Stare foarte bună
2.	Grădinița cu program normal Fodora	Fodora, nr. 32	Arondată	Accreditată	Public	Degradată
3.	Grădinița cu program normal Gâlgău	Gâlgău, nr. 28A	Arondată	Accreditată	Public	Stare acceptabilă
Învățământ primar și gimnazial						
1.	Școala Primară Glod	Glod, nr.192	Arondată	Accreditată	Public	Stare foarte bună
2.	Școala Primară Fodora	Fodora, nr. 32	Arondată	Accreditată	Public	Degradată
3.	Liceul Tehnologic nr. 1 Gâlgău	Gâlgău, nr. 28	Personalitate juridică	Accreditată	Public	Stare bună

Lista unităților de învățământ existente la nivelul comunei Gâlgău – Sursa: Date locale și site-ul ISJ²⁷

În anul școlar 2020 – 2021 au fost înscriși 323 de elevi, pe instituții de învățământ, după cum urmează: Grădinița Glod – 17, Grădinița Fodora – 14, Grădinița Gâlgău – 26, Școala Primară Glod – 25, Școala Primară Fodora – 36, Liceul Tehnologic nr. 1 Gâlgău – 205.

Conform datelor preluate de la Institutul Național de Statistică, structura populației școlare (învățământ preșcolar – învățământ primar – învățământ gimnazial – învățământ liceal) în perioada 2015 – 2019, la nivelul comunei Gâlgău, se prezintă conform graficului:



Sursa: Institutul Național de Statistică – www.insse.ro

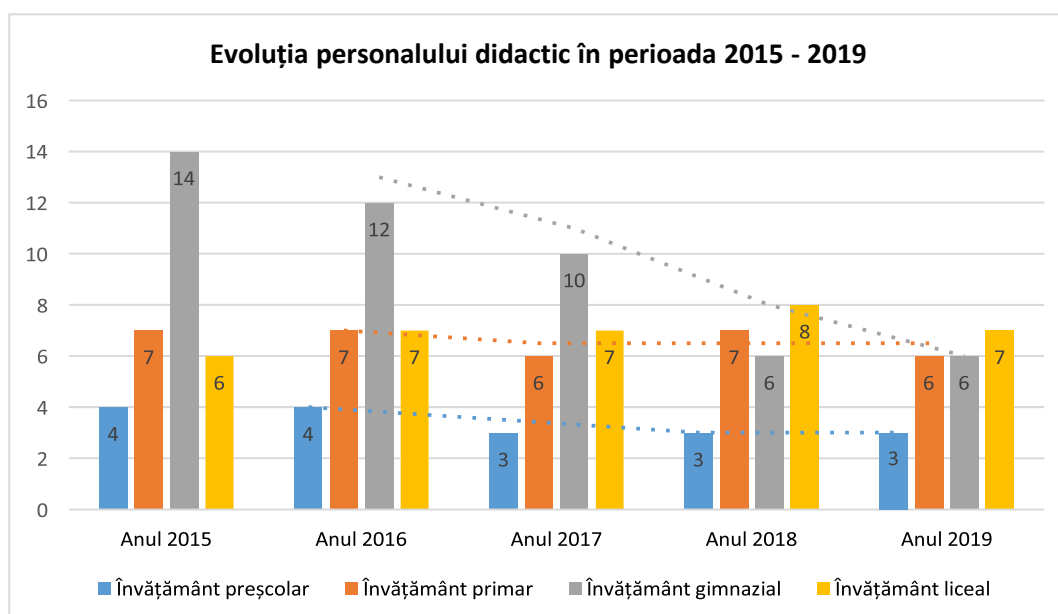
27 Site-ul Inspectoratului Școlar Județean Sălaj- www.isjsalaj.ro/index.php?opcio=retea_2019_2020

În cadrul acestor unități de învățământ, desfășoară activități didactice personal didactic instruit pe diferite niveluri de educație, prezentat în continuare în cadrul tabelului:

Personal didactic pe niveluri de educație					
Niveluri de educație	Anul 2015	Anul 2016	Anul 2017	Anul 2018	Anul 2019
UM: Număr de persoane					
Învățământ preșcolar	4	4	3	3	3
Învățământ primar	7	7	6	7	6
Învățământ gimnazial	14	12	10	6	6
Învățământ liceal	6	7	7	8	7
TOTAL	31	30	26	24	22

Sursa: Institutul Național de Statistică – www.insse.ro

Se poate observa faptul că mișcarea personalului didactic a suferit o ușoară scădere de-a lungul perioadei 2015 – 2019, corelat cu scăderea natalității, deci implicit cu scăderea numărului de copii/elevi înscriși pe diferite niveluri de învățământ.



Sursa: Institutul Național de Statistică – www.insse.ro

Potrivit surselor locale, în perioada 2016 – 2020 a fost reabilitată Școala Primară și Grădinița Glod nr. 192 din comuna Gâlgău, prin Programul Național de Dezvoltare Locală – PNDL, subprogramul - Modernizarea satului românesc, investiția având o valoare totală de 1.785.682,00 lei.

De asemenea, au fost realizate și alte intervenții asupra infrastructurii educaționale din comună, astfel: în cadrul Liceului Tehnologic nr. 1 Gâlgău au fost executate lucrări de reabilitare interior-exterior, anvelopare termică, dotare cu mobilier, și montare covor sintetic multifuncțional pentru terenul de sport; în restul școlilor au fost realizate lucrări anuale de întreținere și reabilitare a clădirilor.

Patrimoniu arhitectural și cultural

Cultura reprezintă totalitatea valorilor materiale și spirituale, create de omenire și a instituțiilor necesare pentru transmiterea acestor valori. La nivelul comunei Gâlgău, cultura este specifică zonei Crișana-Maramureș, populația comunei fiind majoritar română

Bisericele din comunele regiunii reprezintă esența turismului cultural și religios.

Remarcăm pe teritoriul comunei Gâlgău mai multe edificii de o importanță deosebită, printre care amintim: biserica de lemn „Fecioara Maria” din Bârsău Mare datată din 1690 și biserica de lemn „Sfântul Nicolae” din Fodora, realizată în 1817.

În județul Sălaj sunt 68 de biserici de lemn, datate din secolele XVIII-XIX, monumente de arhitectură de o valoare artistică și istorică. Bisericele din comunele regiunii reprezintă esența turismului cultural și religios.

La nivelul comunei Gâlgău, în perioada 2014-2020 au fost reabilitate 3 cămine culturale în localitățile: Glod, Căpâlna și Dobrocina, ceea ce denotă interesul local pentru cultură, așa cum reiese din datele existente la nivel local. Căminul cultural din satul Căpâlna beneficiază de o clădire nou-înființată, prin intermediul fondurilor europene nerambursabile, și întrunește toate condițiile necesare pentru desfășurarea activităților culturale, dar și pentru organizarea diferitelor evenimente cum ar fi nunți, botezuri sau întruniri.

Prin intermediul Grupului de Acțiune Locală Valea Someșului s-a reușit atragerea unor fonduri europene considerabile pentru reabilitarea Căminului cultural din satul Gâlgău, acesta aflându-se la momentul prezent în etapa de execuție a lucrărilor de construire.



Tradițiile și obiceiurile sunt păstrate din moși-strămoși. Sărbătorile religioase sunt respectate, oamenii se îmbracă cu ce au mai frumos și merg la biserică, de asemenea cei mai mulți respectă cu strictețe zilele de post. În ajunul de Crăciun, copii obișnuiesc să colinde în cete pe la casele gospodărilor, unde primesc colaci, nuci, mere și bani. Cei mai mici obișnuiesc să umble cu un baț în care adună colacii și cu traista pe umăr pentru celelalte produse.



De Paști, în Noaptea Învierii, din fiecare casa oamenii se îndreaptă spre biserică pentru a sărbători Învierea Domnului și a lua "Paștele" sfințit în fața lor și donat de către unul dintre gospodarii satului.

Teritoriul Valea Someșului prezintă un cadru natural și construit deosebit având potențialul unei zone atractive, generatoare de venit.

Principalele domenii turistice cu potențial de dezvoltare sunt: agroturismul, turismul natural, turismul de iarnă, turismul cultural și religios. Principalele obiective turistice, care reprezintă elementele de bază ale dezvoltării turismului, sunt împărțite în trei categorii.

La nivelul teritoriului Valea Someșului se remarcă un număr foarte mare de biserici de lemn cu valoare de obiective de patrimoniu național care reflectă strânsa legătură care a existat încă din vechime între comunitățile locale și activitățile de exploatare a lemnului.

De asemenea, de remarcat este prezența unor vestigii romane pe cuprinsul teritoriului fapt ce determină o plasare în timpuri străvechi ale comunităților de locuitori de pe Valea Someșului.

În privința turismului, teritoriul Valea Someșului nu are încă o rezonanță deosebită pe plan regional sau național, deși aceasta prezintă potențial, în special din cauza lipsei promovării și a volumului redus al investițiilor. În prezent, în comuna Gâlgău, turiștii pot alege să se cazeze la 3 unități de tip pensiune, și pot opta să se delecteze cu preparatele culinare oferite de cele 5 restaurante din comună, sau de cele de 2 unități care prepară mâncare în regim fast-food.²⁸

²⁸ Site-ul Gal Valea Someșului- www.galvalesomesului.ro, pag. 189-191

Religie și confesiuni religioase

De-a lungul timpului, pe teritoriul țării noastre religia a ocupat un rol foarte important în viețile oamenilor. Astfel, Pe lângă rolul de centru al spiritualității satului, biserica a avut și un important rol de centru și de învățământ, în aceste locașe apărând primele cărți religioase și pe lângă acestea funcționând și primele școli.

Din punct de vedere religios, populația comunei Gâlgău este formată din următoarele confesiuni religioase: ortodocși, romano-catolici, greco-catolici, baptiști, pentecostali, reformați și alte religii.

Ponderea cea mai mare este reprezentată de religia ortodoxă, astfel, dintr-un total al populației la nivel de comună de 2.456 locuitori în anul 2011, 1.759 locuitori sunt ortodocși, urmată de pentecostali – 316 persoane și greco-catolici – 192 persoane.



Pe teritoriul comunei se află edificii religioase de tradiție și de importanță locală, astfel:

- ✓ Biserica de lemn „Sfântul Nicolae” din Fodora;
- ✓ Biserica „Sfântul Prooroc Ilie” din Fodora;
- ✓ Biserica de lemn „Sfânta Fecioară Maria” din Bîrsăul Mare;
- ✓ Biserica „Sfinții Arhangheli Mihail și Gavril” din Bîrsăul Mare;
- ✓ Biserica „Înălțarea Sfintei Cruci” din Chizeni;
- ✓ Biserica „Acoperământul Maicii Domnului” din Căpîlna;
- ✓ Biserica „Pogorârea Sfântului Duh” din Gâlgău;
- ✓ Biserica „Sfântul Nicolae” din Glod;
- ✓ Biserica „Sfinții Arhangheli Mihail și Gavril” din Dobrocina.

În ceea ce privește lăcașele de cult ale celorlalte confesiuni menționăm:

- ✓ Biserica pentecostală din Gâlgău;
- ✓ Biserica baptistă „Betania” din Gâlgău;
- ✓ Biserica greco-catolică din Dobrocina;
- ✓ Biserica greco-catolică din Căpîlna;
- ✓ Biserica pentecostală din Chizeni.

Monumente istorice

Județul Sălaj se situează printre primele județe din țară în ceea ce privește numărul monumentelor istorice, potrivit listei publicate de Ministerul Culturii, fiind identificate 546 de monumente.

Conform listei monumentelor istorice²⁹ publicată în Monitorul Oficial al României, partea I, nr. 113 bis/15.II.2016, la nivelul comunei Gâlgău există 10 monumente istorice reprezentative pentru patrimoniul cultural local, după cum se poate observa în tabelul următor:

Nr. crt.	Denumire	Localitate	Adresă	Datare
1.	Turn roman	sat Bîrsău mare, com. Gâlgău	"La Cetățea", la 1,7 km N de sat	Sec. II – III p. Chr, Epoca romană
2.	Așezare	sat Căpâlna, com. Gâlgău	"Podul Delniții", la cca. 1,5 km E-SE de sat	Epoca bronzului
3.	Așezare	sat Căpâlna, com. Gâlgău	"Izvoarele cele mari", "Izvoarele cele mici", la SE de sat, deasupra cantonului CFR	Epoca bronzului
4.	Turnuri ale sistemului de supraveghere a limesului Daciei în sectorul Gâlgău	sat Căpâlna, com. Gâlgău	-	Epoca romană
5.	Turn roman	sat Căpâlna, com. Gâlgău	"Casa popii"	Sec. II – III p. Chr.
6.	Turn roman	sat Căpâlna, com. Gâlgău	"Cărămidă"	Sec. II – III p. Chr.
7.	Turn roman	sat Căpâlna, com. Gâlgău	"Homorâșa"	Sec. II – III p. Chr.
8.	Turn roman	sat Căpâlna, com. Gâlgău	"Dealul lui Galoș"	Sec. II – III p. Chr
9.	Turn roman	sat Căpâlna, com. Gâlgău	"Hotroapă"	Sec. II – III p. Chr
10.	Turn roman	sat Căpâlna, com. Gâlgău	"Casa uriașilor"	Sec. II – III p. Chr

Lista monumentelor istorice de la nivelul comunei Gâlgău

Sursa: Monitorul Oficial al României – www.cultura.ro

Cultură

Cultura reprezintă totalitatea valorilor materiale și spirituale, create de omenire și a instituțiilor necesare pentru transmiterea acestor valori. La nivelul comunei Gâlgău, cultura este specifică zonei Crișana-Maramureș, populația comunei fiind majoritar română.

În prezent, în comuna Gâlgău există 2 biblioteci, dintre care una aparține de Liceul Tehnologic și una publică, reprezentată de Biblioteca Comunală și reprezintă o instituție de cultură integrată în sistemul național de biblioteci publice, a cărei misiune și obiective sunt orientate pentru a servi interesele de informare, educație permanentă, studiu, dezvoltarea personalității, lectură și recreere exprimate de membrii comunității.

²⁹ Site-ul Ministerului Culturii- www.cultura.ro/sites/default/files/inline-files/LMI-SJ.pdf

În calitate de instituție de cultură de tip enciclopedic, de parte integrantă din sistemul informațional, biblioteca de la nivelul comunei Gâlgău își îndeplinește misiunea prin:

- punerea la dispoziția utilizatorilor a colecțiilor din toate categoriile de documente de bibliotecă;
- oferirea de servicii de informare bibliografică;
- posibilitatea consultării bibliografiei existente în mediul on-line, prin intermediul calculatoarelor existente la nivelul bibliotecii.

În biblioteca existentă în comuna Gâlgău, la nivelul anului 2019, exista un număr de 17.647 de volume de cărți. Tot în anul 2019, biblioteca comunei Gâlgău a primit un număr de 352 de cititori activi, cărora le-au fost eliberate 2.609 volume. În cadrul bibliotecii comunei Gâlgău, există 2 persoane angajate pe post de bibliotecar.

Categoriile de biblioteci	Județ	Localitate	Anul 2019				
			U.M. - Număr	Volume existente la nivelul bibliotecii	Cititori activi la bibliotecă	Volume eliberate	Personal angajat
Publice	Sălaj	Gâlgău	1	17.647	352	2.609	2

Activitatea bibliotecii din comuna Gâlgău Sursa: Institutul Național de Statistică – www.insse.ro

Fiind situată pe Valea Someșului, în apropiere de Țara Lăpușului, comuna Gâlgău are un mare potențial turistic.

În vederea promovării turismului la nivel local și atragerea turiștilor, în centrul comunal a fost înființat un Centru de Informare Turistică, având rolul de a oferi toate informațiile necesare celor interesați asupra obiectivelor turistice existente în zonă și a posibilităților de cazare și servire a mesei.

La doar câțiva metri se află și muzeul școlar, astfel că turiștii pot vizita și acest loc frumos amenajat.



La Centrul de Informare Turistică se organizează periodic fel de fel de activități, în care sunt implicați copiii din comună. Se organizează astfel zile cu jocuri de șah, ateliere de creație - pictură, origami, aranjamente din hârtie, olărit, dar și evenimente precum: Târgul de Crăciun, Ziua gospodarului, pentru a pune în valoare tradiția satului românesc.

Turismul reprezintă călătoria efectuată în scopul recreării, odihnei sau pentru afaceri. Profusul turistic al județului Sălaj este plin de peisaje de poveste, rezervații naturale, locuri istorice extrem de importante și muzee interesante, oferind întotdeauna vizitatorilor săi experiențe de neuitat. Situat pe Platforma Someșană din regiunea Transilvania, în nord-vestul țării, Sălajul are numeroase atracții și obiective turistice, dintre care regăsim:

- Grădina Zmeilor (localitatea Gâlgău Almașului);
- cascadele de pe Treznea;
- Rezervația peisagistică Tusa – Barcau – comuna Sâg (aici găsim și cheile Barcăului);
- cetatea Porolissum (Moigrad);
- conacul Hatfauludy (localitatea Hida);
- poiana cu narcise de la Racâș;
- grădina botanică de la Jibou;
- castelul Wesselenyi (Jibou);
- castelul Csaky (comuna Almașu);
- peștera Măgurici (comuna Ileanda);
- numeroase biserițe de lemn³⁰.

Numărul total al locurilor de cazare la nivelul microregiunii este de aproximativ 150 de paturi. În anul 2007 au fost înregistrate în jur de 20.000 înnoptări în unitățile de cazare.

În ceea ce privește numărul structurilor de cazare și al unităților adiacente de pe raza comunei Gâlgău, turiștii pot opta să se cazeze în cele 3 pensiuni existente, și pot servi masa în cadrul a 7 unități de servire a mesei: 5 restaurante și 2 unități de tip fast-food.

După cum am menționat și în cadrul secțiunii anterioare *Cultură*, turismul este susținut la nivelul comunei Gâlgău și prin intermediul Centrului de Informare Turistică, care are ca misiune promovarea valorilor culturale și naturale ale regiunii. Scopul Centrului de Informare Turistică este de a împărtăși informații despre punctele de atracție turistică ale zonei. Printre activitățile Centrului de Informare Turistică se numără oferirea de informații despre posibilitățile de cazare, transport, obiectivele turistice, ofertele operatorilor locali, precum și despre programele și evenimentele comunității locale. Acțiunea de informare este sprijinită prin oferirea de materiale informative, hărți, pliante și broșuri.

Pe lângă peisajul natural de o frumusețe deosebită, completat de valea largă a Someșului, Gâlgău deține și un patrimoniu construit de excepție. Vestigiile romane de la Căpâlna, biserica de lemn "Fecioara Maria" din Bârsău Mare, datată în anul 1690, biserica de lemn "Sfântul Nicolae" din Fodora,

30 Site-ul Banda Roșie-escapade din mediul urban- www.bandarosie.ro/2009/05/o-zi-in-muntii-meses-23052009.html

realizată în anul 1817, casa Mihali din Chizeni, sunt obiective ce trebuie incluse în periplul oricărui turist prin această comună. Pentru pescarii sportivi, Someșul, pe sectorul Gura Vlădeșei - Chizeni, re- prezintă un areal deosebit de căutat pentru avifauna prezentă aici³¹.

Pentru perioada următoare, perspectivele vizează valorificarea potențialului turistic al comunei prin:

- Dezvoltarea unei strategii turistice pentru comună;
- Realizarea unei strategii de promovare a obiectivelor turistice din localitate;
- Construirea unei baze turistice care să organizeze tabere de vară pentru copii;
- Includerea Bisericilor de lemn din comună –monumente istorice –în circuitul bisericilor de lemn din Sălaj și realizarea unui parteneriat cu Consiliul Județean pentru dezvoltarea unui circuit turistic în acest sens.

	Anul 2020		
	Județ	Localitate	Număr
Structuri de primire turistică cu funcțiuni de cazare turistică	Sălaj	Gâlgău	2
Capacitate de cazare turistică existentă pe tipuri de structuri de primire turistică	Sălaj	Gâlgău	33
Sosiri ale turiștilor în structuri de primire turistică pe tipuri de structuri	Sălaj	Gâlgău	367
Înnoptări în structuri de primire turistică	Sălaj	Gâlgău	532

Dinamica turismului la nivelul localității Gâlgău în anul 2020

Sursa: Institutul Național de Statistică – www.insse.ro

Conform datelor publicate de către Institutul Național de Statistică, la nivelul comunei Gâlgău, în anul 2020, au fost înregistrate două structuri de primire turistică, cu o capacitate de cazare de 33 de locuri. În anul 2020, la nivelul celor două structuri, au fost înregistrate 367 de sosiri ale turiștilor și 532 de înnoptări ale acestora.

Comerț

Economia comunei Gâlgău, în mare măsură dependentă de agricultură, a devenit o “economie a subzistenței”, având rol de a asigura necesitățile de bază pentru cea mai mare parte a populației. Activitatea principală a locuitorilor a fost și este agricultura bazată în special pe creșterea animalelor și, într-o mai mică măsură, localnicii se ocupă de exploatarea lemnului pădurilor și fabricarea materialelor de construcții.

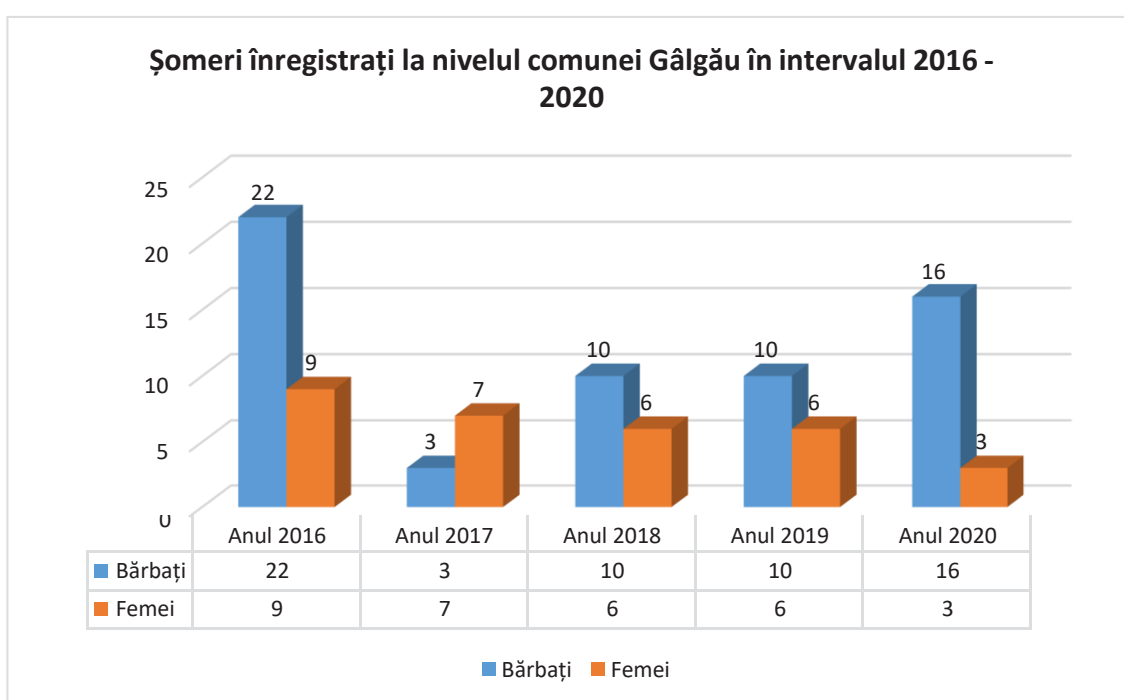
În perioada interbelică, datorită prezenței în comună a unei populații evreiești, au înflorit activitățile comerciale. În perioada comunistă, în comuna Gâlgău se afla principalul siloz de cereale de pe Valea

31 Site-ul RoTurism- www.roturism-info.ro/orase/judetul-salaj/obiective-turistice-galgau.html

Someșului. După anul 1989, o parte a întreprinderilor care ofereau locuri de muncă pentru mai mult de 1000 de oameni, s-au închis definitiv.

La momentul prezent, în comuna Gâlgău își desfășoară activitatea două fabrici de prefabricație, o stație de sortare balastru, două ateliere de panificație, și o fabrică de prelucrare a materialului lemnos, care este împărțită în 2 ramuri: o parte a producției care fabrică piese de mobilier, și cealaltă parte a producției care fabrică jucării din lemn. Dintre întreprinzătorii mai mari menționăm două firme cu activitate în construcții, respectiv, întreținerea drumurilor.

Un număr semnificativ de operatori economici împiedică existența unui număr mare de locuitori fără un loc de muncă. Conform Institutului Național de Statistică, situația numărului de șomeri în intervalul 2016 - 2020, la nivelul comunei Gâlgău se prezintă în felul următor:



Sursa: Institutul Național de Statistică – www.insse.ro

La nivelul comunei Gâlgău își derulează activitatea următorii agenți economici, aceștia aducând un plus de valoare economiei locale și resurselor umane utilizate:

Nr. crt.	Denumire agent economic	Adresa	Număr mediu de angajați (2020)	Cifra de afaceri (2020) - lei -
1.	AET LUXINSTAL S.R.L.-D	Glod, jud. Sălaj, nr. 45	5	1.031.358
2.	CODOR COM S.R.L	Gâlgău, jud. Sălaj, nr.200	5	2.516.058
3.	FUNDAȚIA ELPIS	Căpâlna, jud. Sălaj, nr. 71	4	fără activitate economică
4.	MICDALI S.R.L.	Fodora , jud. Sălaj, nr.21B	4-	939.916
5.	PFA OSAN AURICA LIVIA	Căpâlna, jud. Sălaj, nr.153	fără date disponibile	fără date disponibile
6	PAN CODY ME S.R.L.	Gâlgău, jud. Sălaj, nr.255	2	67.723

7	PINTEA AURELIA IULIANA I.I.	Glod , jud. Sălaj, nr.113	fără date disponibile	fără date disponibile
8.	FARMALEX S.R.L	Gâlgău, jud. Sălaj,	29	15.932.905
9.	NEES THOR 05 PROD S.R.L. –D	Glod , jud. Sălaj, nr.137	1	137.543
10.	ELECOD PAN S.R.L	Gâlgău, jud. Sălaj, nr.246	5	97.411
11.	EUROPANS.R.L - punct de lucru	Gâlgău, jud. Sălaj,	249	70.881.741
12.	IVENTA CRF SERVICE S.R.L	Bârsău Mare, jud. Sălaj,	0	135.949
13.	SANVET GALFI S.R.L	Gâlgău, jud. Sălaj, nr.150	1	92.811
14.	KAMADEX IMPEX S.R.L	Gâlgău, jud. Sălaj, nr 257	7	5.735.724
15.	MERYPAX <u>ADRIA</u> S.R.L	Bârsău Mare, jud. Sălaj, nr.123	1	63.340
16.	MUNTENIA MARKET TOP S.R.L. – D	Gâlgău, jud. Sălaj	5	643.996
17.	RENAFLOR S.R.L	Gâlgău, jud. Sălaj, nr.22B	1	759.508
18.	MADZAR AUTO S.R.L	Gâlgău, jud. Sălaj, nr.244	4	41.710
19.	PAN ALIN S.R.L	Glod , jud. Sălaj, nr. 113	2	149.187
20.	RAMREV MARKET S.R.L	Gâlgău, jud. Sălaj, nr.177	1	218.093
21.	TOLIN MANU S.R.L	Căpâlna, jud. Sălaj, nr.17A	1	203.584
22.	TRILEMN GLOD S.R.L	Glod , jud. Sălaj, nr.203A	2	166.109
23.	BCA COMPANY S.R.L	Gâlgău, jud. Sălaj, nr.145	2	550.137
24.	CASA SOMESEANA S.R.L	Gâlgău, jud. Sălaj, nr.1	24	1.197.198
25.	CEC BANK S.A. - punct de lucru	Gâlgău, jud. Sălaj,	fără date disponibile	fără date disponibile
26.	ESCAVALY BETOANE S.R.L.	Bârsău Mare, jud Sălaj	4 (anul 2019)	3.770.142 (anul 2019)
27.	SECOSAM COM S.R.L.	Bârsău Mare, jud Sălaj, nr.2	4	178.510
28.	ARL S.A. - punct de lucru	Glod, jud.Sălaj	283	302.354.858
29.	CAMPEANU TUR S.R.L.	Glod, jud.Sălaj,nr.166A	14	1.407.743
30.	DEUROM IMPEX S.R.L.	Gâlgău, jud.Sălaj	11	1.540.075
31.	COMPANIA NAȚIONALĂ POȘTA ROMÂNĂ S.A. - punct de lucru	Gâlgău, jud.Sălaj,nr.246	fără date disponibile	fără date disponibile
32.	NICOFOREST S.R.L.	Gâlgău, jud.Sălaj	9	4.471.833
33.	NORD CONFOREST S.R.L. - punct de lucru	Gâlgău, jud.Sălaj	85	62.610.657
34.	PINK BUCHET S.R.L.	Gura Vlădesei	-	491
35.	XPERT PROJECT S.R.L. - punct de lucru	Gâlgău, jud.Sălaj,nr.206	44	5.486.994
36.	TOFLO S.R.L.	Glod, jud.Sălaj	9	63.205

Lista societăților comerciale active de la nivelul comunei Gâlgău – www.mfinante.gov.ro.

Cooperare și asociații

O axă de orientare pe care autoritățile publice locale o au la dispoziție este asocierea și cooperarea, acestea având dreptul să se asocieze cu alte entități sau autorități publice din țară sau din străinătate, unindu-și eforturile, resursele și know-how-ul și formând asociații, fundații sau asociații de dezvoltare comunitară sau intercomunitară. Aceste asociații au scopul de a realiza în comun diferite proiecte de dezvoltare de interes zonal sau regional sau să furnizeze în comun anumite servicii publice, ducând la creșterea calității vieții locuitorilor lor.

Potrivit datelor locale, dar și a informațiilor culese din mediul online³², în ceea ce privește implicarea și cooperarea actorilor locali în diverse sectoare ale societății, amintim existența următoarelor fundații și asociații la nivelul comunei Gâlgău: Fundația Elpis Vlădeasa și Asociația Agrosomeș Gâlgău.

În anul 2018, Primăria Gâlgău a semnat un acord de parteneriat cu Fundația Elpis din Dej, care are o filială în localitatea Căpâlna. Prin acest parteneriat, s-au derulat activități de sprijinire a vârstnicilor, cărora le-au fost oferite servicii medicale la domiciliu. Tot cu Fundația Elpis sunt organizate tabere școlare pe perioada verii, la care participă 200-300 de copii din toată comuna Gâlgău. Tabăra a fost organizată în Gura Vlădesei, iar primăria Gâlgău asigură transportul, cazarea și masa pentru copii.

Anual, în Gâlgău se organizează un târg de produse realizate de elevi, iar cu sumele adunate din vânzarea produselor sunt ajutate familiile nevoiașe.

Liceul Tehnologic, în parteneriat cu Fundația Elpis, s-a implicat într-un proiect de ecologizare numit "Prietenii Naturii", prin care s-a urmărit conștientizarea, educarea în ceea ce privește grija pentru mediu, colectarea selectivă, curățenia în comună, proiect în care au fost implicați voluntari, profesori, elevi, dar și cetățeni. Proiectul încurajează voluntariatul și a fost derulat în mai multe etape.



*Târg de Crăciun organizat în colaborare cu Fundația Elpis și Liceul Tehnologic Nr. 1 Gâlgău
Sursa foto: Site-ul primăriei comunei Gâlgău – www.primariagilgau.ro*

Servicii de sănătate

Accesul la serviciile de sănătate este considerat un drept fundamental al individului, în toate țările civilizate. În România, din păcate, diferențele urban – rural sunt serioase în ceea ce privește infrastructura. Există zone izolate în rural în care populația nu are acces la dispensare pentru servicii medicale primare, sau aceste dispensare există, dar nu au medici permanenți și prezintă o dotare foarte rudimentară.

Conform datelor furnizate de reprezentanții Primăriei comunei Gâlgău, infrastructura de sănătate publică din comună este reprezentată de cabinetul medical de familie Dr. Perhaita, situat în localitatea Gâlgău, un cabinet stomatologic, un cabinet și o farmacie veterinară, ce deservește toate cele 9 localități componente ale comunei.

În perioada de finanțare 2021 – 2027, o prioritate pentru comuna Gâlgău este reabilitarea instituțiilor publice medicale: dispensare și cabinete medicale, idee de proiect ce va fi inclusă în partea finală a Strategiei de Dezvoltare locală, în vederea conturării obiectivelor specifice și depunerea unui proiect în acest sens.

Pentru a putea beneficia de celelalte categorii de servicii de sănătate specializate, locuitorii comunei Gâlgău se îndreaptă către zonele urbane din apropiere, respectiv orașul Jibou, Municipiul Dej și Municipiul Baia Mare.

Servicii sociale

În România, interesul în dezvoltarea relației dintre sectorul guvernamental și cel neguvernamental a crescut apreciabil în ultimele două decenii, recuperând rapid modelele de abordare a problematicii parteneriatelor sectoriale dezvoltate la nivel internațional.

Parteneriatul social reprezintă o formulă modernă de elaborare și punere în practică a politicilor sociale, în domenii cum ar fi: incluziunea socială, servicii sociale și de ocupare, economie socială și solidară. Pentru a funcționa, parteneriatul social are nevoie de compatibilitatea scopurilor între parteneri, de coordonarea deciziilor și de hotărârea de a pune împreună resurse pentru realizarea scopului comun împărtășit.

Obiectivul administrației publice locale a comunei Gâlgău este creșterea calității vieții locuitorilor comunei prin:

- Investiții în educație, servicii sociale și de sănătate și îmbunătățirea calității serviciilor din aceste domenii;
- Dezvoltarea capitalului uman;
- Promovarea incluziunii sociale și combaterea sărăciei în zonele urbane și rurale;
- Dezvoltarea capacității administrative regionale.

În conformitate cu Legea nr. 292/2011 a asistenței sociale³³, pentru asigurarea aplicării politicilor sociale în domeniul protecției copilului, familiei, persoanelor vârstnice, persoanelor cu dizabilități, precum și altor persoane, grupuri sau comunități aflate în nevoie socială, autoritățile administrației publice locale îndeplinesc atribuții privind administrarea și acordarea beneficiilor de asistență socială, respectiv a serviciilor sociale.

În cadrul Primăriei comunei Gâlgău, există un compartiment de asistență socială și este subordonat direct secretarului comunei, colaborând, în activitatea sa, cu celelalte compartimente din cadrul Primăriei, desfășurând activități în folosul comunității. Potrivit informațiilor locale, în comună se dorește construirea unui centru social, pe amplasamentul vechiului sediu al Primăriei Gâlgău.

La nivel local, există încheiate mai multe parteneriate cu Fundația Elpis: un parteneriat prin care s-au derulat activități de servicii medicale la domiciliu vârstnicilor, un altul prin care s-au organizat tabere școlare pe perioada verii, pentru 200-300 de copii din toată comuna Gâlgău, primăria Gâlgău asigurând transportul, cazarea și masa pentru copii. Un alt parteneriat, cu aceeași fundație, s-a încheiat în vederea organizării unui târg de produse realizate de elevi, iar cu sumele adunate din vânzarea produselor au fost ajutate familiile nevoiașe, precum și un parteneriat de tip voluntariat de ecologizare numit "Prietenii Naturii", de conștientizare și educare în ceea ce privește grija pentru mediu.

33 Site-ul [Legislatiejust.ro](http://Legislatie.just.ro), www.legislatie.just.ro/Public/DetaliiDocument/133913

PREZENTAREA CADRULUI STRATEGIC

Pentru a putea alinia obiectivele strategice și direcțiile de dezvoltare pe care comuna Gâlgău și le propune pentru perioada 2021 – 2027, cu cele existente la nivelurile superioare: european, național, regional și județean, trebuie să realizăm o scurtă analiză a cadrului strategic, începând de la contextul european, și până la cel local.

Documentele strategice de dezvoltare teritorială au astfel rolul de a stabili direcțiile de pe care localitățile și restul unităților teritoriale trebuie să le urmeze pentru îndeplinirea obiectivelor globale, și pe termen lung. Astfel, există planuri și documente strategice pe mai multe nivele teritoriale, începând de la macro, la micro: comunitare, naționale, regionale, județene, locale, etc. Acestea trebuie să fie realizate în concordanță unele cu altele, și ținând cont de specificul fiecărei categorii. Nivelele inferioare trebuie să realizeze sprijinind nivelele superioare, și invers.

Importanța acestui proces de încadrare este subliniată de posibilitatea de accesare a finanțărilor acordate la aceste niveluri de competență, așadar contribuția Strategiei de Dezvoltare Locală a Comunei Gâlgău trebuie să fie esențială în dezvoltarea durabilă, omogenă și conformă cu direcțiile de dezvoltare asumate în contextul mai larg.

Deoarece România face parte din comunitatea europeană, în analiza noastră vom face referire la:

- ➔ obiectivele stabilite în cadrul Uniunii Europene
- ➔ obiectivele stabilite la nivel național
- ➔ obiectivele stabilite la nivel regional
- ➔ obiectivele stabilite la nivel județean
- ➔ obiectivele stabilite la nivel local.

Strategia Europa 2030 și Agenda 2030 ONU

În septembrie 2015, la Adunarea Generală a Organizației Națiunilor Unite, țări din întreaga lume, inclusiv România, au semnat Agenda 2030 pentru dezvoltare durabilă a Organizației Națiunilor Unite (Agenda 2030 a ONU) și cele 17 obiective de dezvoltare durabilă (ODD) ale acesteia, stabilind împreună o listă de acțiuni concrete de întreprins pentru oameni și pentru planetă³⁴.

Obiectivele de dezvoltare durabilă, împreună cu Acordul de la Paris privind schimbările climatice,

³⁴ Comisia Europeană, Document de reflecție către o Europă Durabilă până în 2030, pag.6

reprezintă foaia de parcurs către o lume mai bună, cadrul mondial pentru cooperarea internațională în materie de dezvoltare durabilă și dimensiunile economice, sociale, de mediu și de guvernare ale acestui cadru. Uniunea Europeană a fost una dintre principalele forțe care au sprijinit Agenda 2030 a ONU, angajându-se ferm să o pună în aplicare.

Dezvoltarea durabilă, adică o dezvoltare care răspunde nevoilor generațiilor actuale fără a compromite capacitatea de a răspunde nevoilor generațiilor viitoare, este adânc înrădăcinată în proiectul european. Integrarea europeană și politicile UE au contribuit într-o anumită măsură la depășirea sărăciei și a foametei de după război și au creat un spațiu de libertate și democrație în care cetățenii europeni au putut atinge niveluri de prosperitate și bunăstare fără precedent.

Cele 17 obiective de dezvoltare durabilă propuse în 2015, și asumate de Uniunea Europeană, sunt următoarele³⁵:



1. Fără sărăcie – Eradicarea sărăciei în toate formele sale și în orice context.



2. Foamete „zero” – Eradicarea foametei, securitatea alimentară, îmbunătățirea nutriției și promovarea unei agriculturi durabile.



3. Sănătate și bunăstare – Asigurarea unei vieți sănătoase și promovarea bunăstării tuturor la orice vârstă.



4. Educație de calitate – Garantarea unei educații de calitate și promovarea oportunităților de învățare de-a lungul vieții pentru toți.



5. Egalitate de gen – Realizarea egalității de gen și împuternicirea tuturor femeilor și a fetelor.



6. Apă curată și sanitație – Asigurarea disponibilității și managementului durabil al apei și sanitație pentru toți.



7. Energie curată și accesibilă – Asigurarea accesului tuturor la energie la prețuri accesibile, într-un mod sigur, durabil și modern.



8. Muncă decentă și creștere economică – Promovarea unei creșteri economice susținute, deschise tuturor și durabile, a ocupării depline și productive a forței de muncă și a unei munci decente pentru toți.

³⁵ Site-ul Ministerului de Afaceri Externe- www.mae.ro/node/35919



9. Industrie, inovare și infrastructură – Construirea unor infrastructuri rezistente, promovarea industrializării durabile și încurajarea inovării.



10. Reducerea inegalităților – Reducerea inegalităților în interiorul țărilor și de la o țară la alta.



11. Orașe și comunități durabile – Dezvoltarea orașelor și a așezărilor umane pentru ca ele să fie deschise tuturor, sigure, reziliente și durabile.



12. Consum și producție responsabile – Asigurarea unor tipare de consum și producție durabile.



13. Politici climatice – Luarea unor măsuri urgente de combatere a schimbărilor climatice și a impactului lor.



14. Viața subacvatică – Conservarea și utilizarea durabilă a oceanelor, mărilor și a resurselor marine pentru o dezvoltare durabilă.



15. Viața terestră – Protejarea, restaurarea și promovarea utilizării durabile a ecosistemelor terestre, gestionarea durabilă a pădurilor, combaterea deșertificării, stoparea degradării solului și apierderilor de biodiversitate.



16. Pace, justiție și instituții eficiente – Promovarea unor societăți pașnice și incluzive pentru o dezvoltare durabilă, a accesului la justiție pentru toți și crearea unor instituții eficiente, responsabile și incluzive la toate nivelurile.



17. Parteneriate pentru obiective - Consolidarea mijloacelor de implementare și revitalizarea parteneriatului global pentru dezvoltare durabilă.

Uniunea Europeană s-a angajat pe deplin la realizarea și punerea în aplicare a Agendei 2030 a Națiunilor Unite. Astfel, instituțiile UE au trebuit să decidă asupra structurilor, instrumentelor și a politicilor pe care le vor desfășura pentru a pune în aplicare și a realiza cele 17 obiective. La sfârșitul anului 2018 a fost publicat un document de reflecție care să pregătească terenul pentru o strategie cuprinzătoare de punere în aplicare în 2019. Acest document de reflecție prezintă trei scenarii diferite privind modul în care s-ar putea realiza cel mai bine punerea în aplicare a obiectivelor de dezvoltare durabilă și care ar fi cea mai eficace împărțire a rolurilor. Cele trei scenarii, sunt următoarele³⁶:

- ✓ **Scenariul 1:** O strategie globală a UE privind ODD care să orienteze acțiunile UE și ale statelor membre.

36 Comisia Europeană, Document de reflecție către o Europă Durabilă până în 2030, pag.34

- În cadrul acestui scenariu, agenda 2030 a Națiunilor Unite și ODD ar reprezenta „harta și busola” și ar determina astfel cadrul strategic pentru UE și statele membre. Acțiunile strategice întreprinse ar urma să fie continuate și coordonate cu eficacitate, prin instituirea unui „proces european pentru coordonarea politicilor privind ODD” care să evalueze periodic și să monitorizeze progresele realizate de fiecare stat.
- ✓ **Scenariul 2:** Integrarea continuă de către Comisie a ODD în toate politicile relevante ale UE, fără a asigura însă punerea în aplicare a acțiunilor întreprinse de statele membre.
 - În cadrul acestui scenariu, ODD vor continua să fie o sursă de inspirație pentru procesul decizional politic și dezvoltarea strategiei de creștere economică, fără însă ca statele membre să fie obligate să atingă, la nivel colectiv, angajamentele asumate în cadrul ODD în UE. Această abordare le-ar lăsa mai multă libertate statelor membre și autorităților regionale și locale, care ar urma să decidă dacă și în ce mod își adaptează activitățile în vederea îndeplinirii cu consecvență a ODD.
- ✓ **Scenariul 3:** Punerea unui accent mai mare pe acțiunea externă în paralel cu consolidarea ambiției actuale de durabilitate la nivelul UE.
 - Acest scenariu presupune concentrarea Uniunii Europene în sprijinirea celorlalte țări, astfel încât acestea să recupereze decalajul, continuând, totodată, să îmbunătățească situația la nivelul UE. Poziția UE în favoarea multilateralismului – în inima căreia se află Organizația Națiunilor Unite – și a unor relații internaționale transparente și fiabile, ar continua să constituie o prioritate.

Cele 17 obiective de dezvoltare durabilă stabilite în Agenda 2030 pentru dezvoltare durabilă a Națiunilor Unite au constituit elemente de inspirație în stabilirea priorităților Uniunii Europene pentru perioada 2019 – 2024. În urma alegerilor europene care au avut loc în luna mai a anului 2019, Uniunea Europeană și-a stabilit o serie de priorități, care contribuie la abordarea principalelor provocări cu care se confruntă UE și cetățenii săi, pe plan politic, economic sau social³⁷.

Astfel, în cadrul Consiliului European, au fost definite patru priorități principale³⁸ conform Agendei Strategice 2019 - 2024, respectiv:

- protejarea cetățenilor și a libertăților;
- dezvoltarea unei baze economice solide și pline de vitalitate;

³⁷ Site-ul Uniunii Europene, www.europa.eu/european-union/about-eu/priorities_ro

³⁸ O nouă Agendă Strategică 2019 – 2024, Consiliul European, www.consilium.europa.eu

- construirea unei Europe verzi, echitabile, sociale și neutre din punctul de vedere al impactului asupra climei;
- promovarea intereselor și valorilor europene pe scena mondială.

Instituțiile și statele membre ale Uniunii Europene trebuie astfel să colaboreze strâns pentru a pune în aplicare prioritățile.

Politica regională și de coeziune a Uniunii Europene

Obiectivul principal al politicii regionale a Uniunii Europene, cunoscută și sub denumirea de politica de coeziune, este tratarea dezechilibrelor teritoriale, sociale și economice care există între diferitele regiuni ale UE. Politica regională acoperă toate regiunile și orașele din Uniunea Europeană, favorizând crearea de locuri de muncă, competitivitatea întreprinderilor, creșterea economică, dezvoltarea durabilă și îmbunătățirea calității vieții cetățenilor³⁹. Pentru a atinge aceste obiective și pentru a răspunde diverselor nevoi de dezvoltare din toate regiunile UE, sunt alocate sume din bugetul total al UE pe o perioadă financiară de 7 ani, către politica de coeziune.

Pentru perioada aflată în curs, respectiv 2021 – 2027, Uniunea Europeană își propune sprijinirea unor domenii importante, precum inovarea și mediul înconjurător, urmărind o simplificare nu doar de ordin administrativ, ci și a concentrării investițiilor în 5 obiective principale de politică (OP)⁴⁰:

1. O Europă mai inteligentă, prin inovare, digitalizare, transformare economică și sprijinirea întreprinderilor mici și mijlocii.



2. O Europă mai verde, fără emisii de carbon, punerea în aplicare a Acordului de la Paris și investiții în tranziția energetică, energia din surse regenerabile și combaterea schimbărilor climatice.

3. O Europă conectată, cu rețele strategice de transport și digitale.



4. O Europă mai socială, pentru realizarea pilonului european al drepturilor sociale și sprijinirea calității locurilor de muncă, a învățământului, a competențelor, a incluziunii sociale și a accesului egal la sistemul de sănătate.

³⁹ Politicile UE- rezultate pentru cetățeni – Politica regională, www.what-europe-does-for-me.eu/data/pdf/focus/focus24_ro.pdf

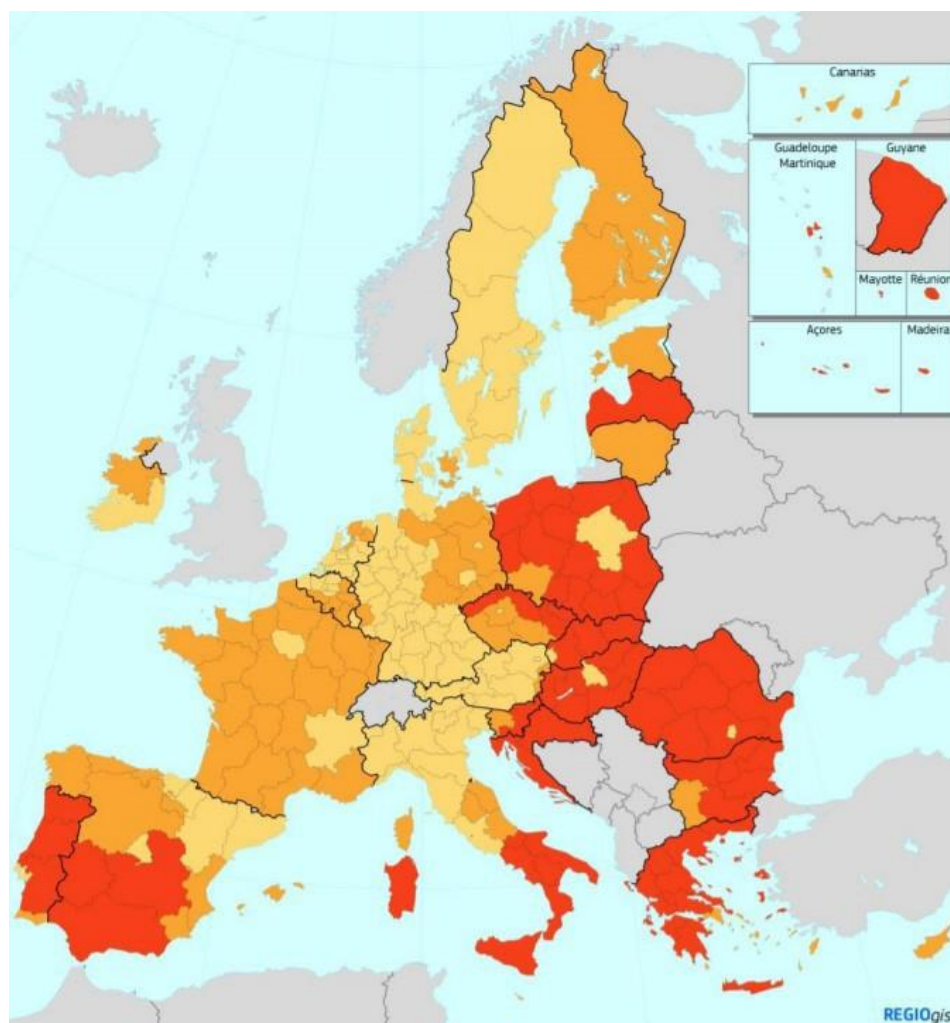
⁴⁰ Site-ul Comisiei Europene, www.ec.europa.eu/regional_policy/ro/2021_2027/

5. O Europă mai apropiată de cetățenii săi, prin sprijinirea strategiilor de dezvoltare conduse la nivel local și a dezvoltării urbane durabile în UE.



Politica de coeziune realizează investiții în toate regiunile, pe baza a 3 categorii (regiuni mai puțin dezvoltate, în tranziție și mai dezvoltate). Metoda de alocare a fondurilor se bazează, în mare măsură, pe PIB-ul pe cap de locuitor. Începând cu exercițiul financiar 2021 – 2027 au fost introduse noi criterii pe baza cărora sunt distribuite sumele alocate politicii de coeziune (șomajul în rândul tinerilor, nivel scăzut de educație, schimbări climatice și primirea și integrarea migranților), pentru a reflecta mai bine realitatea de pe teren. Regiunile ultraperiferice vor beneficia în continuare de sprijin special de la UE.

În partea dreaptă este reprezentată *harta eligibilității statelor membre UE*, pentru alocarea fondurilor bugetare prin Politică de Coeziune în perioada 2021 - 2027.



Sursa foto: www.ec.europa.eu

În culoarea portocalie sunt reprezentate statele mai puțin dezvoltate (*o regiune în care PIB-ul pe cap de locuitor este sub 75 % din media UE*), în culoarea gălbuie sunt reprezentate statele în tranziție (*o regiune în care PIB-ul pe cap de locuitor este cuprins între 75 % și 90 % (2014-2020) sau 75 % și 100 % (2021-2027) din media UE*), iar în culoarea crem sunt reprezentate statele dezvoltate (*o regiune în care PIB-ul pe cap de locuitor depășește 90 % (2014-2020) sau 100 % (2021-2027) din media UE*). Se poate observa, astfel, că România face parte din categoria statelor mai puțin dezvoltate, așa că aceasta bene-

ficiază, alături de statele din categoria ei, de cea mai mare alocare bugetară.

La data de 16 decembrie 2020 Parlamentul European a aprobat regulamentul de stabilire a cadrului financiar multianual (CFM) al UE pentru perioada 2021-2027⁴¹. Regulamentul prevede un buget pe termen lung pentru întreaga Uniune Europeană de 1 074,3 miliarde euro (calculat la prețurile din 2018), la care i se adaugă 750 miliarde de euro, prin programul Next Generation EU (care cuprinde programe de Redresare și Reziliență pentru statele membre, și pachete pentru recuperarea de după pandemia de coronavirus).



Bugetul pe termen lung al Uniunii Europene, exprimat în miliarde €
Sursa: ec.europa.eu

Pentru sectorul „coeziune, reziliență și valori” au fost atribuite 377,8 miliarde EUR⁴², suma alocată fiecărui stat membru fiind stabilită în urma unor serii de procese.

Comisia Europeană afirmă că noul cadru stabilit pentru perioada 2021 – 2027 oferă un proces de accesare a fondurilor europene mult mai simplificat față de versiunile anterioare, în special în ceea ce privește partea de solicitare a plăților (unde au fost întâmpinate cel mai des probleme), cât și în ceea ce privește birocrăția. Pentru facilitarea sinergiilor, un cadru unic de reglementare acoperă în prezent 7 fonduri UE implementate în parteneriat cu statele membre (prin mecanismul de gestionare partajată)⁴³. Prin Regulamentul privind Dispozițiile Comune, au fost stabilite cele 7 fonduri⁴⁴:

- ✓ Fondul de coeziune (FC)

41 Site-ul Consiliului European, www.consilium.europa.eu/ro/press/press-releases/2020/12/17/multiannual-financial-framework-for-2021-2027-adopted/

42 Site-ul Consiliului European, www.consilium.europa.eu/ro/policies/the-eu-budget/long-term-eu-budget-2021-2027/

43 Site-ul Comisiei Europene, www.ec.europa.eu/regional_policy/ro/2021_2027/

44 Comisia Europeană, Propunere de Regulament al Parlamentului European și al Consiliului de stabilire a unor dispoziții comune privind Fondul european de dezvoltare regională, Fondul social european plus, Fondul de coeziune și Fondul european pentru pescuit și afaceri maritime, și de instituire a unor norme financiare aplicabile acestor fonduri, precum și Fondului pentru azil și migrație, Fondului pentru securitate internă și Instrumentului pentru managementul frontierelor și vize, COM(2018) 375 final, 2018/0196(COD), Strasbourg, 29.05.2018

- ✓ Fondul european pentru pescuit și afaceri maritime (FEPAM)
- ✓ Fondul european de dezvoltare regională (FEDR)
- ✓ Fondul social european plus (FSE+)
- ✓ Fondul pentru azil și migrație (FAMI)
- ✓ Instrumentul pentru managementul frontierelor și vize (IMFV)
- ✓ Fondul pentru securitate internă (FSI)

Pentru a putea beneficia de sumele alocate prin cele 7 fonduri de dezvoltare, fiecare stat membru UE negociază un Acord de Parteneriat cu Comisia Europeană. Acordul de Parteneriat reprezintă astfel un plan strategic, care cuprinde prioritățile de investiții pentru cele 7 fonduri. Acestea trebuie să respecte cele 5 mari obiectivele stabilite de către Uniunea Europeană, respectiv o Europă mai inteligentă, mai verde, mai socială, mai aproape de cetățenii săi, și conectată, respectiv să ajute la îndeplinirea lor. Ulterior, pentru realizarea priorităților de investiții stabilite, sunt formate programele operaționale. În aplicare, acestea implică selectarea, punerea în execuție, monitorizarea și evaluarea proiectelor individuale, în funcție de prioritățile și obiectivele convenite pentru programe împreună cu Comisia Europeană. Activitatea este organizată de autoritățile de management din fiecare țară și/sau regiune, conform principiilor gestiunii partajate și subsidiarității⁴⁵.

Exercițiul financiar 2021 – 2027 în România, cuprinde 9 Programe Operaționale propuse de către Ministerul Fondurilor Europene, în urma consultărilor, astfel⁴⁶:

I. Programul Operațional Tranziție Justă (POTJ)

- Prin POTJ vor fi finanțate măsuri care urmăresc: creșterea și diversificarea economică, ocuparea forței de muncă prin recalificare sau reconversie profesională, decontaminarea siturilor poluate și economie circulară, energie curată prin reducerea emisiilor de gaze cu efect de seră, eficiență energetică și energie din surse regenerabile precum și digitalizare.

II. Programul Operațional Dezvoltare Durabilă (PODD)

- Prin PODD vor fi finanțate nevoile de dezvoltare din următoarele sectoare: adaptarea la schimbările climatice prin creșterea eficienței energetice și dezvoltarea sistemelor inteligente de energie, a soluțiilor de stocare și a adecvantei sistemului energetic; infrastructura de apă și apă uzată; economia circulară; conservarea biodiversității; calitatea aerului și decontaminarea siturilor poluate; managementul riscurilor.

⁴⁵ Site-ul Comisiei Europene, www.ec.europa.eu/commission/presscorner/detail/ro/MEMO_14_331

⁴⁶ Site-ul Ministerului Investițiilor și Proiectelor Europene, www.mfe.gov.ro/minister/periode-de-programare/perioada-2021-2027/

III. Programul Operațional Transport (POT)

- Principala problemă pe care POT trebuie să o rezolve o reprezintă recuperarea decalajului de dezvoltare a infrastructurii de transport a României, adaptată inclusiv utilizării duale, și asigurând în același timp atingerea obiectivelor europene de reducere a emisiilor de carbon și transferul spre o mobilitate durabilă și sigură.

IV. Programului Operațional Creștere Inteligentă, Digitalizare și Instrumente Financiare (POCIDIF)

- Propune măsuri în domeniile cercetării, dezvoltării și inovării/specializării inteligente și în domeniul digitalizării, finanțate fie prin granturi, fie prin instrumente financiare cu respectarea regulilor de ajutor de stat, după caz, pentru a răspunde provocărilor identificate la nivel național.

V. Programul Operațional Sănătate (POS) – *multifond*

- POS vizează, ca obiective specifice, activități precum: îmbunătățirea eficacității serviciilor medicale de urgență; creșterea accesului la servicii de asistență medicală primară, comunitară și servicii oferite în regim ambulatoriu; îmbunătățirea accesibilității și eficacității serviciilor de reabilitare/recuperare, serviciilor de îngrijire paliativă, serviciilor de îngrijire pe termen lung; creșterea eficacității sectorului medical prin investiții în infrastructură și servicii; îmbunătățirea eficacității și eficienței serviciilor medicale prin investiții în cercetare și în digitalizarea sistemului medical; creșterea gradului de utilizare a metodelor moderne și inovative de investigație, intervenție și tratament

VI. Programul Operațional Educație și Ocupare (POEO)

- POEO urmărește să valorifice potențialul uman, în condiții de echitate, prin creșterea relevanței sistemelor de educație și formare pentru piața muncii, în contextul utilizării și dezvoltării competențelor digitale și antreprenoriale și promovării unui mediu stimulativ pentru învățarea pe tot parcursul vieții. Totodată, în domeniul Ocupării, obiectivul este ca piața muncii din România să devină sustenabilă, rezilientă, pro-activă și bazată pe inovare socială.

VII. Programul Operațional Incluziune și Demnitate Socială (POIDS)

- Scopul POIDS este de a sprijini incluziunea socială a persoanelor aparținând grupurilor vulnerabile, mai ales ale celor în risc ridicat, inclusiv prin reducerea decalajului rural-urban în ceea ce privește sărăcia și excluziunea socială și creșterea accesului la servicii de calitate pentru populația vulnerabilă.

VIII. Programe Operaționale Regionale (8 regiuni)

– Implementată la nivelul a celor 8 regiuni din țară, strategia POR își propune următoarele priorități:

- P 1 - O regiune competitivă prin inovare, digitalizare și întreprinderi dinamice
- P 2 - O regiune digitală
- P 3 - O regiune cu comunități prietenoase cu mediul
- P 4 - O regiune accesibilă
- P 5 - O regiune educată și incluzivă
- P 6 - O regiune atractivă

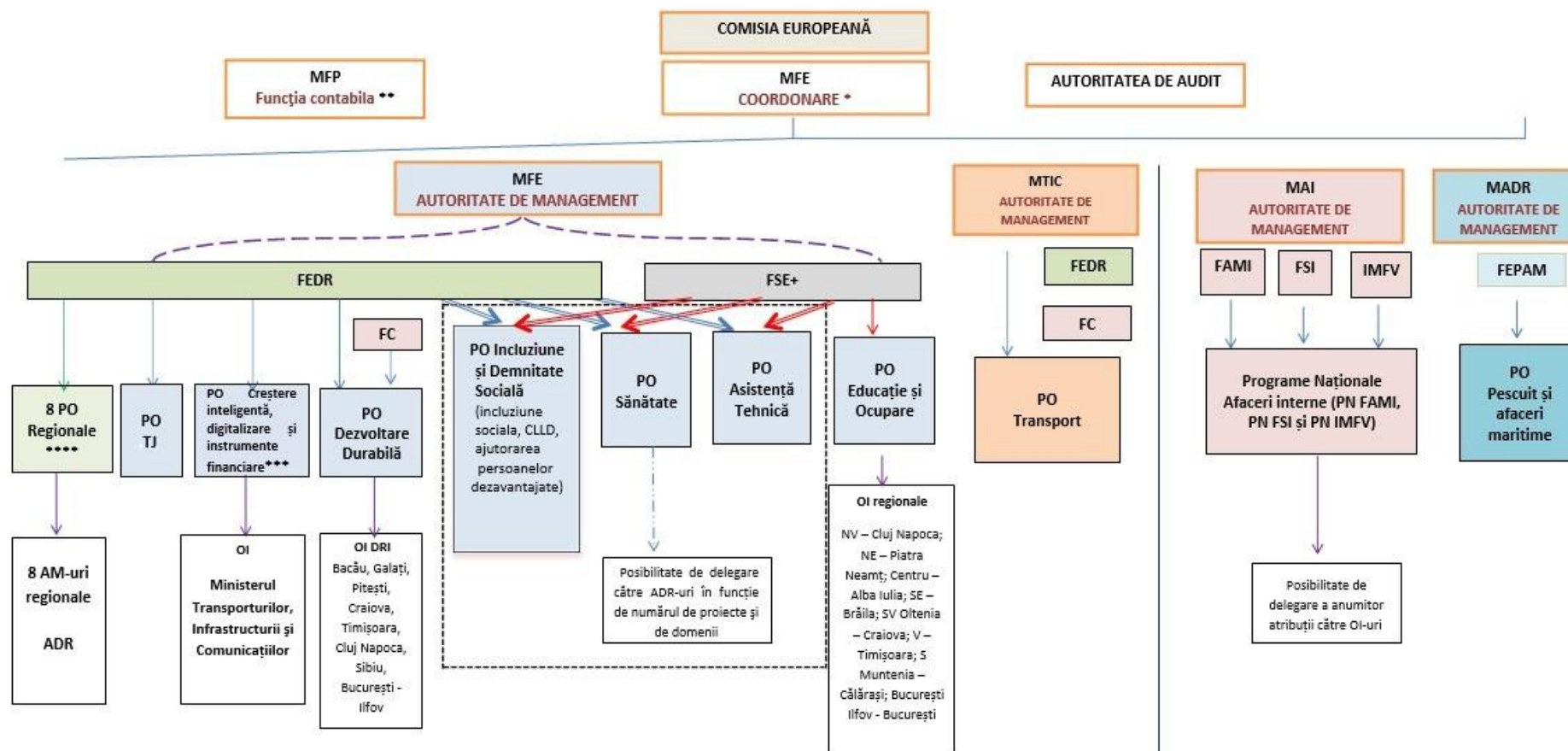
- Viziunea strategică a Regiunii Nord – Vest subliniază importanța creșterii standardului de viață, a numărului și calității locurilor de muncă, precum și a veniturilor populației, prin îmbunătățirea performanței activităților de cercetare-inovare și valorificarea rezultatelor, în scopul creșterii standardului de viață, luând în considerare principiile unei economii verzi și sustenabile.

IX. Programul Operațional Asistență Tehnică (POAT) – *multifond*

- POAT 2021-2027 este un program destinat întregului sistem de coordonare și control al fondurilor FEDR, FSE+ și FC precum și sistemului de gestionare a programelor operaționale derulate de MFE. Intervențiile ce se vor finanța prin acest program operațional vor acoperi toate regiunile României.

Cele 9 Programe Operaționale sunt împărțite la rândul lor în priorități de investiții sau axe de finanțare, în funcție de specificul fiecăruia. Fiecare prioritate de investiție/axă de finanțare are criteriile sale de eligibilitate, și bugetul aferent. Pe perioada celor 7 ani, se vor organiza una sau mai multe sesiuni de finanțare, în funcție de disponibilitate programului, precum și de bugetul alocat. Structura instituțională de gestionare a fondurilor europene pentru perioada 2021-2027, este reprezentată în schema următoare:

Structura instituțională de gestionare a fondurilor europene 2021-2027



*Funcție de coordonare la nivel central atât pentru AM-urile de la nivel regional cât și pentru cele de la nivel național

**Funcția contabilă pentru toate programele operaționale și naționale (excepție PO CTE) și funcțiile financiare orizontale ce derivă din relația cu CE

***vor fi finanțate proiectele la nivel național în domeniul cercetării/inovării, digitalizarea, interoperabilitatea, e-government, etc.

**** vor fi finanțate proiecte privind digitalizarea serviciilor publice locale, smart city (inclusiv ca parte a strategiilor de dezvoltare urbană) precum și proiectele de specializare inteligentă identificate în strategiile regionale, digitalizare mediu de afaceri, etc

În funcție de criteriile de eligibilitate aferente fiecărui program, Comuna Gâlgău poate să beneficieze de fondurile disponibile, realizându-și astfel obiectivele propuse prin prezenta strategie.

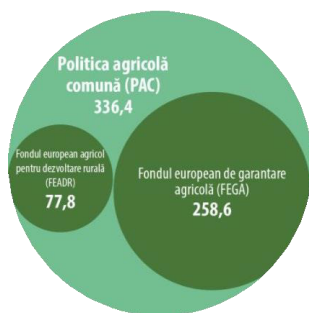
Politica agricolă comună a Uniunii Europene

Reprezentând una din politicile Uniunii Europene, politica agricolă comună (PAC) este e una din politicile comune pentru toate țările membre, fiind gestionată și finanțată la nivel european, din resursele bugetului U.E. La nivel practic, aceasta dorește să fie un parteneriat între agricultură și societate, între Europa și agricultorii săi⁴⁷.

Printre obiectivele specifice ale politicii agricole comune, se numără: creșterea productivității agricole prin promovarea progresului tehnic și asigurarea utilizării optime a factorilor de producție, asigurarea unui nivel de trai echitabil pentru populația agricolă, stabilizarea piețelor, garantarea siguranței aprovizionărilor, precum și asigurarea unor prețuri rezonabile pentru consumatori⁴⁸.

În ceea ce privește partea bugetară, PAC este finanțată prin două fonduri care fac parte din bugetul UE:

- ✓ Fondul european de garantare agricolă (FEGA), care oferă sprijin direct și finanțează măsuri de piață;
- ✓ Fondul european agricol pentru dezvoltare rurală (FEADR), care finanțează dezvoltarea rurală.



Pentru perioada 2021 – 2027 a fost alocată Politicii Agricole Comune suma de 336,4 miliarde euro, din care 77,8 miliarde euro pentru FEADR și 258,6 miliarde euro pentru FEGA⁴⁹.

Plățile sunt gestionate la nivel național de fiecare stat membru al Uniunii Europene. Fiecare țară publică informații despre beneficiarii plăților PAC, în conformitate cu normele UE în materie de transparență.

Conform documentelor consultative, România ar urma să primească aproximativ 20,5 miliarde de euro pentru realizarea investițiilor care să ducă la îndeplinirea obiectivelor politicii agricole comune. Dacă în exercițiul financiar anterior (2014 – 2020), finanțarea din partea FEADR era de aprox. 85%, în exercițiul financiar prezent aceasta scade, având o variație cuprinsă între 65 – 80 %⁵⁰.

Pentru a putea interveni în aspectele ce țin de domeniul agriculturii Uniunii Europene, PAC dispu-

47 Site-ul Comisiei Europene, www.ec.europa.eu/info/food-farming-fisheries/key-policies/common-agricultural-policy/cap-glance_ro

48 Versiune consolidată a Tratatului privind Uniunea Europeană și a Tratatului privind funcționarea Uniunii Europene Tratatul privind Uniunea Europeană, art. 39

49 Site-ul Consiliului European, www.consilium.europa.eu/ro/infographics/mff2021-2027-ngeu-final/

50 Site-ul Ministerului Agriculturii și Dezvoltării Rurale, www.madr.ro/docs/dezvoltare-rurala/plan-national-strategic/PAC-2021-2027.pdf

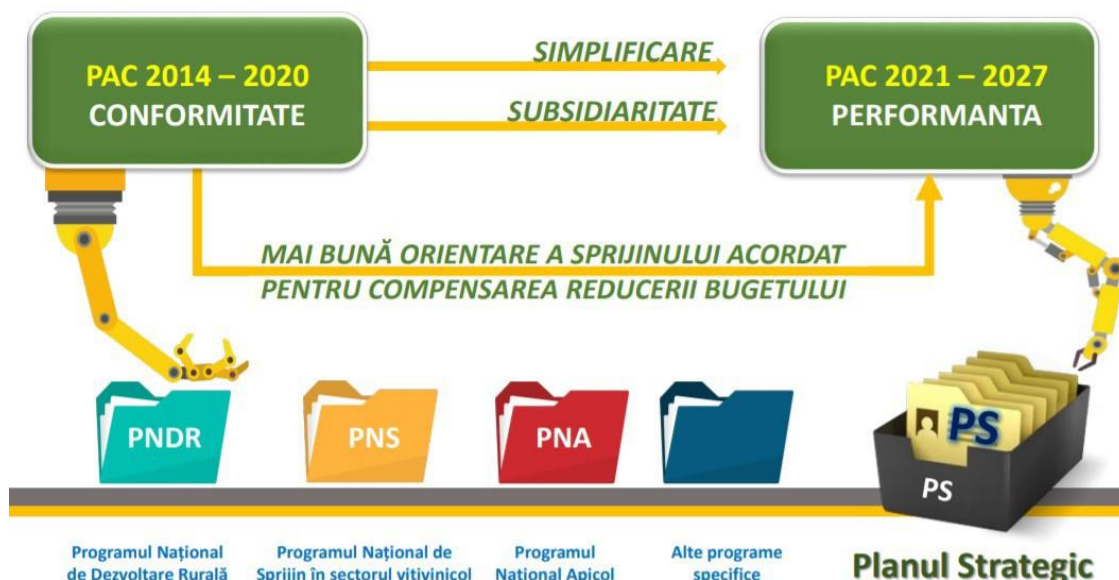
ne de următoarele instrumente:

- ✓ sprijin pentru veniturile prin plăți directe, contribuind la stabilitatea veniturilor și remunerându-i pe agricultorii care protejează mediul și care furnizează bunuri publice pe care piața nu le plătește în general, cum ar fi îngrijirea mediului rural;
- ✓ măsuri de piață pentru a face față unor situații dificile, cum ar fi o diminuare bruscă a cererii din cauza unei alerte sanitare sau o scădere a prețurilor ca urmare a unei oferte excedentare temporare pe piață;
- ✓ măsuri de dezvoltare rurală, cu programe naționale și regionale care să răspundă nevoilor și provocărilor cu care se confruntă zonele rurale.

Prin intermediul ultimului instrument, fiecare stat membru derulează programe naționale pentru dezvoltarea zonelor rurale, tot pe o perioadă calendaristică de 7 ani.

Astfel, în perioada 2021 – 2027, Politica Agricolă Comuna în România continuă procesul de dezvoltare din perioada anterioară, punând accent pe simplificarea metodelor de accesare a fondurilor, și o flexibilitate mai mare a bugetului⁵¹. Principalele programe derulate în perioada 2014 – 2020 prin intermediul PAC, au fost:

- ✓ Programul Național de Dezvoltare Rurală
- ✓ Programul Național de Sprijin în sectorul vitivinicol
- ✓ Programul Național Apicol
- ✓ Alte programe specifice.



Planul Strategic PAC 2021 – 2027
Sursa: www.europedirect-adrcentru.ro

51 Site-ul Centrului de Informare Europe Direct Regiunea Centru, www.europedirect-adrcentru.ro/images/5-POLITICA_PAC_2021-2027.pdf

Astfel, programele naționale derulate în perioada 2014 – 2020, se contopesc în perioada 2021 – 2027 sub un singur concept, acela de Plan Strategic Național. Acesta va aduna la un loc cele două culoare de alimentare europeană, respectiv FEAGA și FEADR. În acest mod se vor putea transfera de la un pilon la altul sume care pot alimenta prin Planul Strategic Național dorințele statale și cele ale fermierului român.

Principalele obiective ale Planului Strategic Național, pentru perioada 2021 – 2027:



Sursa: www.madr.ro

Strategia Națională pentru Dezvoltarea Durabilă a României 2030

România, în calitate de stat membru al Organizației Națiunilor Unite (ONU) și Uniunii Europene (UE), și-a exprimat adevărată adeziunea la cele 17 Obiective de Dezvoltare Durabilă (ODD) ale Agendei 2030, adoptată prin Rezoluția Adunării Generale a ONU A/RES/70/1, în cadrul Summit-ului ONU pentru Dezvoltare Durabilă din septembrie 2015⁵². Prin această strategie, România își stabilește cadrul național pentru susținerea Agendei 2030 și implementarea setului de 17 ODD (menționate anterior). Strategia susține dezvoltarea României pe trei piloni principali, respectiv economic, social și de mediu.

Dacă în ultimii zece ani țintele României erau stabilite în raport cu evoluția economiei mondiale și în concordanță cu politicile UE, acum atât România, cât și UE trebuie să-și reprojecționeze prioritățile pe termen mediu și lung pentru atingerea obiectivelor din Agenda 2030 pentru Dezvoltare Durabilă.

Pentru următorii 10 ani, în funcție de cele 17 obiective de dezvoltare durabilă stabilite la nivelul ONU, România și-a stabilit propriile ținte, dintre care menționăm pe scurt cele mai importante:

⁵² Strategia Națională pentru Dezvoltarea Durabilă a României 2030, pag.11

1. Pentru obiectivul "Fără sărăcie":

- ✓ se dorește reducerea numărului de cetățeni care trăiesc în sărăcie relativă, și eradicarea sărăciei extreme pentru toți cetățenii.

2. Pentru obiectivul "Foamete „zero”":

- ✓ se dorește: eradicarea malnutriției și menținerea ratei obezității sub 10%; dublarea ponderii agriculturii în PIB-ul României, față de anul 2018; creșterea gradului de valorificare a producției agricole autohtone; menținerea tradițiilor locale prin creșterea numărului de produse cu caracteristici specifice în ceea ce privește originea geografică, etc.

3. Pentru obiectivul "Sănătate și bunăstare":

- ✓ se dorește: asigurarea accesului universal la servicii de informare, educare și consiliere; digitalizarea completă a sistemului de sănătate; reducerea mortalității materne și mortalității neonatale; creșterea acoperirii vaccinale până la nivelul minim recomandat de OMS pentru fiecare vaccin; promovarea conștientizării bolilor psihice; reducerea cu o treime a mortalității premature cauzate de bolile netransmisibile prin prevenire și tratament; reducerea mortalității cauzate de boli cronice; reducerea consumului de substanțe nocive, etc.

4. Pentru obiectivul "Educație de calitate":

- ✓ se urmărește: reducerea ratei de părăsire timpurie a sistemului educațional; un învățământ axat pe competențe și centrat pe nevoile elevului; accentuarea rolului educației civice, a principiilor și noțiunilor despre o societate durabilă pașnică și incluzivă, egalitate de gen, despre valorile democrației și pluralismului, despre valorile multiculturalismului, prevenția discriminării; modernizarea sistemului de învățământ prin adaptarea metodologiilor de predare-învățare; pregătirea personalului didactic bine calificat, etc.

5. Pentru obiectivul "Egalitate de gen":

- ✓ se urmărește: continuarea reducerii disparității salariale dintre sexe; eliminarea tuturor formelor de violență împotriva femeilor și fetelor, inclusiv a traficului, exploatării sexuale și a altor tipuri de exploatare; asigurarea participării femeilor și egalitate de șanse la ocuparea posturilor de conducere la toate nivelurile de luare a deciziilor, etc.

6. Pentru obiectivul "Apă curată și sanitație":

- ✓ se urmărește: creșterea substanțială a eficienței de utilizare a apei în toa-

te sectoarele și asigurarea unui proces durabil de captare și furnizare a apei potabile; conectarea gospodăriilor populației din orașe, comune și sate compacte la rețeaua de apă potabilă și canalizare în proporție de cel puțin 90%; îmbunătățirea calității apei prin reducerea poluării, eliminarea depozitării deșeurilor și reducerea la minimum a produselor chimice și materialelor periculoase, etc.

7. Pentru obiectivul "Energie curată și accesibilă":

- ✓ se urmărește: extinderea rețelelor de transport și distribuție pentru energie electrică și gaze naturale; creșterea ponderii surselor de energie regenerabilă și a combustibililor cu conținut scăzut de carbon în sectorul transporturilor (autovehicule electrice), combustibili alternativi, etc.

8. Pentru obiectivul "Muncă decentă și creștere economică":

- ✓ se urmărește: promovarea unor politici orientate spre dezvoltare care susțin activitățile productive, crearea locurilor de muncă decente, antreprenoriatul prin startup, creativitatea și inovația, și care încurajează formalizarea și creșterea întreprinderilor micro, mici și mijlocii, inclusiv prin acces la servicii financiare; atingerea unor niveluri mai ridicate ale productivității prin diversificare, modernizarea tehnologică și inovație; realizarea unui turism competitiv pe termen lung, dezvoltarea agroturismului, ecoturismului, turismului rural, balnear și cultural și îmbunătățirea imaginii României ca destinație turistică, etc.

9. Pentru obiectivul "Industrie, inovare și infrastructură":

- ✓ se urmărește: modernizarea și dezvoltarea infrastructurii calitative, fiabile, durabile și puternice, inclusiv infrastructura regională și transfrontalieră; îmbunătățirea siguranței rutiere; reabilitarea industriilor; stimularea economiei digitale; modernizarea capacităților tehnologice ale sectoarelor industriale; încurajarea inovațiilor și creșterea numărului de angajați în cercetare și dezvoltare, etc.

10. Pentru obiectivul "Reducerea inegalităților":

- ✓ se urmărește: adoptarea politicilor, în special fiscale, salariale și de protecție socială, în scopul reducerii progresive a inegalităților, respectiv a proporției grupurilor dezavantajate; apropierea României de nivelul mediei UE, corespunzător anului 2030, din punctul de vedere al indicatorilor dezvoltării durabile; reducerea discriminării prin acordarea de sprijin organizațiilor neguvernamentale, etc.

11. Pentru obiectivul "Orașe și comunități durabile":

- ✓ se urmărește: asigurarea accesului la condiții de locuire adecvate pentru toți cetățenii; reducerea semnificativă a pierderilor economice provocate de inundații și alunecările de teren; asigurarea accesului la sisteme de transport sigure, la prețuri echitabile, accesibile și durabile pentru toți; educarea și responsabilizarea populației pentru situații de risc seismic; consolidarea eforturilor de protecție și salvagardare a patrimoniului cultural și natural, a elementelor de peisaj din mediul urban și rural, etc.

12. Pentru obiectivul "Consum și producție responsabile":

- ✓ se urmărește: trecerea etapizată la un nou model de dezvoltare bazat pe utilizarea rațională și responsabilă a resurselor; reducerea risipei de alimente la nivel de vânzare cu amănuntul și de consum; creșterea gradului de reciclare a deșeurilor municipale și a deșeurilor de ambalaje; colectarea separată a deșeurilor menajere periculoase, a deșeurilor biologice și a materialelor textile, etc.

13. Pentru obiectivul "Politici climatice":

- ✓ se urmărește: consolidarea rezilienței și capacității de adaptare a României la riscurile legate de climă și dezastre naturale; îmbunătățirea capacității de reacție rapidă la fenomene meteorologice extreme intempestive de mare intensitate; îmbunătățirea educației, sensibilizării și capacității umane și instituționale privind atenuarea schimbărilor climatice; intensificarea eforturilor României pentru a realiza tranziția la o economie „verde”, cu emisii reduse de dioxid de carbon, etc.

14. Pentru obiectivul "Viața subacvatică":

- ✓ se urmărește: prevenirea și reducerea semnificativă a poluării marine de toate tipurile; minimizarea și gestionarea impactului acidificării mediului apelor marine; dezvoltarea responsabilă și sustenabilă a activităților de pescuit la speciile sălbatice și de acvacultură cu respectarea cotelor și metodelor stabilite prin lege, etc.

15. Pentru obiectivul "Viața terestră":

- ✓ se urmărește: dezvoltarea infrastructurii verzi și folosirea serviciilor oferite de ecosistemele naturale; conservarea și protejarea zonelor umede, între care se află și Rezervația Biosferei Delta Dunării, ca parte a patrimoniului natural european și mondial; asigurarea conservării ecosistemelor montane, inclusiv a

biodiversității acestora; gestionarea durabilă a pădurilor, eliminarea tăierilor ilegale de arbori, asigurarea împăduririi și reîmpăduririi terenurilor din fondul forestier și a celor degradate sau supuse deșertificării, etc.

16. Pentru obiectivul "Pace, justiție și instituții eficiente":

- ✓ se urmărește: administrarea justiției în condiții de imparțialitate și celeritate, în conformitate cu legile și procedurile stabilite, cu respectarea principiului prezumției de nevinovăție; reducerea semnificativă a tuturor formelor de violență și ratelor de deces conexe; stoparea abuzului, exploatării, traficului și a tuturor formelor de violență asupra copiilor; asigurarea procesului decizional receptiv, incluziv, participativ și reprezentativ la toate nivelurile; dezvoltarea instituțiilor eficiente, responsabile și transparente la toate nivelurile, etc.

17. Pentru obiectivul "Parteneriate pentru obiective":

- ✓ se urmărește: majorarea progresivă a cuantumului asistenței oficiale de dezvoltare acordate de România în cadrul programelor ODA; încurajarea agenților economici români să investească, pe baze competitive, în economia țărilor mai puțin dezvoltate; aderarea României la Zona Euro, la spațiul Schengen și la Organizația pentru Dezvoltare și Cooperare Economică, etc.

Astfel, Strategia Națională pentru Dezvoltarea Durabilă a României 2030, stabilește prioritățile naționale în contextul dezvoltării durabile. Strategia reprezintă modalitatea de conectare practică a României la parteneriatele naționale, regionale, europene și globale specifice.

Departamentul pentru Dezvoltare Durabilă va susține raportarea periodică către UE a progreselor înregistrate de România în direcția punerii în aplicare a Agendei 2030 pentru dezvoltare durabilă. Până în 2030, România își propune să mai prezinte cel puțin două raportări⁵³.

Planul Național de Redresare și Reziliență

Mecanismul de redresare și reziliență reprezintă elementul central al Instrumentului NextGenerationEU, care dispune de un buget în valoare de 672,5 miliarde EUR, sub formă de împrumuturi și granturi, pentru sprijinirea reformelor și a investițiilor întreprinse de țările membre UE. Scopul acestui mecanism este de a atenua impactul economic și social al pandemiei de COVID-19, și de a face ca economiile și societățile europene să devină mai durabile, mai reziliente și mai bine pregătite pentru provocările și oportunitățile oferite de tranziția către o economie verde și de tranziția digitală⁵⁴. Fiecare stat

53 Strategia Națională pentru Dezvoltarea Durabilă a României 2030, pag.109

54 Site-ul Comisiei Europene, www.ec.europa.eu/info/strategy/recovery-plan-europe_ro

membru trebuie să își stabilească un plan de redresare și reziliență pentru a accesa fonduri din cadrul Mecanismului de redresare și reziliență.

Pentru a putea beneficia de finanțare, planurile naționale de redresare și reziliență trebuie să se concentreze pe domeniile-cheie de politică ale Uniunii: tranziția spre o economie verde, inclusiv biodiversitatea, transformarea digitală, coeziunea economică și competitivitatea, precum și coeziunea socială și teritorială. Sunt eligibile pentru finanțare și planurile care ajută instituțiile să se pregătească pentru crize și să reacționeze la ele. Mai pot fi finanțate politicile pentru copii și tineret, inclusiv pentru învățământ și formarea de competențe⁵⁵. Fiecare plan trebuie să consacre climei cel puțin 37% din buget, iar acțiunilor din domeniul digital cel puțin 20%. Finanțarea va fi disponibilă timp de trei ani.

Din alocarea totală disponibilă la nivelul UE, România poate beneficia de aproximativ 30,5 miliarde de euro, compuse din 13,8 miliarde de euro sub formă de granturi și 16,7 miliarde de euro sub formă de împrumuturi⁵⁶.

Statele membre UE au avut ca și îndatorire transmiterea către Comisia Europeană a Planului lor Național de Redresare și Reziliență (PNRR) până la data de 30 aprilie 2021, în vederea emiterii de către Comisie a deciziei de aprobare a Planului național.

În România, elaborarea Planului Național de Redresare și Reziliență a început în luna septembrie a anului 2020. După consultările și dezbaterile publice care au avut loc în lunile februarie-martie, pentru stabilirea priorităților care vor fi ulterior incluse în Planului Național de Redresare și Reziliență, iată că acesta a fost adoptat, la data de 07.04.2021, de Guvernul României, în a doua lectură, odată cu Memorandumul care mandatează Ministerul Investițiilor și Proiectelor Europene pentru a desfășura negocierile pe document cu Comisia Europeană.

La momentul prezent (august 2021), Planului Național de Redresare și Reziliență al României se află încă în proces de evaluare și completare de către Comisia Europeană, urmând să ajungă la o formă finală, conform comunicatelor de presă emise de către Ministerul Investițiilor și Proiectelor Europene, până în toamnă.

55 Site-ul Parlamentului European, www.europarl.europa.eu/news/ro/press-room/20210204IPR97105/parlamentul-aproba-un-mecanism-de-redresare-si-rezilienta-de-672-5-miliarde-eur

56 Site-ul Ministerului Investițiilor și Proiectelor Europene, www.mfe.gov.ro/pnrr/

Planul de Dezvoltare Regională Nord-Vest (PDR) este principalul document de planificare elaborat la nivel regional și reflectă politicile de dezvoltare relevante la nivel național în raport cu nevoile specifice la nivel de regiune, dar și cu direcțiile strategice de politică ale celorlalți principali finanțatori ai programelor de dezvoltare aferente regiunii respective.

Prin activitatea de planificare, Agenția pentru Dezvoltare Regională Nord-Vest își propune să contribuie la realizarea celor trei obiective de bază ale politicii de dezvoltare regională în România, respectiv: diminuarea dezechilibrelor regionale existente, corelarea politicilor sectoriale guvernamentale la nivelul regiunilor și stimularea cooperării inter-regionale, interne și internaționale, transfrontaliere⁵⁷.

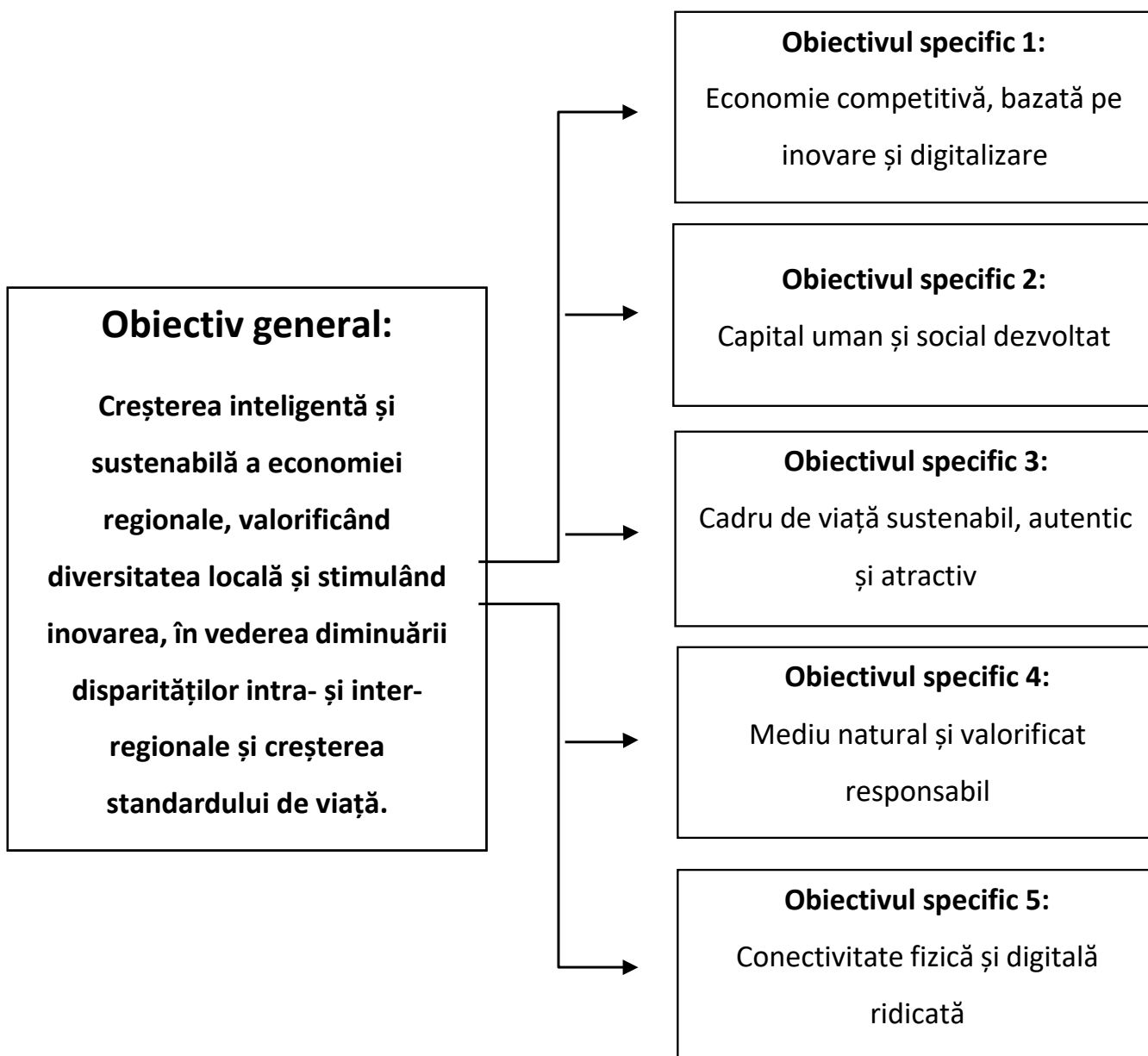
PDR 2021-2027 pornește de la analiza cantitativă și calitativă a condițiilor existente și a tendințelor înregistrate în perioada de programare trecută (2014-2020) la nivelul regiunii de dezvoltare Nord-Vest, și se încheie cu evidențierea potențialului și a nevoilor specifice regiunii, prin intermediul analizei punctelor tari și slabe, oportunităților și amenințărilor (SWOT).

Implementarea Planului de Dezvoltare a Regiunii Nord-Vest se va întinde de-a lungul perioadei 2021-2029 și va avea la bază atât finanțări nerambursabile din fonduri europene disponibile după aprobarea Programelor Operaționale aferente perioadei 2021-2027, oportunitățile de finanțare oferite în cadrul PAC 2021-2027 (prin Planul Național Strategic și sistemul de plăți directe), noile pachete financiare și programe europene adoptate ca răspuns la criza generată de pandemia COVID 19 (ex. PNRR, Next Generation EU, EU4Health etc) cât și alocările disponibile prin programele naționale, toate aceste surse putând acoperi doar în parte nevoile de finanțare ale Strategiei, fiind astfel nevoie și de mobilizarea unor resurse financiare proprii sau atrase de către autorități locale, companii și universități.

În cadrul Planului de Dezvoltare a Regiunii Nord-Vest 2021-2027 se regăsește și Strategia de Dezvoltare a Regiunii Nord-Vest pentru perioada 2021-2027, care ia în considerare nevoile majore ale regiunii și are în vedere valorificarea cât mai bună a potențialul său de dezvoltare. Pentru îndeplinirea acestora, au fost identificate cinci obiective specifice, care vor contribui la realizarea obiectivului general, astfel⁵⁸:

⁵⁷ Planul de Dezvoltare Regională al Regiunii Nord-Vest 2021-2027, pag.,6 disponibil la adresa www.nord-vest.ro

⁵⁸ Ibidem, pag. 223



Aceste obiective specifice urmează să contribuie și la atingerea țintelor stabilite prin politica de coeziune a Uniunii Europene pentru perioada 2021-2027, fiind corelate cu cele 5 obiective de politică europeană, așa cum reiese din tabelul următor:

Obiective specifice stipulate în cadrul PDR	Obiective ale politicii de coeziune a UE
Os 1: Economie competitivă bazată pe inovare și digitalizare	OP1. O Europă mai inteligentă, prin promovarea unei transformări economice inovatoare și inteligente
Os 2: Capital uman și social dezvoltat	OP4. O Europă mai socială prin implementarea Pilonului european al drepturilor sociale OP5. O Europă mai aproape de cetățeni prin promovarea dezvoltării durabile și integrate a tuturor tipurilor de teritorii
Os 3: Cadru de viață sustenabil, autentic și atractiv	OP4. O Europă mai socială prin implementarea Pilonului european al drepturilor sociale OP5. O Europă mai aproape de cetățeni prin promovarea dezvoltării durabile și integrate a tuturor tipurilor de teritorii
Os 4: Mediu natural valorificat responsabil	OP2. O Europă mai ecologică, cu emisii scăzute de carbon prin promovarea tranziției către o energie nepoluantă și echitabilă, a investițiilor verzi și albastre, a economiei circulare, a adaptării la schimbările climatice și a prevenirii și gestionării riscurilor OP5. O Europă mai aproape de cetățeni prin promovarea dezvoltării durabile și integrate a tuturor tipurilor de teritorii
Os 5: Conectivitate fizică și digitală ridicată	OP3. O Europă mai conectată prin dezvoltarea mobilității și a conectivității TIC regionale OP5. O Europă mai aproape de cetățeni prin promovarea dezvoltării durabile și integrate a tuturor tipurilor de teritorii

Tabel: Corelarea priorităților strategiei regionale cu obiectivele politicii de coeziune ale Uniunii Europene

Ca parte integrată a județului Sălaj, și a regiunii nord-vest inclusiv, Comuna Gâlgău va ajuta la îndeplinirea priorităților strategice cuprinse în cadrul Planului de Dezvoltare a Regiunii Nord-Vest 2021 – 2027 și a Strategiei de Dezvoltare a Regiunii Vest 2021 – 2027. Documentele strategice reprezintă astfel documente importante care ajută la conturarea viziunii, și a direcției de dezvoltare a unei localități.

Strategia de Dezvoltare Locală a Comunei Gâlgău 2021 – 2027 va fi astfel instrumentul de lucru al administrației publice locale care va orienta gândirea, decizia și acțiunea către obiectivele superioare sau către premisele obiectivelor stabilite la nivel județean, regional, național și european.

PREZENTAREA OPINIEI PUBLICE

Având în vedere că autoritățile publice locale nu dețin mereu ultimele informații referitoare la diferitele aspecte din localitate (probleme, nemulțumiri, sugestii, dorințe, necesități etc.), a fost imperios necesară realizarea unui sondaj de opinie asupra populației comunei. Cu ajutorul chestionarului efectuat, am reușit să conturăm într-un mod cât mai precis opiniile oamenilor în ceea ce privește problemele existente în localitate, dar și perspectivele de dezvoltare a acesteia.

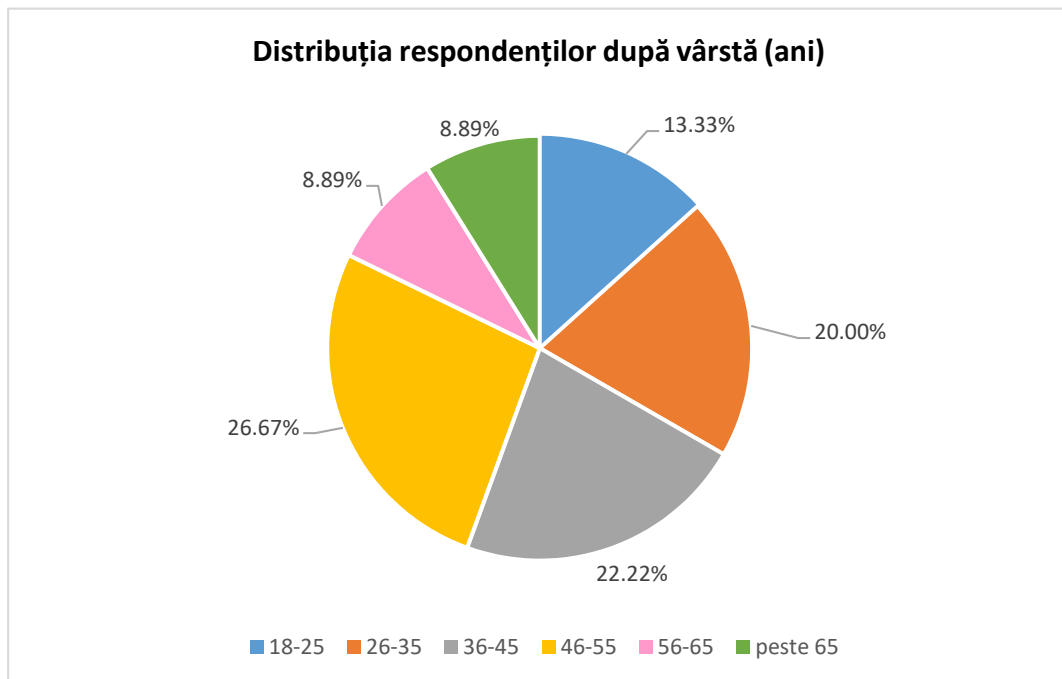
Modalitățile de realizare ale anchetei și examinarea impactului conjuncturii economice și sociale au cuprins astfel atât discuții efectuate cu factorii de decizie locali, administrativi și cei economici, cât și sondaje de opinie realizate cu ajutorul unor chestionare în rândul populației comunei: disponibile atât în format fizic, cât și online. În ceea ce privește sondajul de opinie efectuat la nivelul comunei cu ajutorul chestionarelor fizice, menționăm că acestea au fost completate de către locuitorii comunei, cu ajutorul operatorilor de teren persoane tinere, preponderent studenți, din zonă. Operatorii de teren au fost instruiți cu privire la conținutul chestionarelor, precum și a modalității de lucru. Chestionarele sub formă digitală (on-line), au fost disponibile cetățenilor sub forma unui formular de tip Google Forms, care a fost publicat pe pagina de Facebook a Primăriei Comunei Gâlgău. Sondarea populației a fost efectuată în luna martie 2021.

Chestionarele au fost formulate în așa fel încât să permită obținerea unor concluzii relevante ca urmare a prelucrării lor. În conținutul lor s-au regăsit atât elemente de identificare și de statistică, cât și întrebări cu caracter general, întrebări tip grilă, scale de evaluare, matrici de răspuns, întrebări închise și întrebări deschise (*chestionarul aplicat se regăsește în Anexa 1 la prezentul document*). Un număr total de 45 de chestionare au fost completate (atât în format fizic, cât și online), toate acestea fiind recepționate și validate ca având rezultate concludente.

Prin prelucrarea răspunsurilor date de către persoanele intervievate la chestionar, au rezultat informații prezentate de o manieră succintă în tabele și grafice. Principalele rezultate detaliate ale chestionarelor sunt prezentate în continuare.

- **Întrebarea nr.1: „Vârsta dvs. (ani): <18, 18-25, 26-35, 36-45, 46-55, 56-65, peste 65.”**

Distribuția pe categorii de vârstă a celor 45 de persoane care au avut răspunsurile valide pe tot parcursul chestionarului, este următoarea: 6 persoane au între 18-25 ani (13,33%), 9 persoane au vârsta între 26-35 ani (20,00%), 10 persoane fac parte din categoria de vârstă 36-45 ani (22,22%), 12 persoane au vârsta cuprinsă între 46-55 ani (26,67%), 4 persoane au între 56-65 de ani (8,89%) și 4 respondenți s-au încadrat în categoria de vârstă de peste 65 ani (8,89%).

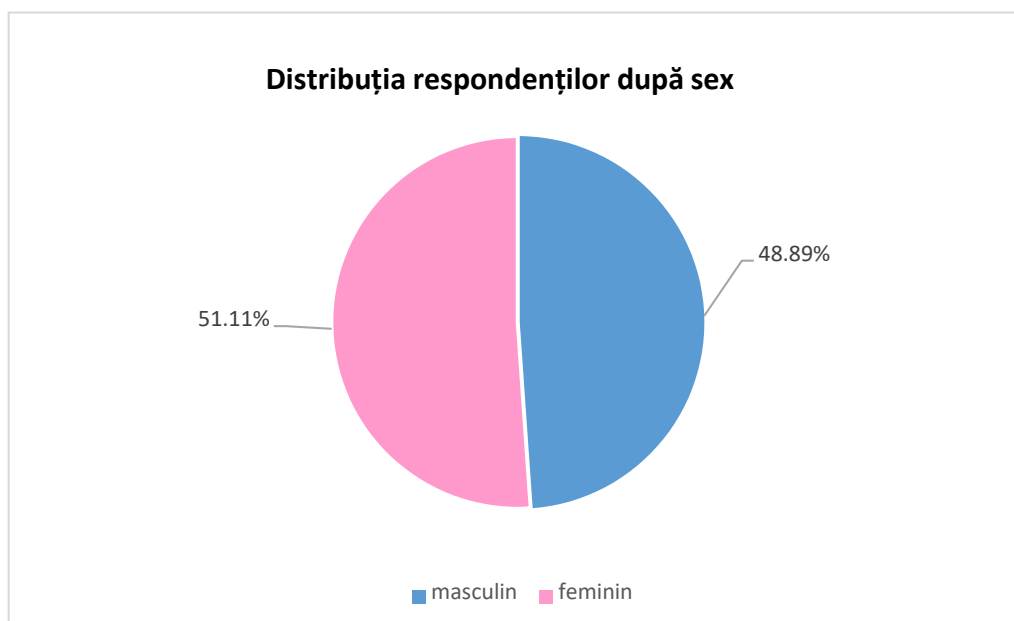


Se poate observa astfel că majoritatea persoanelor care au dat curs chestionarului au vârsta cuprinsă în intervalul 46-55 de ani.

• **Întrebarea nr.2: „Sexul: masculin/feminin .”**

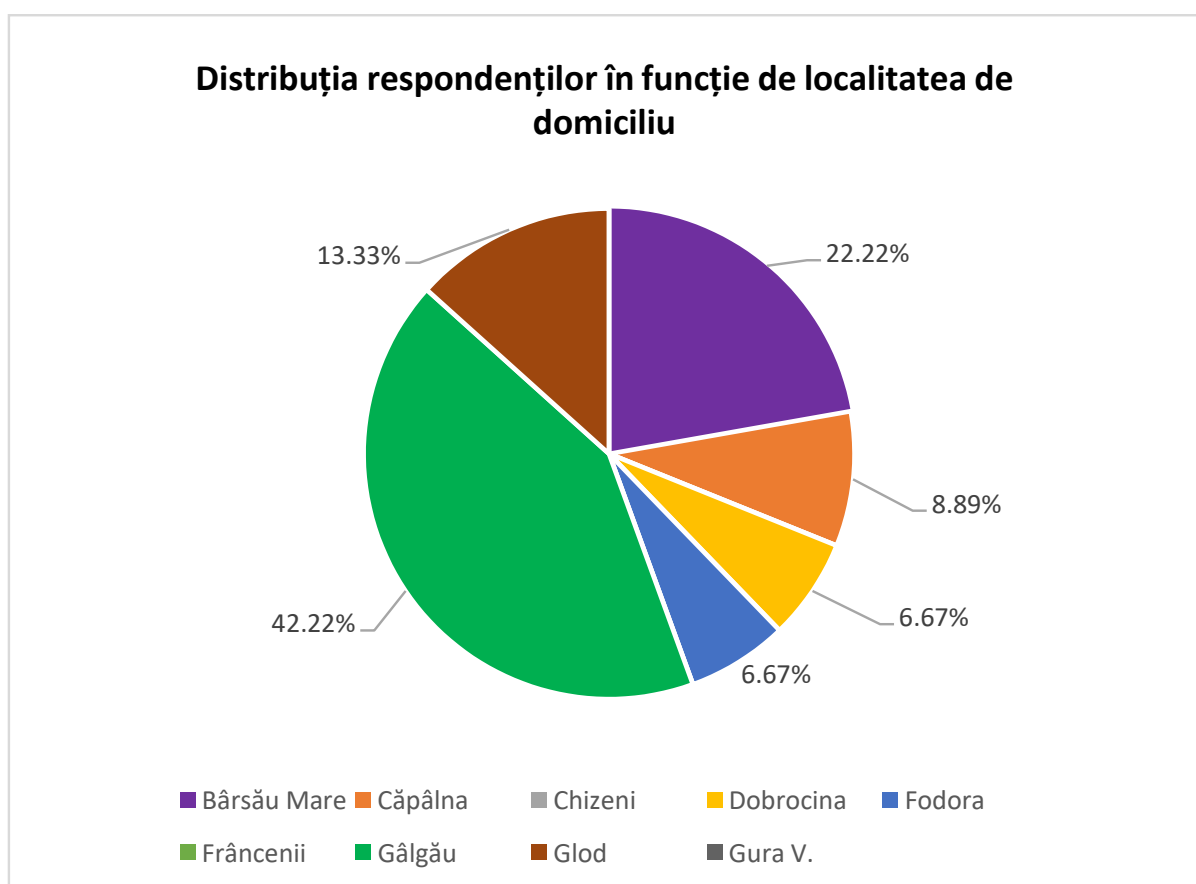
Distribuția pe sexe a celor 45 de persoane care au răspuns valid în cadrul chestionarului, este următoarea: 22 de persoane, reprezentând 48,89%, sunt respondenți de sex masculin, iar 23 de persoane, reprezentând 51,11%, sunt respondenți de sex feminin.

Astfel, majoritatea persoanelor care au răspuns chestionarului sunt persoane de sex feminin.



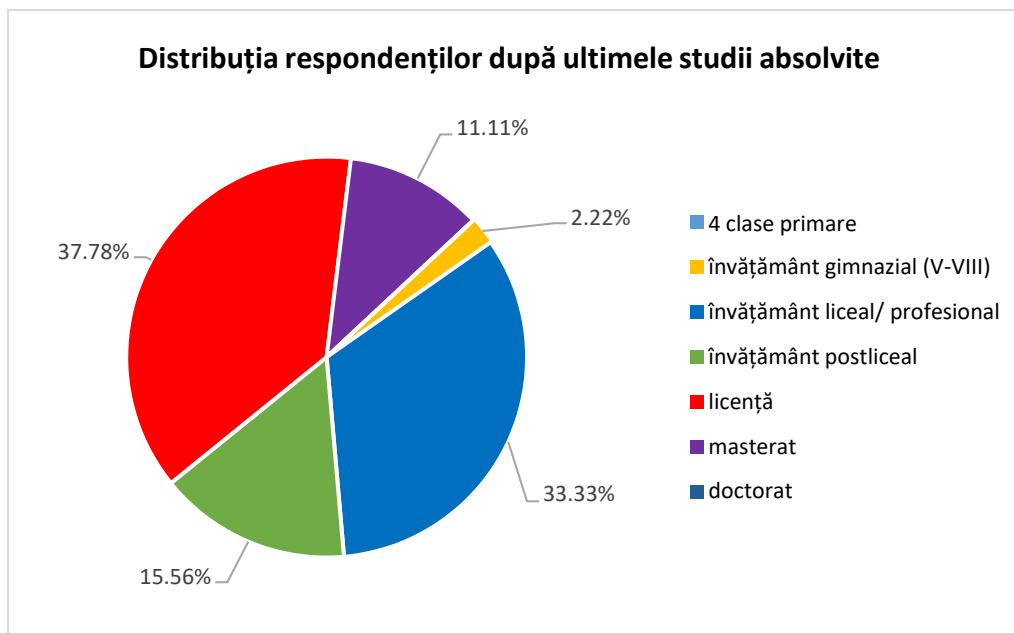
- **Întrebarea nr.3:** „Zona în care locuiește corespondentul, satele: Bârsău Mare, Căpâlna, Chizeni, Dobrocina, Fodora, Frâncenii de piatră, Gâlgău, Glod, Gura Vlădesei. ”

Distribuția în funcție de domiciliu a celor 45 de persoane care au avut răspunsurile valide, este următoarea: 10 persoane, reprezentând 22,22%, au domiciliul în satul Bârsău Mare, 4 persoane, reprezentând 8,89%, au domiciliul în satul Căpâlna, 3 persoane, reprezentând 6,67%, au domiciliul în satul Dobrocina, 3 persoane, reprezentând 6,67%, au domiciliul în satul Fodora, 19 persoane, reprezentând 42,22%, au domiciliul în satul Gâlgău și 6 persoane, reprezentând 13,33%, au domiciliul în satul Glod.



- **Întrebarea nr.4:** „Ultimele studii absolvite (forma de învățământ): cel mult 4 clase primare, învățământ gimnazial (V-VIII), învățământ liceal/ profesional, învățământ postliceal, licență, masterat, doctorat.”

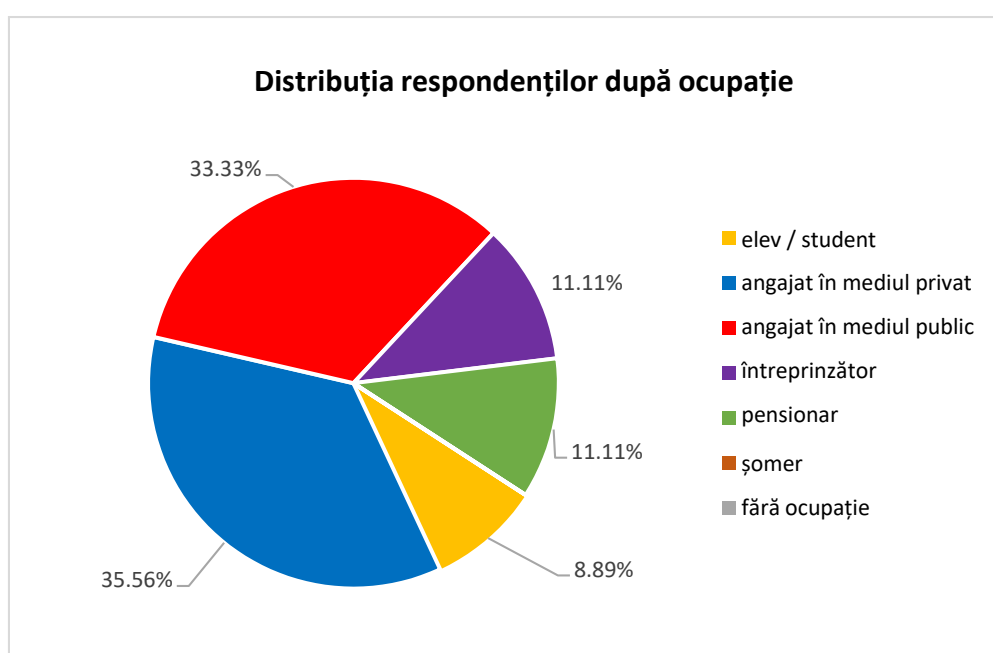
Dintre cei 45 de respondenți, 1 persoană are ca și formă de învățământ absolvită învățământul gimnazial, 15 persoane au absolvit învățământul liceal/ profesional, 7 persoane au absolvit învățământul postliceal, câte 17 persoane studiile de licență și câte 5 persoane studiile masterale. Nu au fost respondenți care să aibă absolvite doar cele 4 clase primare sau doctoratul. Majoritatea respondenților au absolvit studiile de licență.



• **Întrebarea nr.5: „Ocupația: elev /student, angajat în mediul privat, angajat în mediul public, întreprinzător, pensionar, șomer, fără ocupație.”**

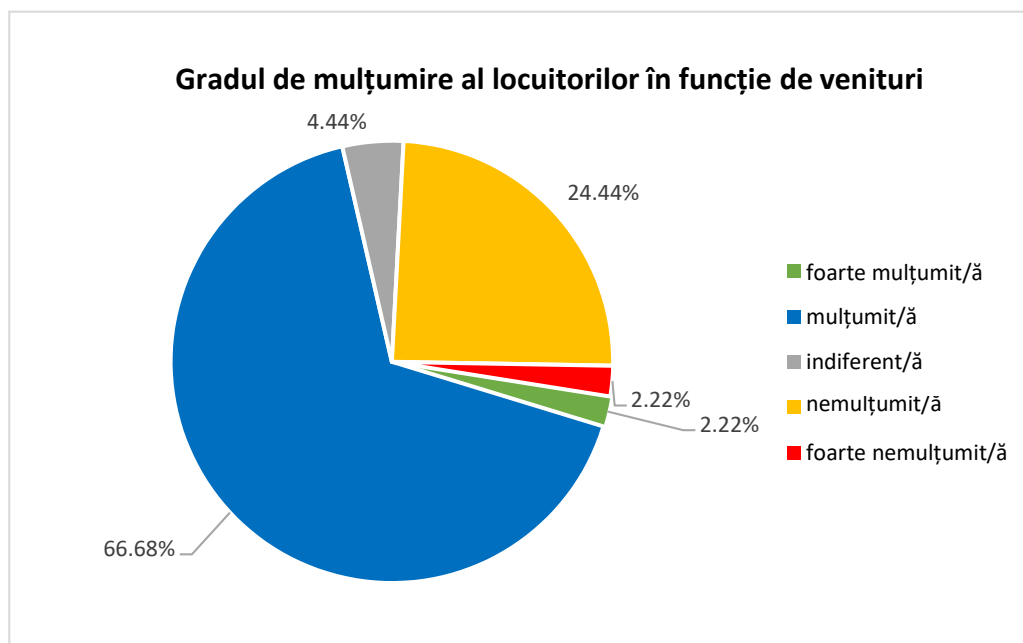
Ocupația celor 45 de persoane care au răspuns chestionarului este structurată astfel: un procent de 33,33% sunt angajați care lucrează în domeniul public (15 persoane), 35,56% sunt angajați care lucrează în domeniul privat (16 persoane), 11,11% sunt pensionari (5 persoane), câte 8,89% îl reprezintă elevii/ studenții (4 persoane), iar 5 persoane sunt întreprinzători, adică un procent de 11,11%. Nicio persoană chestionată nu s-a încadrat în categoria celor șomeri și nici a celor fără ocupație.

Se poate observa astfel că majoritatea respondenților lucrează la data completării chestionarului în domeniul privat, urmat de domeniul public.



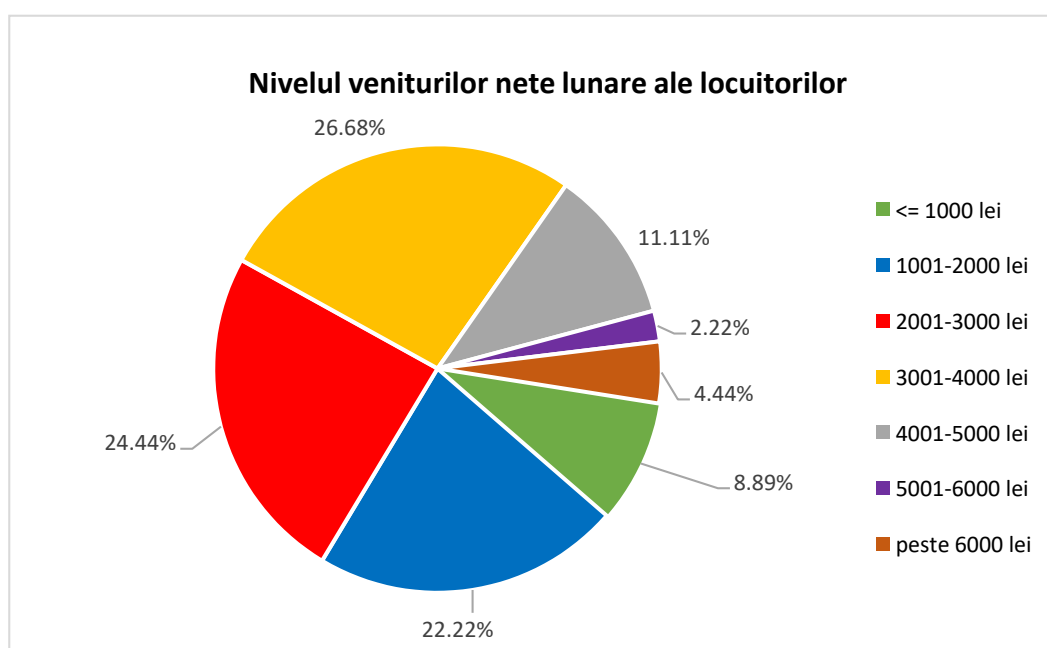
• **Întrebarea nr.6: „Cât de mulțumit/ă sunteți de veniturile lunare nete pe care le obțineți?”**

În ceea ce privește veniturile lunare nete ale celor 45 de respondenți din cadrul comunei, 30 de persoane s-au declarat mulțumite de acestea, iar 11 persoane au răspuns că sunt nemulțumite de veniturile lor. Un număr de 2 persoane sunt indiferente, 1 persoană a declarat că este foarte mulțumită, iar 1 persoană este foarte nemulțumită în ceea ce privește veniturile lunare obținute.



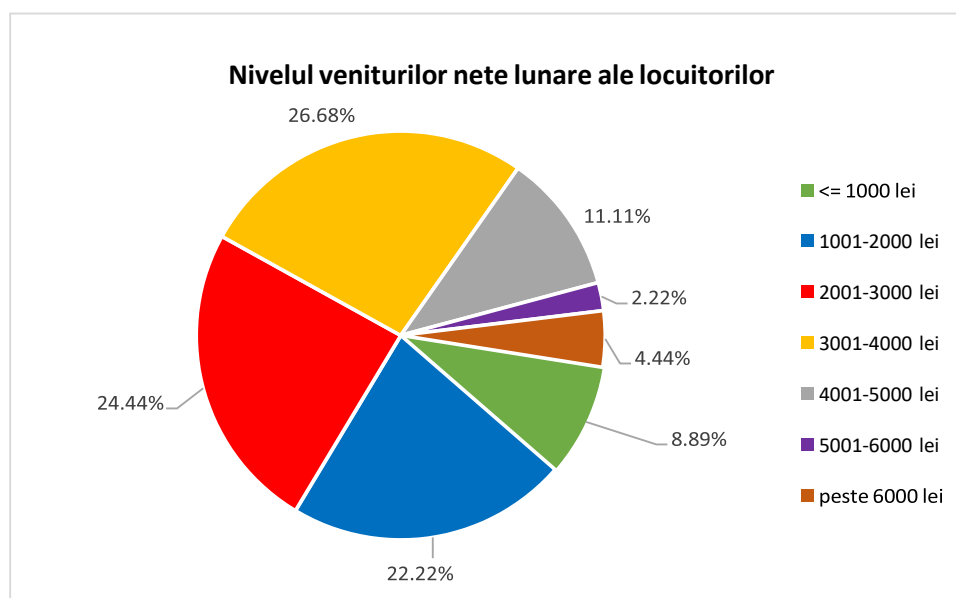
• **Întrebarea nr.7: „Între ce valori se încadrează veniturile dvs. nete lunare?”**

În ceea ce privește veniturile nete lunare ale respondenților a căror chestionare au fost validate, menționăm următoarele: 12 persoane au veniturile situate între 3001-4000 lei, 11 persoane au veniturile situate între 2001-3000 lei, 10 persoane au veniturile situate între 1001-2000 lei, 5 persoane se încadrează în categoria 4001-5000 lei, 4 persoane au veniturile mai mici sau egale cu 1000 lei, 2 persoane fac parte din categoria de peste 6000 lei, iar 1 persoană înregistrează venituri cuprinse între 5001-6000 lei.



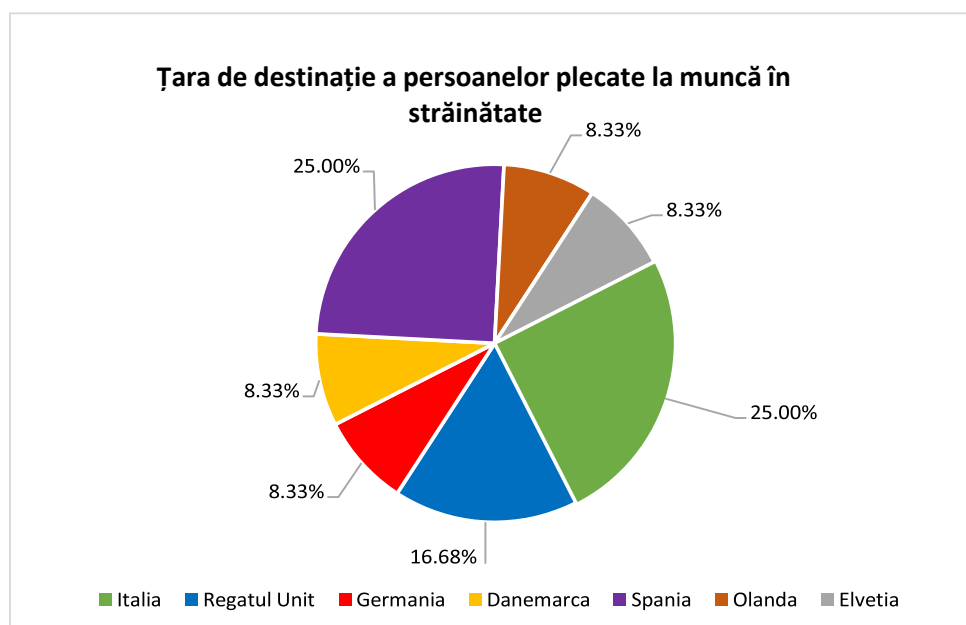
• **Întrebarea nr.8: „Câte persoane locuiesc în momentul de față în gospodăria dumneavoastră ?”**

Din punct de vedere al numărului de persoane care locuiesc într-o gospodărie, câte 12 persoane au răspuns că locuiesc într-o gospodărie formată din 4, respectiv 2 membri. Zece persoane locuiesc într-o gospodărie formată din 3 membri, 6 persoane locuiesc într-o gospodărie formată din 5 membri. Trei persoane au răspuns că gospodăria lor este formată dintr-un singur membru, iar 2 persoane au gospodăria formată din 6 membri. Astfel, majoritatea gospodăriilor din comuna Gâlgău sunt formate din câte 2 și 4 membri.



• **Întrebarea nr.9: „Din gospodăria dvs. există persoane plecate la muncă în străinătate?”**

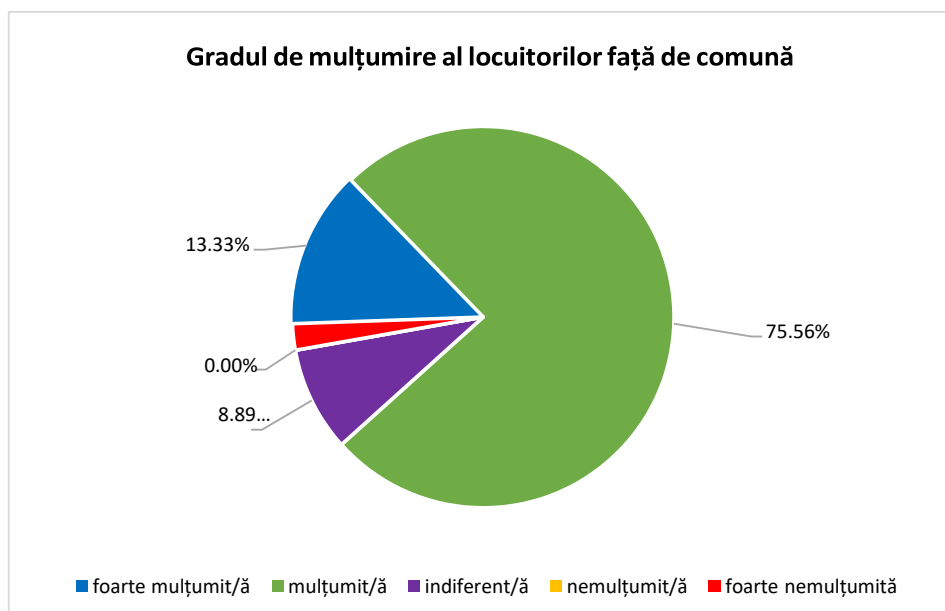
Din totalul de 45 de persoane, 35 au răspuns că nu au membri din gospodărie plecați în străinătate. Pe de altă parte, 10 persoane au răspuns că din gospodăria lor sunt membri plecați în străinătate. Două persoane au răspuns că au câte 2 membri plecați, iar 8 persoane au răspuns că au câte un membru plecat. Printre țările de destinație preferate se numără Italia, Spania, și Regatul Unit, urmate de Germania, Danemarca, Olanda și Elveția.



• **Întrebarea nr.10:** „În general, cât de mulțumit/ă sunteți de Comuna Gâlgău ?”

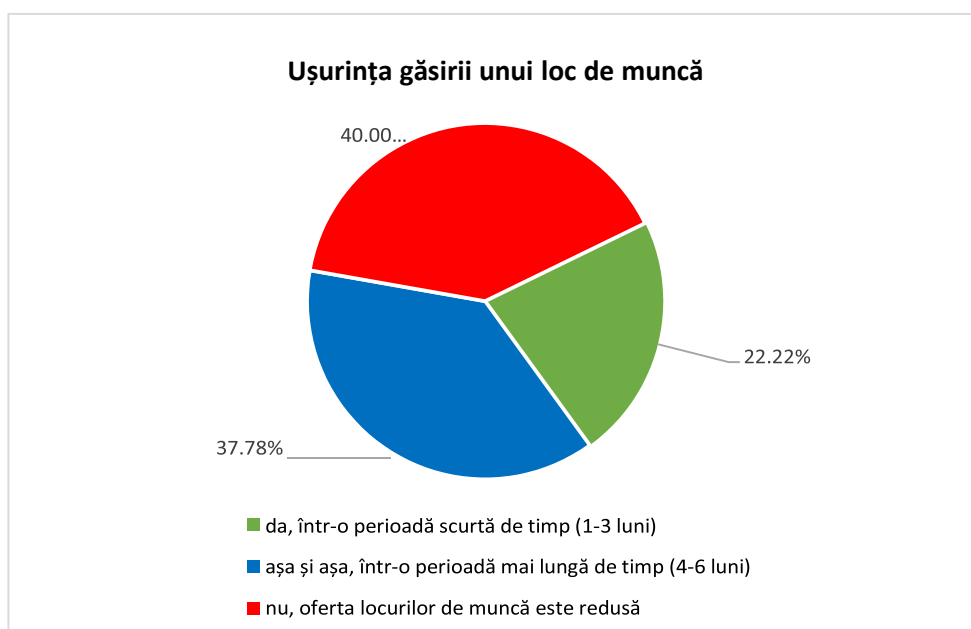
Referitor la gradul de mulțumire al locuitorilor față de comună, dintre cele 45 de persoane interviuate, 34 de persoane s-au declarat mulțumite, 6 foarte mulțumite, 4 indiferente, și 1 persoană s-a declarat foarte nemulțumită.

Această întrebare a scos în evidență faptul că cea mai mare parte a respondenților sunt mulțumiți de comună (75,56%).



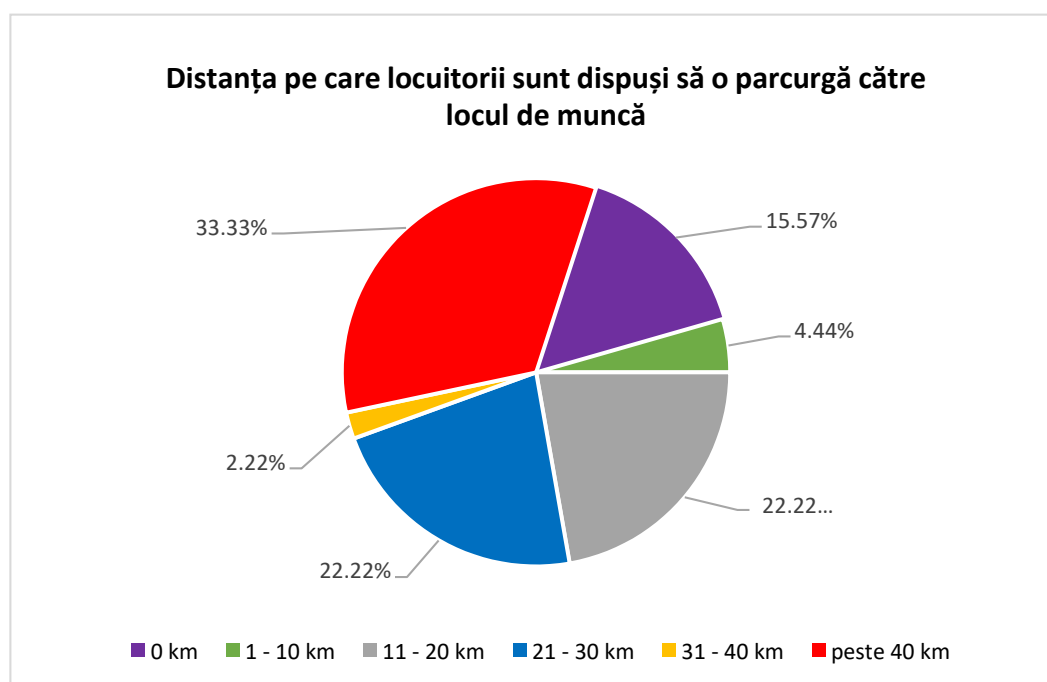
• **Întrebarea nr.11:** „Credeți că la nivelul comunei Gâlgău, populația care are capacitate de muncă își poate găsi ușor un loc de muncă ?”

Găsirea unui loc de muncă la nivelul comunei Gâlgău nu este tocmai ușor. Dintre cei 45 de respondenți, 18 persoane au afirmat că în zonă oferta locurilor de muncă este redusă. 17 persoane au considerat că se poate găsi un loc de muncă, dar într-o perioadă mai îndelungată de timp (4-6 luni), în timp ce doar 10 persoane au afirmat că poți să îți găsești ușor un loc de muncă, într-o perioadă scurtă de timp (1-3 luni).



• **Întrebarea nr.12:** „*La ce distanță de casă ați fi dispus să lucrați pentru a vă asigura nevoile zilnice?*”

Referitor la distanța dintre localitate și un posibil loc de muncă, cei 45 de respondenți au afirmat astfel: 15 persoane sunt dispuse să parcurgă zilnic peste 40 km, pentru a ajunge la locul de muncă. Pe de altă parte, câte 10 persoane au afirmat că sunt dispuse să parcurgă 21-30 km zilnic, respectiv 11-20 km zilnic. Un număr de 7 persoane au afirmat că nu sunt dispuși să părăsească localitatea pentru un loc de muncă, 2 persoane între 1-10 km zilnic și 1 persoană între 31-40 de km zilnic.

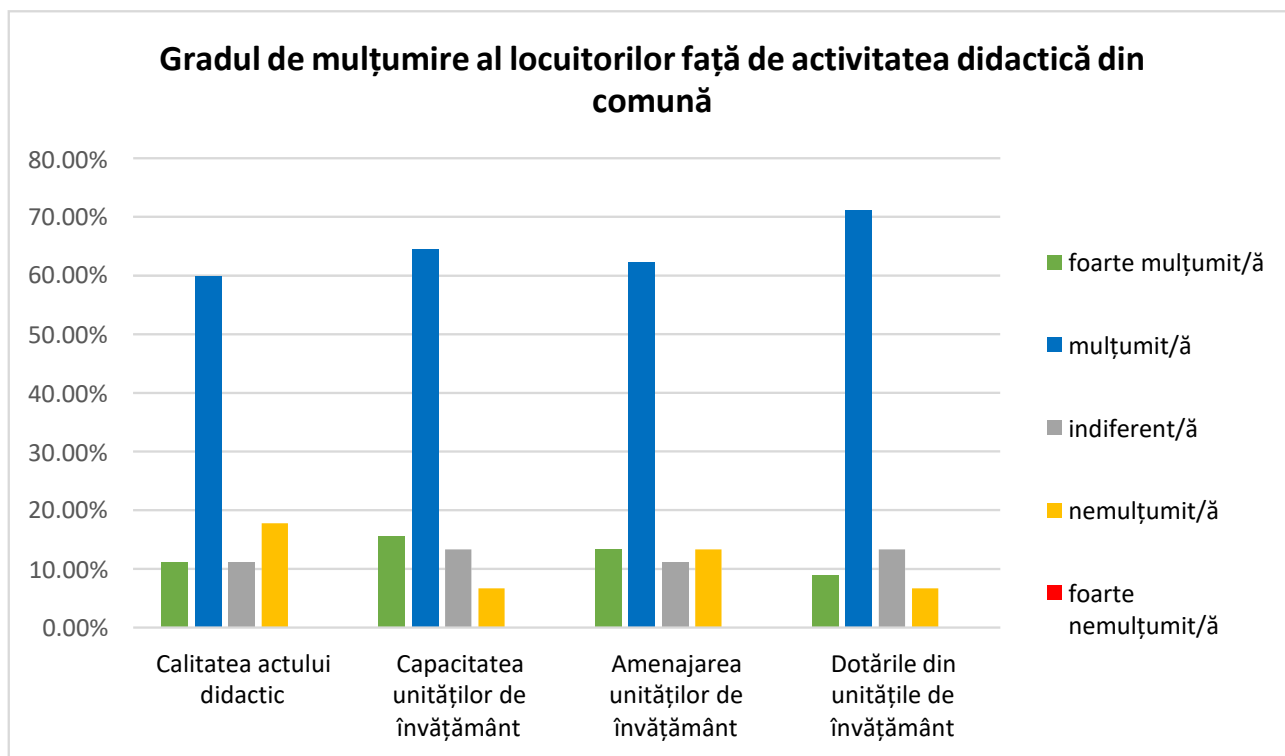


• **Întrebarea nr.13:** „*Dacă ați utilizat serviciile sistemului de învățământ din Comuna Gâlgău, cât de mulțumit/ă sunteți de: calitatea actului didactic, capacitatea unităților de învățământ, amenajarea unităților de învățământ și dotările din unitățile de învățământ.*”

În ceea ce privește sistemul de învățământ din comuna Gâlgău, respondenții și-au exprimat gradul de mulțumire în ceea ce privește unele aspecte, astfel:

- calitatea actului didactic: 27 de persoane s-au declarat mulțumite, 8 persoane -nemulțumite, câte 5 persoane – foarte mulțumite, respectiv indiferente și nici o persoană nu s-a declarat foarte nemulțumită;
- capacitatea unităților de învățământ: 29 de persoane s-au declarat mulțumite, 7 persoane – foarte mulțumite, 6 persoane - indiferente, 3 persoane – nemulțumite și nici o persoană foarte nemulțumită;
- amenajarea unităților de învățământ: 28 de persoane s-au declarat mulțumite, câte 6 persoane foarte mulțumite, respectiv nemulțumite, 5 persoane - indiferente și nici o persoană foarte nemulțumită;

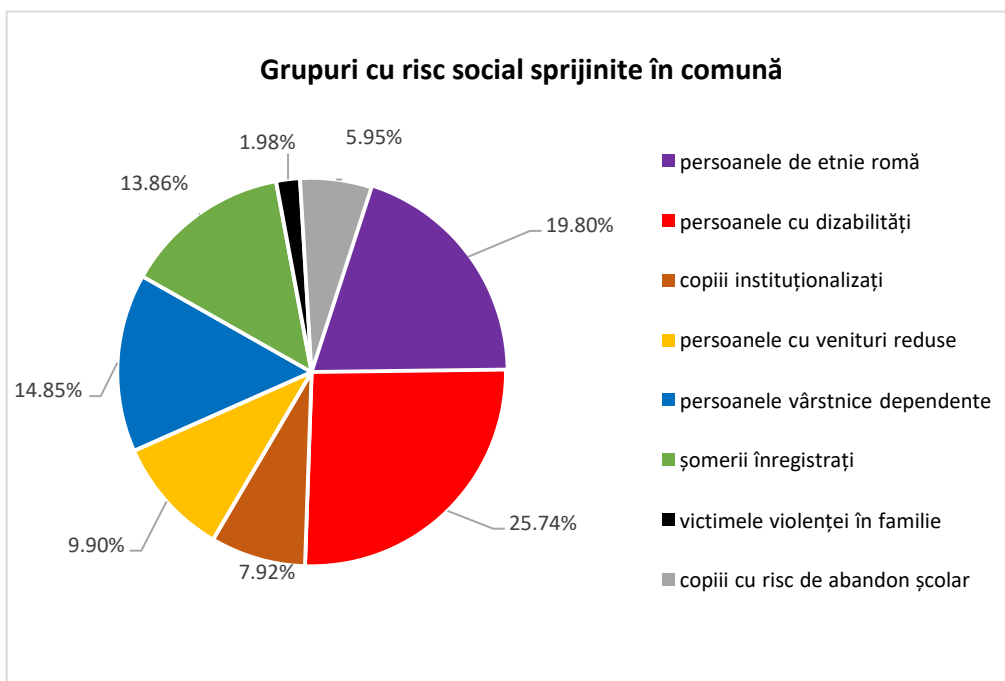
- dotările din unitățile de învățământ: 32 de persoane s-au declarat mulțumite, 6 persoane - indiferente, 4 persoane – foarte mulțumite, 3 persoane – nemulțumite și nici o persoană foarte nemulțumită.



Per total, din reprezentarea grafică, se poate observa că locuitorii comunei care au fost chestionați sunt mulțumiți de condițiile de învățământ.

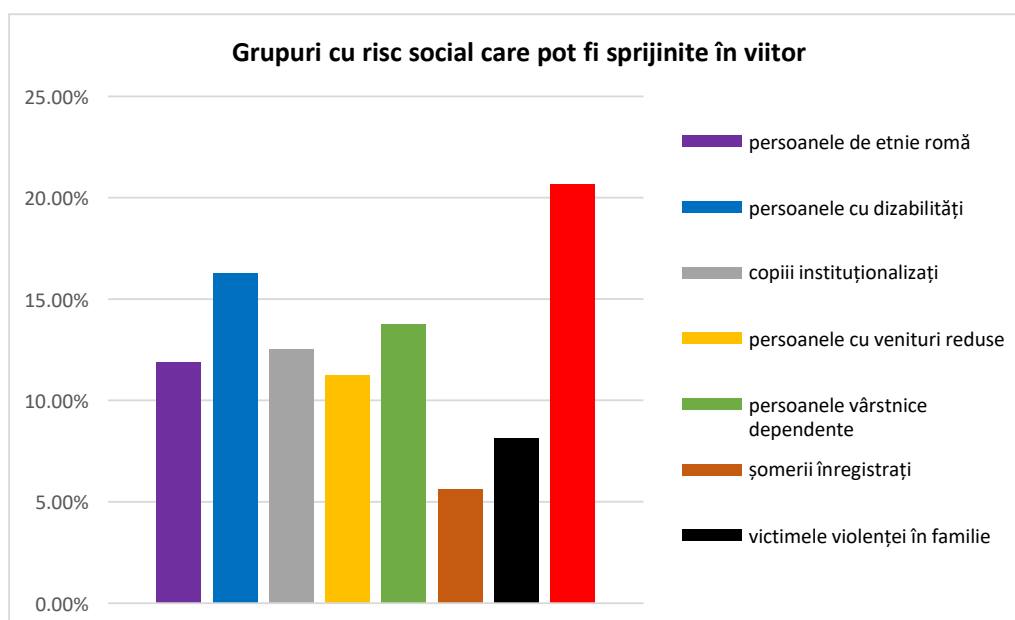
• **Întrebarea nr.14: „Ce grupuri cu risc social sunt sprijinite în Comuna Gâlgău ?”**

Având în vedere că această întrebare prevede răspunsuri multiple, cu posibilitate de a alege între una sau nouă categorii de grupuri cu risc social, informațiile obținute au fost interpretate direct sub formă procentuală. Astfel, dintre grupurile cu risc social sprijinite în comuna Gâlgău, cel mai mare procent, de 25,74% îl obține grupul persoanelor cu dizabilități. În ordine descrescătoare, celelate grupuri cu risc social sprijinite, sunt următoarele: persoanele de etnie romă – în procent de 19,80%, persoanele vârstnice dependente – în procent de 14,85%, șomerii înregistrați – în procent de 13,86%, persoanele cu venituri reduse – în procent de 9,90%, copiii instituționalizați – în procent de 7,92%, copiii cu risc de abandon școlar – în procent de 5,95% și victimele violenței în familie – în procent de 1,98%.



• **Întrebarea nr.15: „Ce grupuri cu risc social pot fi sprijinite în viitor prin intermediul priorităților de dezvoltare?”**

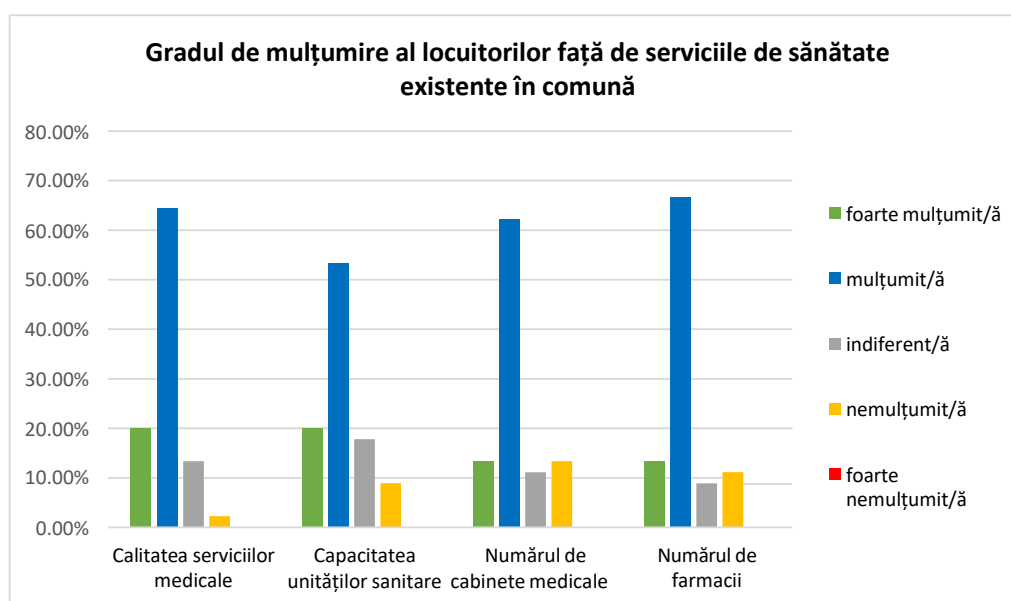
La fel ca și în cazul anterior, această întrebare prevede răspunsuri multiple, cu posibilitate de a alege între una sau nouă categorii de grupuri cu risc social, astfel că informațiile obținute au fost interpretate direct sub formă de procent. Astfel, dintre grupurile cu risc social care pot fi sprijinite în viitor în comuna Gâlgău, cel mai mare procent, de 20,63% îl obține grupul copiilor cu risc de abandon școlar. În ordine descrescătoare, celelalte grupuri cu risc social care pot fi sprijinite în viitor sunt următoarele: persoanele cu dizabilități – în procent de 16,25%, persoanele vârstnice dependente – în procent de 13,75%, copiii instituționalizați – în procent de 12,50%, persoanele de etnie romă – în procent de 1,32%, persoanele cu venituri reduse – în procent de 11,25%, victimele violenței în familie – în procent de 8,13%, șomerii înregistrați în procent de 5,63%.



- **Întrebarea nr.16:** „*Dacă ați utilizat serviciile de sănătate din Comuna Gâlgău, cât de mulțumit/ă sunteți de: calitatea serviciilor medicale, capacitatea unităților sanitare, numărul de cabinete medicale, și numărul de farmacii.*”

Referitor la serviciile de sănătate disponibile în comuna Gâlgău, respondenții și-au exprimat gradul de mulțumire în ceea ce privește unele aspecte, astfel:

- calitatea serviciilor medicale: 29 persoane – mulțumite (64,44%), 9 de persoane s-au declarat foarte mulțumite (20,00%), 6 persoane s-au declarat indiferente(13,33%), și 1 persoană s-a declarat nemulțumită (2,22%);
- capacitatea unităților sanitare: 24 – mulțumite (53,33%), 9 persoane s-au declarat foarte mulțumite (20,00%), 8 persoane – indiferente (17,78%), și 4 persoane – nemulțumite (8,89%);
- numărul de cabinete medicale: 28 de persoane s-au declarat mulțumite (62,22%), câte 6 persoane – fie foarte mulțumite, fie nemulțumite (13,33%), și 5 persoane – indiferente (11,11%);
- numărul de farmacii: 30 de persoane s-au declarat mulțumite (66,67%), 6 persoane – foarte mulțumite (13,33%), 5 persoane – nemulțumite (11,11%) și 4 persoane – indiferente (8,89%).

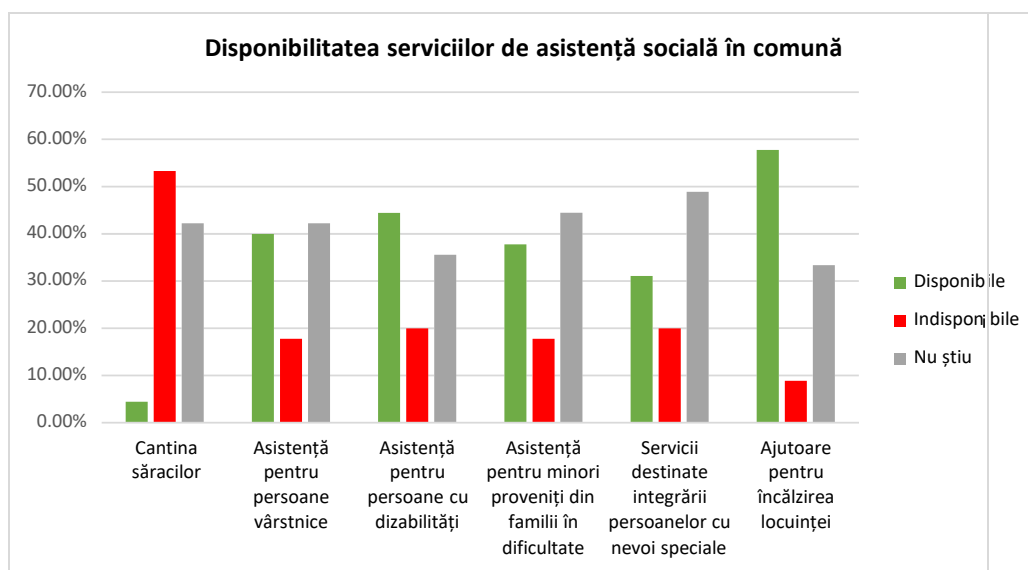


- **Întrebarea nr.17:** „*Din câte cunoașteți, care dintre serviciile de asistență socială sunt disponibile în Comuna Gâlgău: cantina săracilor, asistență pentru persoane vârstnice, asistență pentru persoane cu dizabilități, asistență pentru minori proveniți din familii în dificultate, servicii destinate integrării persoanelor cu nevoi speciale, ajutoare pentru încălzirea locuinței ?”*

În ceea ce privește disponibilitatea serviciilor de asistență socială din comuna Gâlgău, respondenții au afirmat următoarele:

- cantina săracilor: 24 de persoane au afirmat că aceste servicii nu sunt disponibile în comună (53,33%), 19 persoane - nu știu (42,22%), iar 2 persoane au afirmat că aceste servicii sunt disponibile în comună (4,44%);

- asistență pentru persoane vârstnice: 19 de persoane au afirmat că nu știu dacă aceste servicii există în comună (42,22%), 18 persoane au menționat ca acestea sunt disponibile (40,00%), iar 8 persoane – nu știu (17,78%);
- asistență pentru persoane cu dizabilități: 20 de persoane au afirmat că aceste servicii sunt disponibile în comună (44,44%), 16 persoane - nu știu (35,56%), iar 9 persoane au afirmat că aceste servicii nu sunt disponibile în comună (20,00%);
- asistență pentru minori proveniți din familii în dificultate: 20 de persoane au declarat că nu știu dacă aceste servicii sunt disponibile (44,44%), 17 persoane - sunt disponibile (37,78%), iar 8 persoane au infirmat disponibilitatea lor în comună (17,78%);
- servicii destinate integrării persoanelor cu nevoi speciale: 22 de persoane au declarat că nu știu dacă aceste servicii sunt disponibile în comună (48,89%), 14 persoane – au afirmat că aceste servicii sunt disponibile (31,11%) și 9 persoane au afirmat că aceste servicii nu sunt disponibile (20,00%);
- ajutoare pentru încălzirea locuinței: 26 de persoane au afirmat că aceste servicii există în comună (57,78%), 15 persoane – nu știu (33,33%), iar 4 persoane – nu există (8,89%).

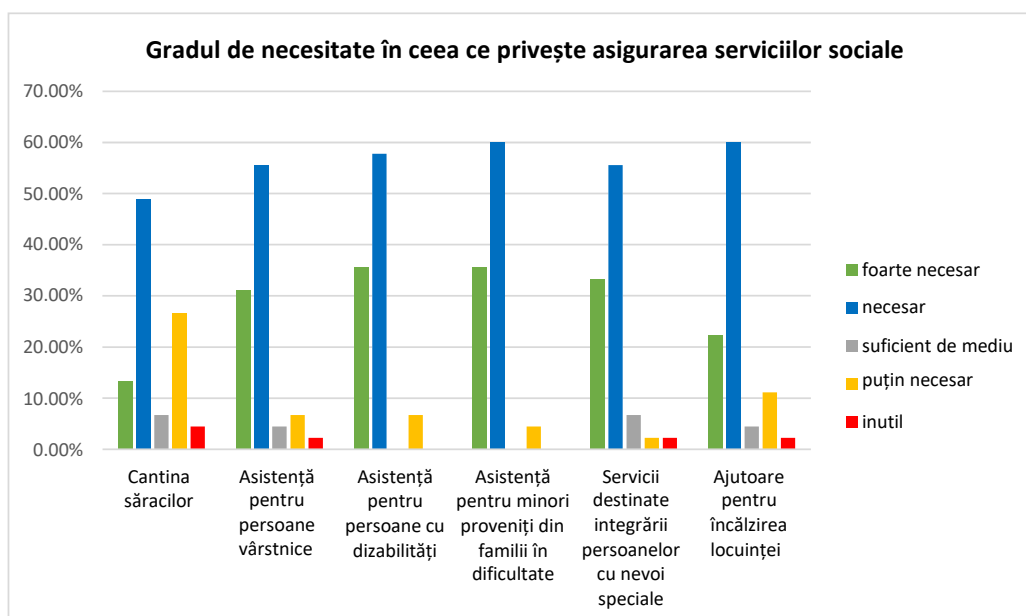


Întrebarea nr.18: „Cât de necesară considerați că este asigurarea acestor servicii?”

Necesitatea unor categorii de servicii sociale a fost exprimată de cei 45 de respondenți astfel:

- cantina săracilor: 22 de persoane au considerat acest serviciu ca fiind necesar (48,89%), 12 persoane – puțin necesar (26,67%), 6 persoane – foarte necesară (13,33%), 3 persoane – suficient de mediu (6,67%), iar 2 persoane – inutilă (4,44%);
- asistență pentru persoane vârstnice: 25 de persoane au considerat acest serviciu necesar (55,56%), 14 persoane – foarte necesar (31,11%), 3 persoane – puțin necesar (6,67%), 2 persoane – suficient de mediu (4,44%) și 1 persoană a răspuns inutil (2,22%);

- asistență pentru persoane cu dizabilități: 26 de persoane au declarat că acest serviciu este necesar (57,78%), 16 persoane – foarte necesar (35,56%) și 3 persoane – puțin necesar (6,67%);
- asistență pentru minori proveniți din familii în dificultate: 27 de persoane au considerat acest serviciu ca fiind unul necesar (60,00%), 16 persoane - foarte necesar (35,56%) și 2 persoane – puțin necesar (4,44%);
- servicii destinate integrării persoanelor cu nevoi speciale: 25 de persoane au declarat că acest serviciu este unul necesar (55,56%), 15 persoane - foarte necesar (33,33%), 3 persoane – suficient de mediu (6,67%) și câte 1 persoană – puțin necesar, respectiv inutil (2,22%);
- ajutoare pentru încălzirea locuinței: 27 de persoane au considerat acest serviciu necesar (60,00%), 10 persoane – foarte necesar (22,22%), 5 persoane spun că acest serviciu este puțin necesar (11,11%), 2 persoane a răspuns că este suficient de mediu (4,44%), iar 1 persoană – inutil (2,2%).



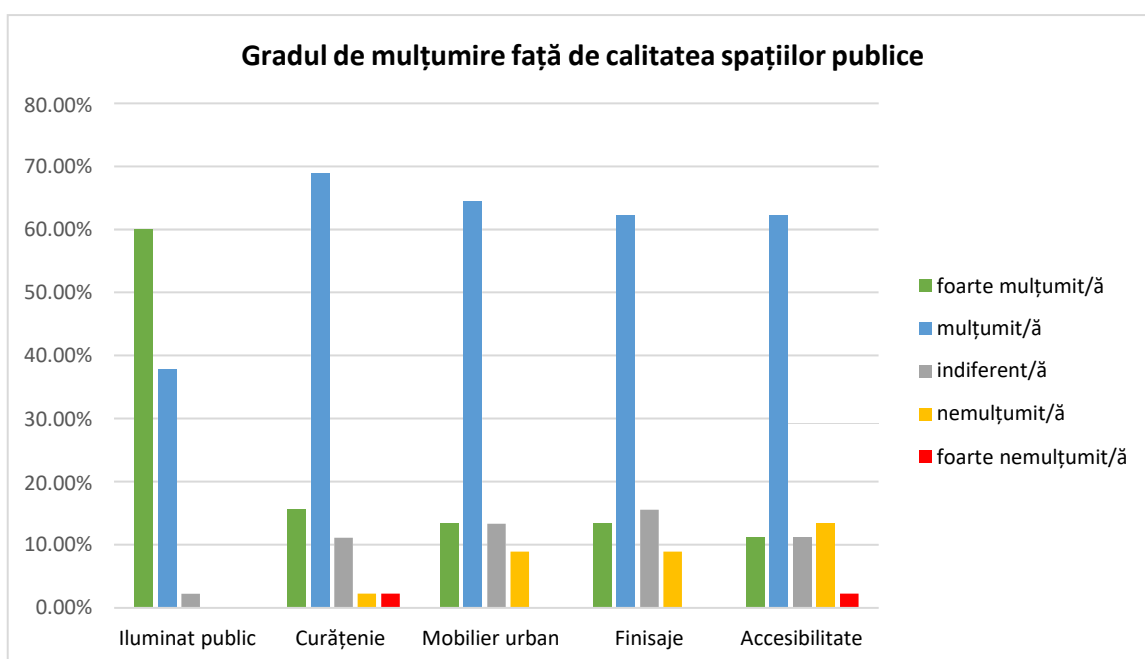
- **Întrebarea nr.19:** „Cât de mulțumit/ă sunteți de calitatea spațiilor publice din zona în care locuiți, din perspectiva următoarelor aspecte: iluminat public, curățenie, mobilier urban (bănci, coșuri de gunoi, etc.), finisaje (calitatea materialelor folosite, modul de realizare a lucrărilor), accesibilitate (posibilitatea de utilizare a spațiului de către persoane vârstnice, copii, persoane cu handicap)?”

Gradul de mulțumire față de calitatea spațiilor publice existente în comună al celor 45 de respondenți, a fost exprimat astfel:

- iluminat public: 27 de persoane s-au declarat foarte mulțumite de calitatea iluminatului public (60,00%), 17 persoane – mulțumite (37,78%), și 1 persoană – indiferentă (2,22%);
- curățenie: 31 de persoane s-au declarat mulțumite (68,89%), 7 persoane – foarte mulțumite

(15,56%), 5 persoane – indiferente (11,11%) și câte 1 persoană - s-a declarat nemulțumită/ foarte nemulțumită (2,22%);

- mobilier urban: 29 de persoane s-au declarat mulțumite (64,44%), câte 6 persoane – foarte mulțumite, respectiv indiferente (13,33%) și 4 persoane s-au declarat nemulțumite (8,89%);
- finisaje: 28 de persoane s-au declarat mulțumite (62,22%), 7 persoane – indiferente (15,56%), 6 persoane – foarte mulțumite (13,33%), iar 4 persoane s-au declarat nemulțumite (8,89%);
- accesibilitate: 28 de persoane s-au declarat mulțumite (62,22%), 6 persoane – nemulțumite (13,33%), câte 5 persoane - foarte mulțumite, respectiv indiferente (1,11%), iar 1 persoană a fost foarte nemulțumită (2,22%).
- Din punct de vedere procentual, răspunsurile sunt reprezentate în graficul următor:

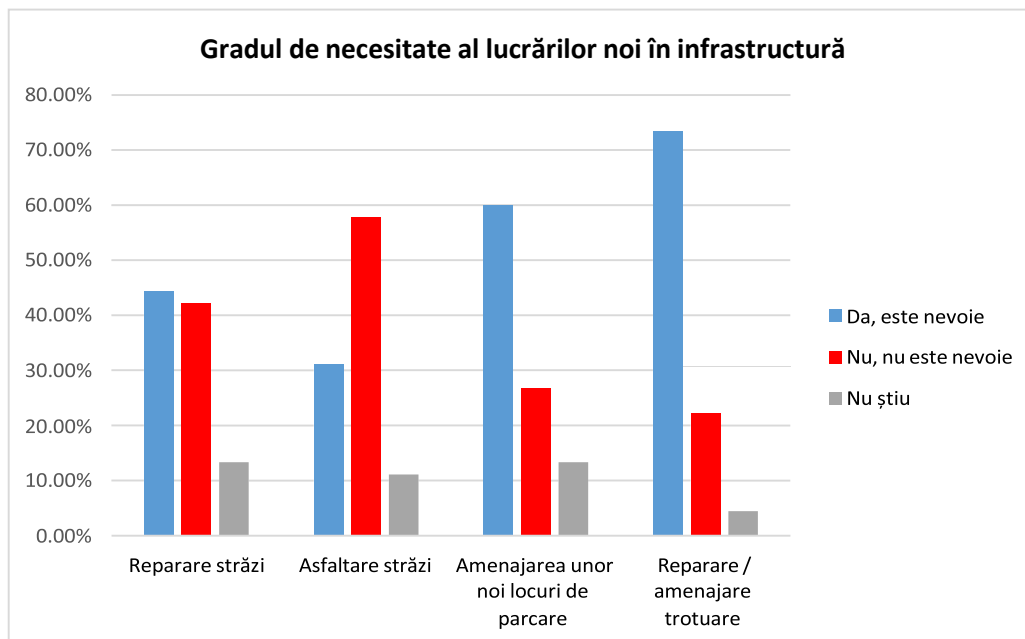


• **Întrebarea nr.20:** „*Considerați că în zona în care locuiți este nevoie de noi lucrări de infrastructură ?*”

Având la dispoziție 4 opțiuni, respectiv 4 categorii de lucrări de infrastructură, cei 45 de respondenți și-au exprimat părerea astfel:

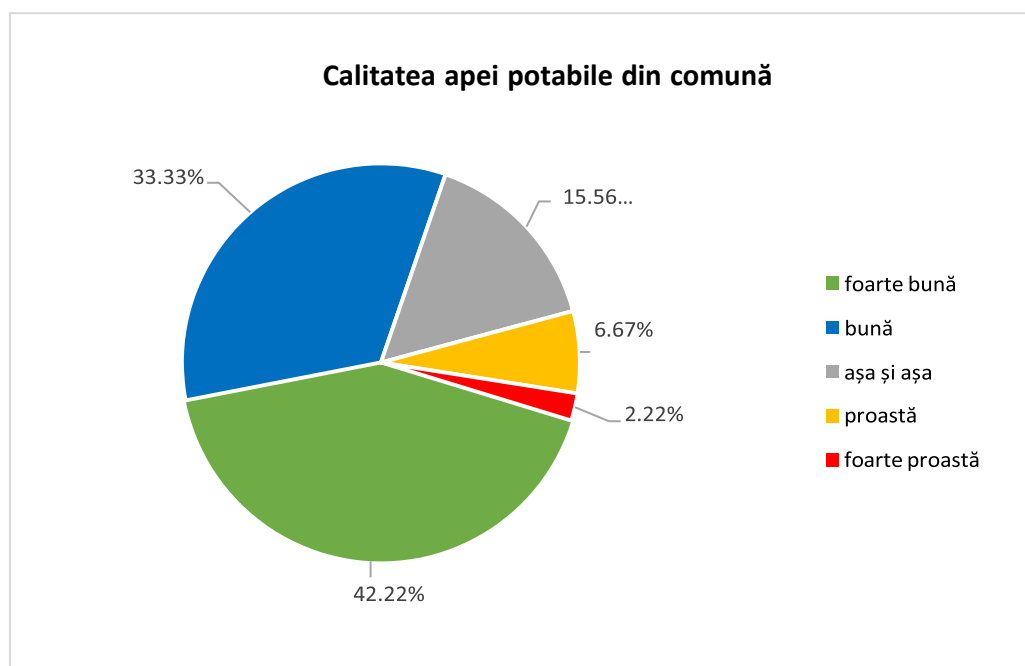
- reparare străzi: 20 de persoane consideră că da, este nevoie de lucrări de reparare a străzilor (44,44%), 19 persoane - nu este nevoie (42,22%) și 6 persoane - nu știu (13,33%);
- asfaltare străzi: 26 de persoane consideră că nu este nevoie de lucrări de asfaltare a străzilor (57,78%), 14 persoane – da, este nevoie (31,11%) și 5 persoane au declarat că nu știu dacă este nevoie sau nu de astfel de lucrări (11,11%);
- amenajarea unor noi locuri de parcare: 27 de persoane consideră că da, este nevoie de amenajarea unor locuri noi de parcare (60,00%), 12 persoane – nu este nevoie (26,67%), iar 6 persoane – nu știu (13,33%);

- reparare/ amenajare trotuare: 33 de persoane au confirmat că este nevoie de repararea trotuarelor existente în comună sau de amenajarea unora noi (73,33%), 10 persoane - nu este nevoie (22,22%), iar 2 persoane au fost indecise (4,44%).

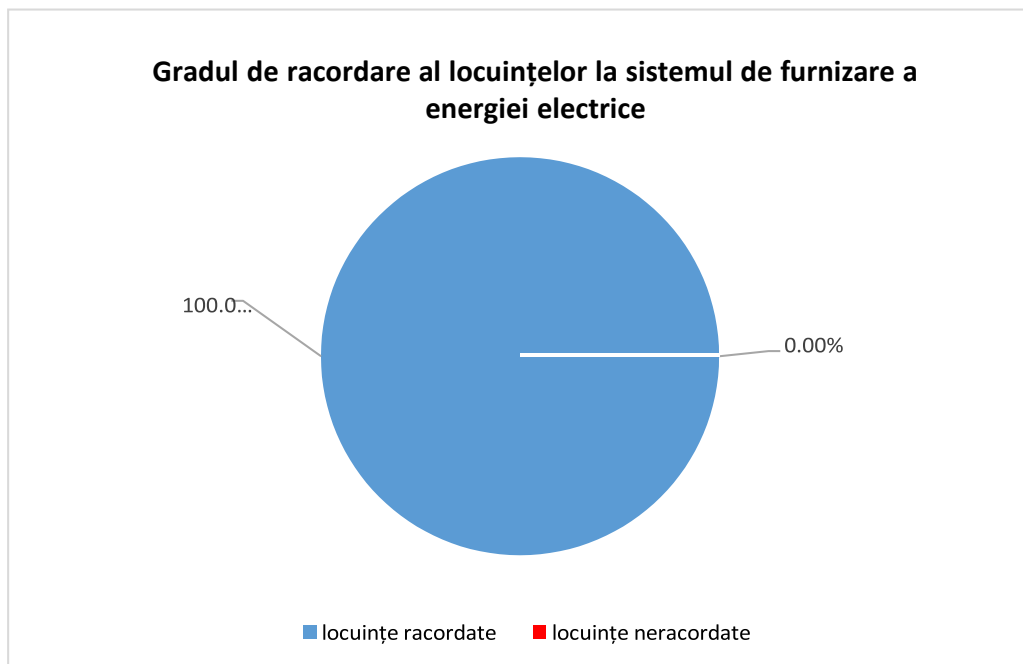


• **Întrebarea nr.21: „Cum apreciați calitatea apei potabile din comună ?”**

În ceea ce privește calitatea apei potabile din comună, 19 persoane au declarat că aceasta este bună (42,22%), 15 persoane – foarte bună (33,33%), 7 persoane – așa și așa (15,56%), 3 persoane – proastă (6,67%) și doar 1 persoană a declarat că apa potabilă are o calitate foarte proastă (2,22%).



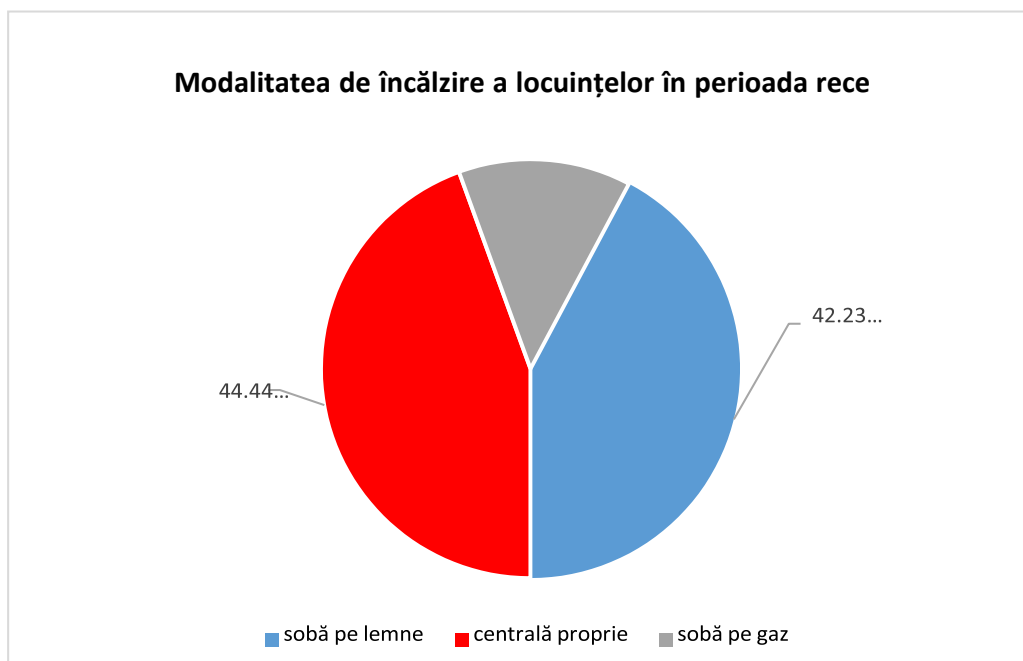
- **Întrebarea nr.22:** „Locuința dvs. este racordată la sistemul de furnizare a energiei electrice ?”



Din totalul de 45 de persoane care au avut răspunsuri complete și valide în cadrul chestionarului, toate cele 45 au declarat că locuința lor este racordată la sistemul de furnizare a energiei electrice (100%).

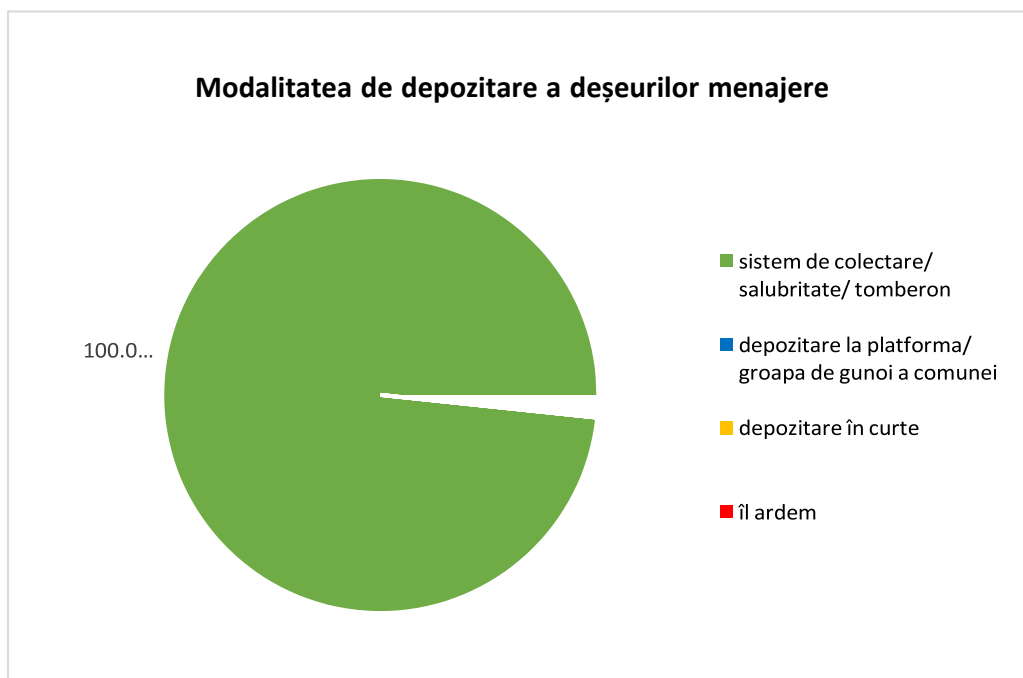
- **Întrebarea nr.23:** „Cum este asigurată încălzirea locuinței dvs. în perioada rece ?

Referitor la modalitatea de încălzire a locuințelor în perioada rece a anului, din cele 45 de persoane, 20 au răspuns că utilizează centrală proprie (44,44%), 19 persoane au menționat că au sobă pe lemne (42,23%), iar 6 persoane realizează încălzirea locuinței cu sobă pe gaz (13,33%).



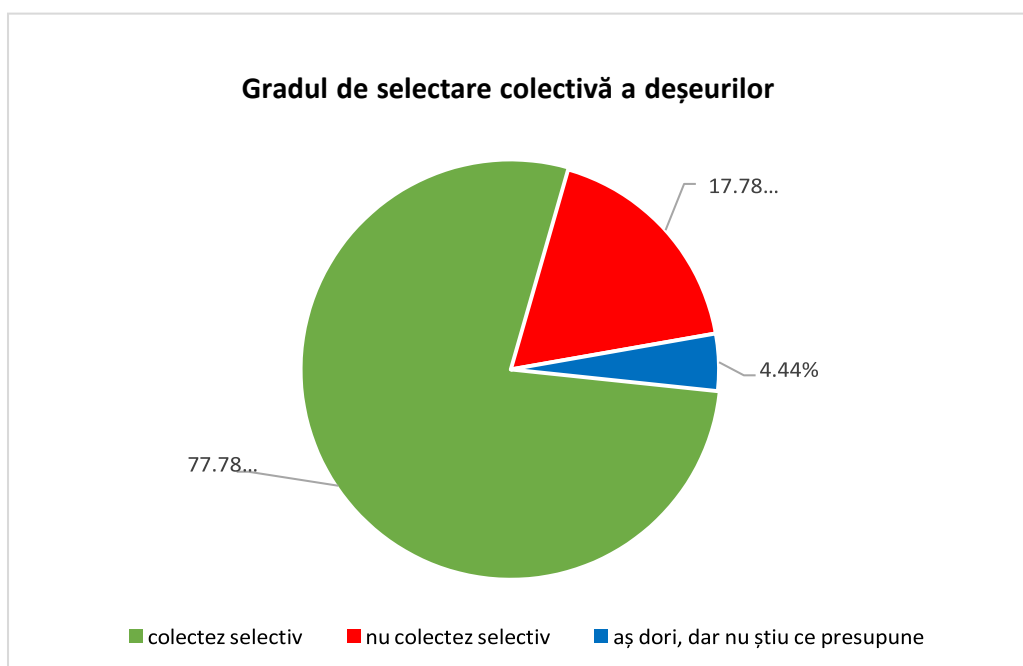
• **Întrebarea nr.24:** „În acest moment ce faceți cu deșeurile menajere din gospodăria dvs.?”

Dintre cei 45 de respondenți, toate persoanele utilizează ca metodă de depozitare a deșeurilor menajere sistemul de colectare/ salubritate/ tomberon, adică un procent de 100%.

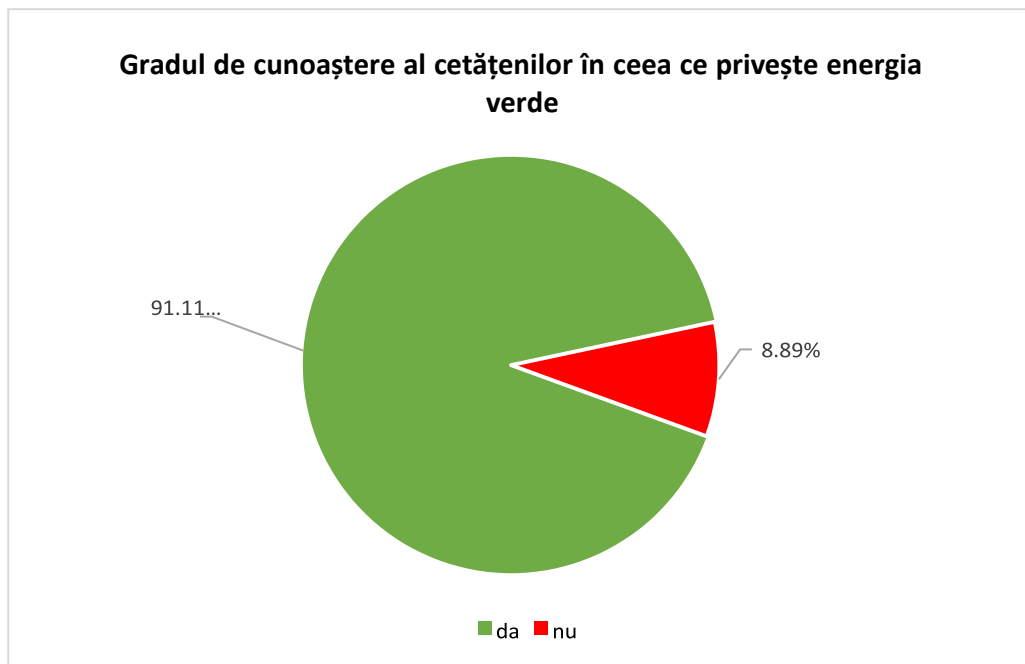


• **Întrebarea nr.25:** „Realizați colectarea selectivă a deșeurilor (hârtie/ plastic/ sticlă)?”

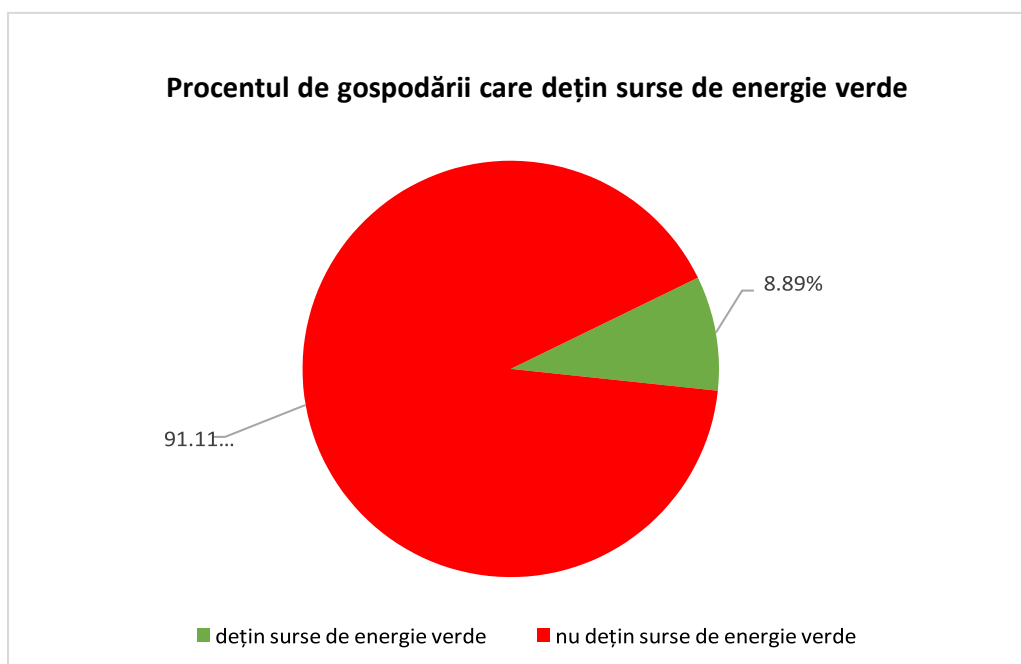
Din totalul de 45 de persoane, 35 au declarat că deșeurile lor sunt colectate în mod selectiv (77,78%), 8 persoane nu colectează selectiv deșeurile (17,78%) și 2 persoane au menționat că ar dori, dar nu știu ce presupune mai exact acest lucru (4,44%).



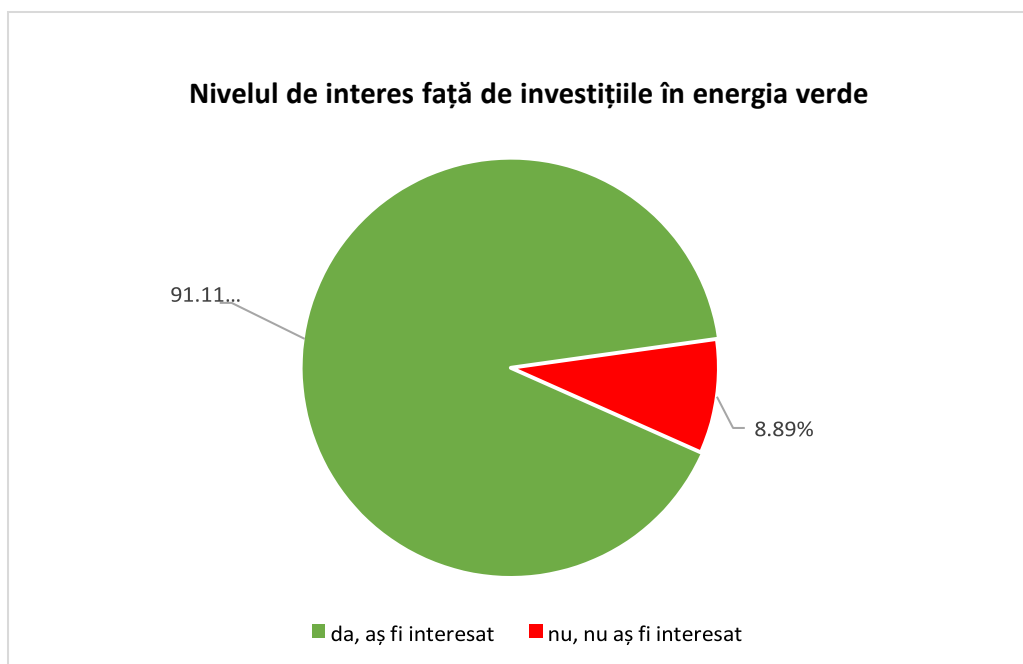
- **Întrebarea nr.26:** „Ați auzit de energia verde/ regenerabilă/ nepoluantă ?”



- **Întrebarea nr.27:** „Aveți astfel de surse de energie în gospodăria dvs.?”

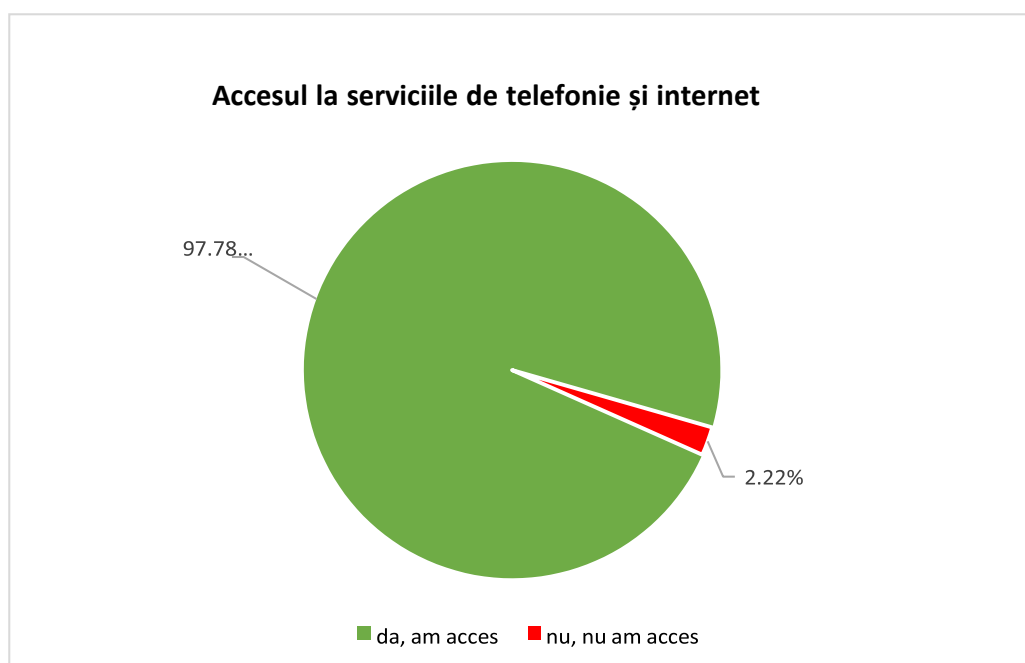


- **Întrebarea nr.28:** „Ați fi interesat să investiți/ să beneficiați în acest domeniu în următorii 7 ani dacă se ivește ocazia?”



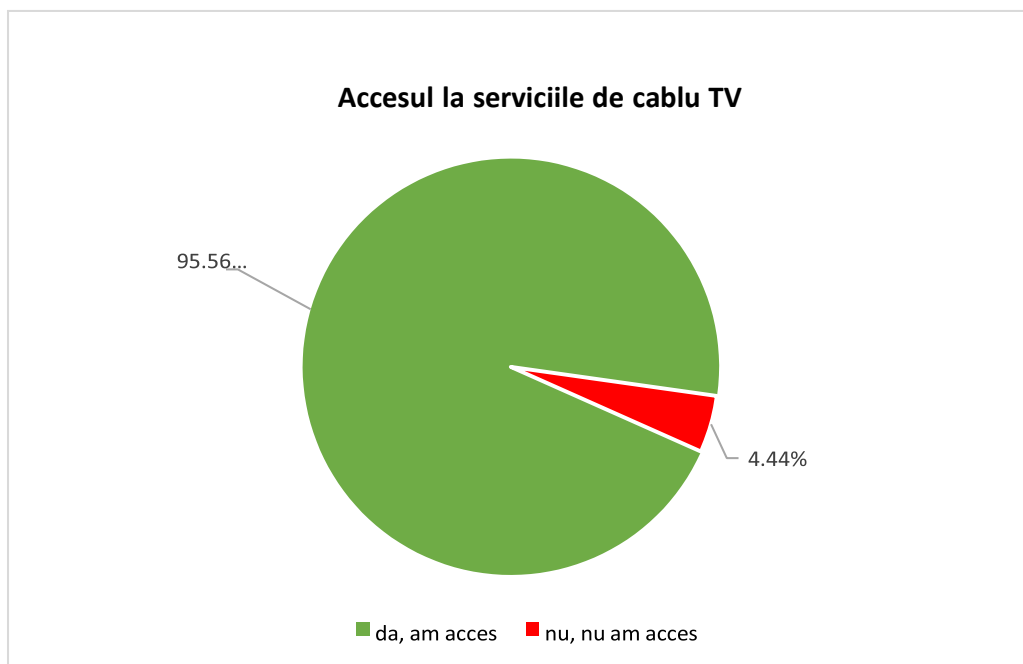
În ceea ce privește energia verde, din cei 45 de respondenți, 41 dintre aceștia au auzit de energia verde/ regenerabilă/ nepoluantă (91,11%), 4 persoane declarând că nu au auzit de așa ceva și nu dețin cunoștințe despre aceasta (8,89%).

- **Întrebarea nr.29:** „Locuința dvs. are acces la servicii de telefonie și internet?”



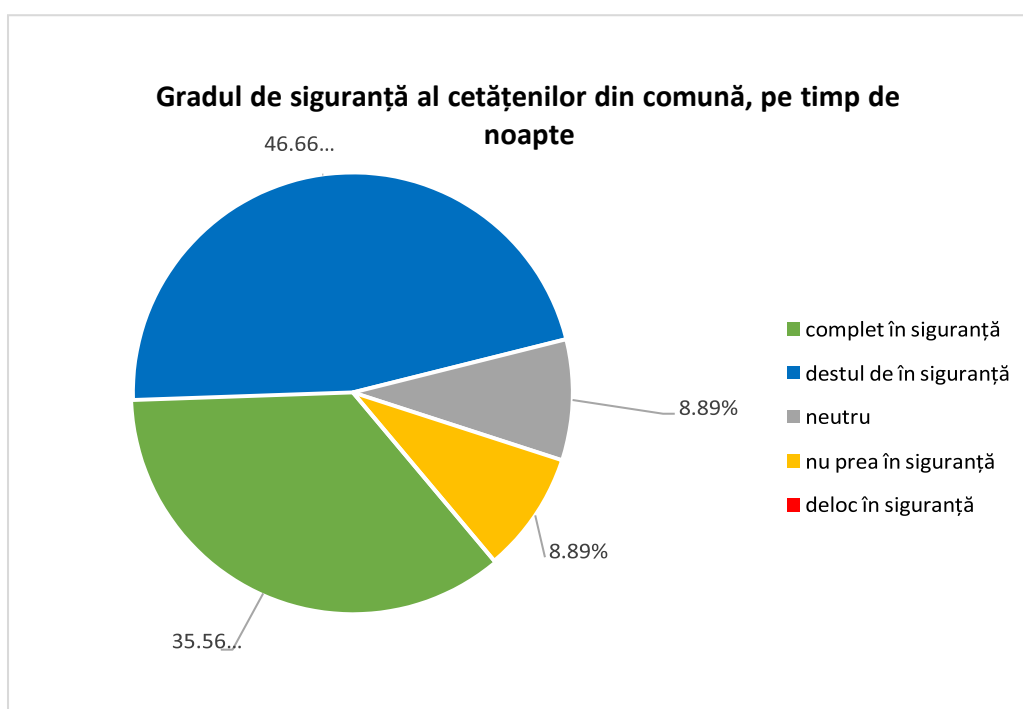
Din cei 45 de respondenți, 44 de persoane au afirmat că gospodăria lor are acces la serviciile de telefonie și internet (97,78%), iar 1 persoană a menționat că gospodăria nu are acces la aceste servicii (2,22%).

• **Întrebarea nr.30** „Locuința dvs. are acces la servicii de cablu tv?”



Referitor la serviciile de cablu TV, din cei 45 de respondenți, 43 de persoane au afirmat că gospodăria lor are acces la serviciile de cablu TV (95,56%), iar 2 persoane au menționat că gospodăriile lor nu au acces la aceste servicii (4,44%).

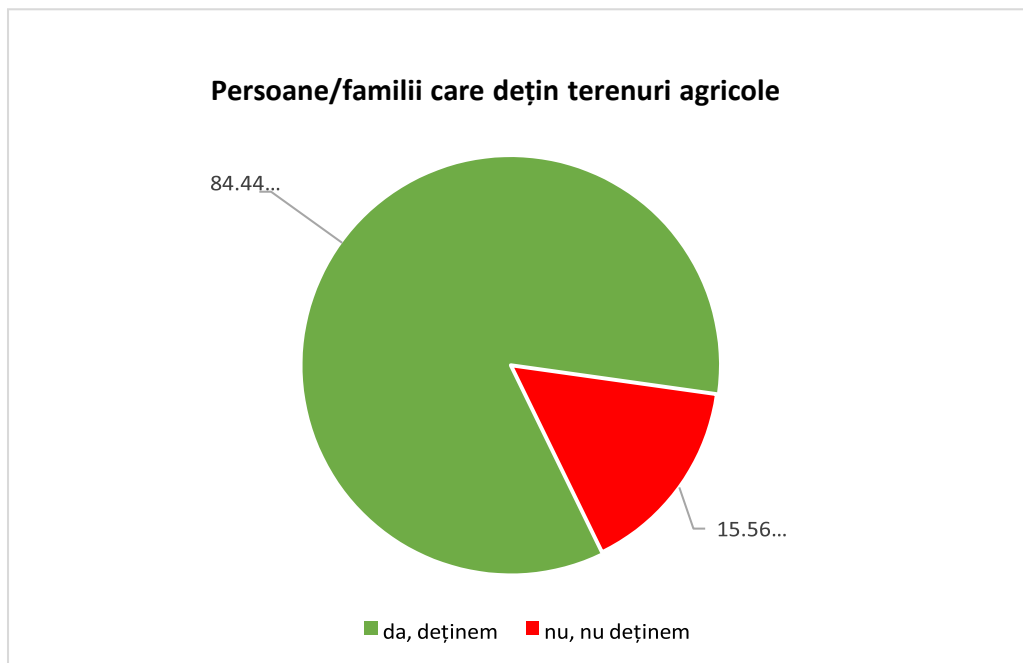
• **Întrebarea nr.31** „Cât de în siguranță vă simțiți atunci când mergeți singur/ă noaptea prin localitatea dvs.?”



În ceea ce privește gradul de siguranță al cetățenilor din comună, părerile sunt împărțite.

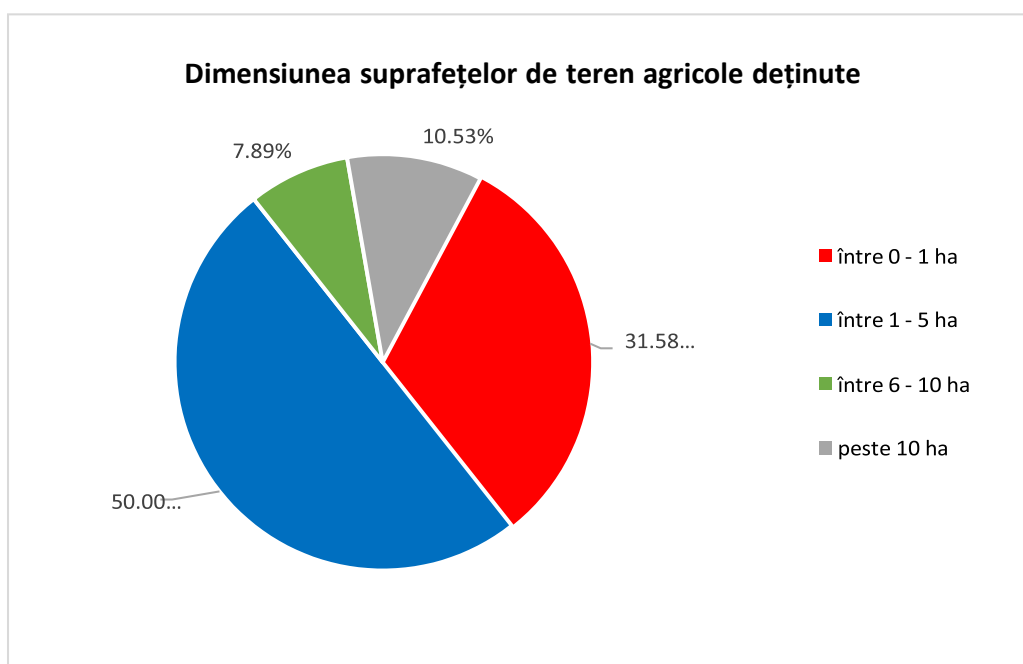
Dintre cei 45 de respondenți, 21 de persoane au afirmat că se simt destul de în siguranță când merg noaptea prin localitate (46,66%). Pe de altă parte, 16 persoane au afirmat că se simt complet în siguranță (35,56%), iar câte 4 persoane au răspuns neutru (deci nu se simt nici în siguranță, dar nici într-o oarecare nesiguranță), respectiv au afirmat că nu se simt prea în siguranță când merg singuri noaptea prin localitate (8,89%).

• **Întrebarea nr.32:** „Dvs. sau familia dvs. dețineți un teren agricol ?”



Dintre cei 45 de respondenți, 38 de persoane au afirmat că ei sau alți membrii ai familiei dețin terenuri agricole (84,44%), iar 7 persoane au menționat că nici ei și nici familiile lor nu dețin terenuri agricole (15,56%).

• **Întrebarea nr.33:** „Ce suprafață de teren agricol dețineți ? ... ha, din care cultivat ... ha.”

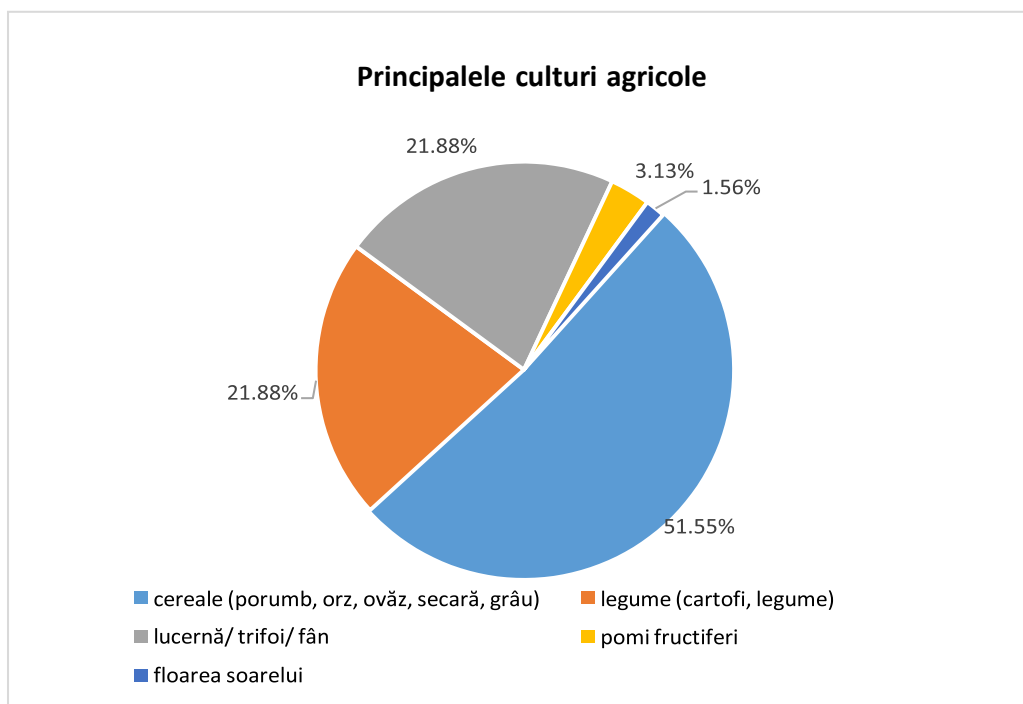


Referitor la terenurile agricole existente în comună, dintre cei 38 de respondenți care dețin terenuri agricole, se evidențiază diferite dimensiuni, astfel: 19 persoane dețin terenuri agricole între 1-5 ha (50,00%), 12 persoane dețin terenuri agricole cu suprafață între 0-1 ha (31,58%), 4 persoane au afirmat că dețin suprafețe peste 10 ha (10,53%) și 3 persoane au declarat că au suprafețe agricole între 6-10 ha (7,89%).

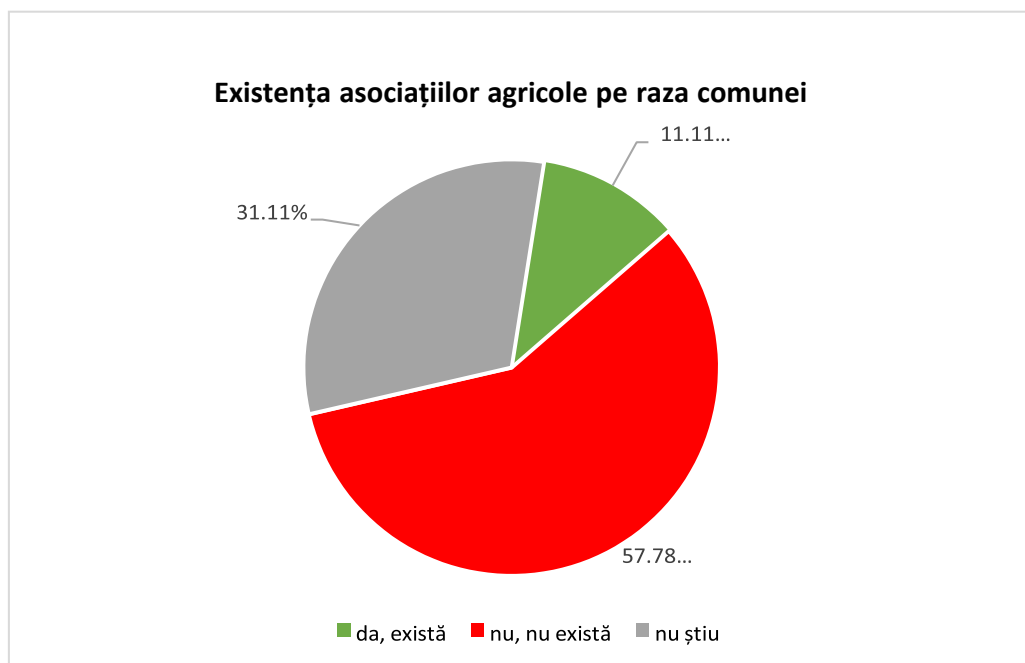
Categoria persoanelor care dețin suprafețe agricole, se împart apoi în 3 părți, aproximativ egale: sunt persoane care nu utilizează deloc suprafața agricolă deținută, persoane care utilizează în totalitate suprafața agricolă, și persoane care utilizează doar o parte din toată suprafața terenului pe care o dețin.

• **Întrebarea nr.34: „Care sunt principalele culturi de pe terenul agricol ?”**

Dintre cele 38 de persoane care dețin terenuri agricole, majoritatea acestora cultivă cereale precum porumb, orz, ovăz, secară și grâu – un procent de 51,55%. Următoarele culturi existente și practicate în comună sunt cele de legume, în preponderent cartofi, dar și de lucernă, trifoi și fân, ambele având câte un procent de 21,88%. Pe terenurile agricole sunt cultivați și pomi fructiferi, inclusiv nuci, în proporție de 3,13% iar 1,56% sunt culturi de floarea soarelui.



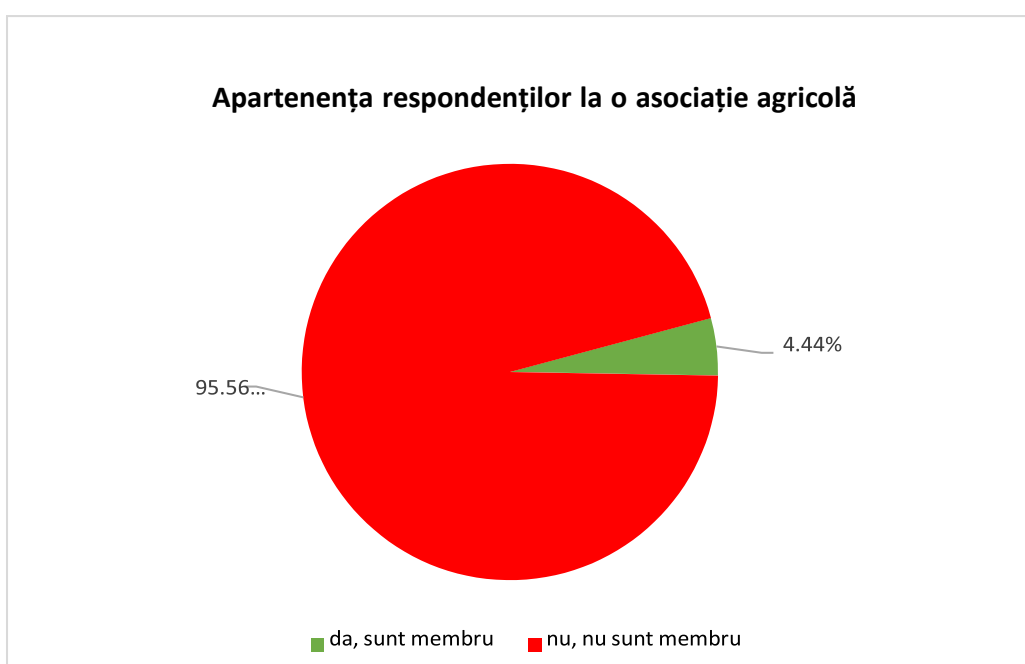
- **Întrebarea nr.35:** „În satul/ comuna dvs. există asociații agricole ?”



În ceea ce privește existența asociațiilor agricole pe raza comunei, 26 de persoane au afirmat că în comuna lor nu există asociații agricole (57,78%), 14 persoane nu dețin astfel de informații (31,11%), iar 5 persoane susțin că există asociații agricole în comună (11,11%).

- **Întrebarea nr.36:** „Dvs. sau un membru al familiei sunteți membru al unei asociații agricole ?”

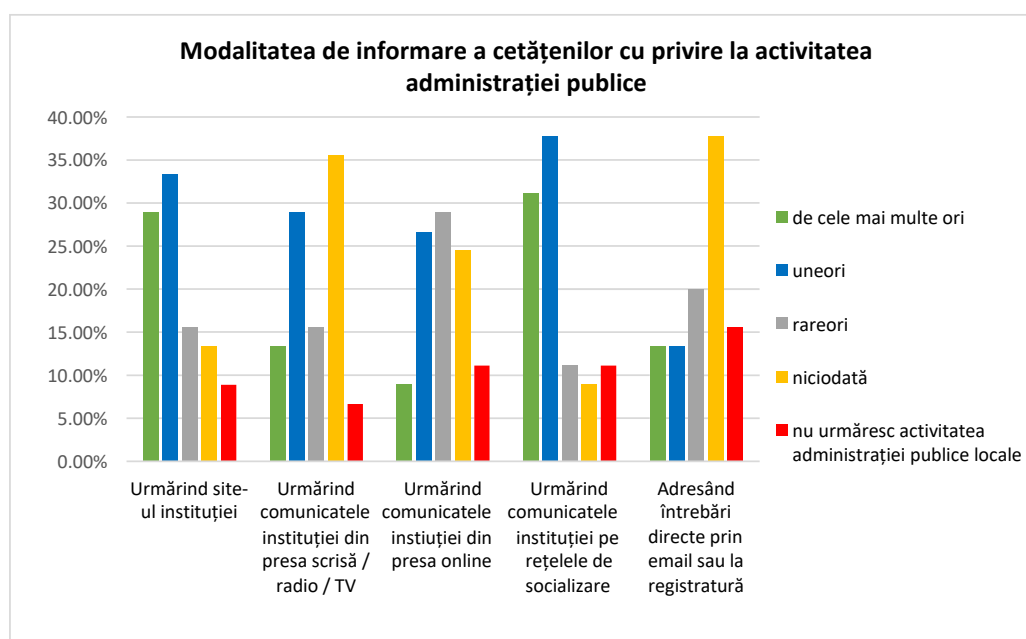
Dintre cei 45 de respondenți, 43 de persoane au afirmat că nu fac parte dintr-o asociație agricolă (95,56%), pe când 2 persoane sunt membri ai unei asociații agricole (4,44%).



• **Întrebarea nr.37: „Cum vă informați cu privire la activitatea administrației publice locale?”**

Referitor la modalitatea de informare a cetățenilor cu privire la activitatea administrației publice locale, conform celor 45 de respondenți, preferințele sunt următoarele:

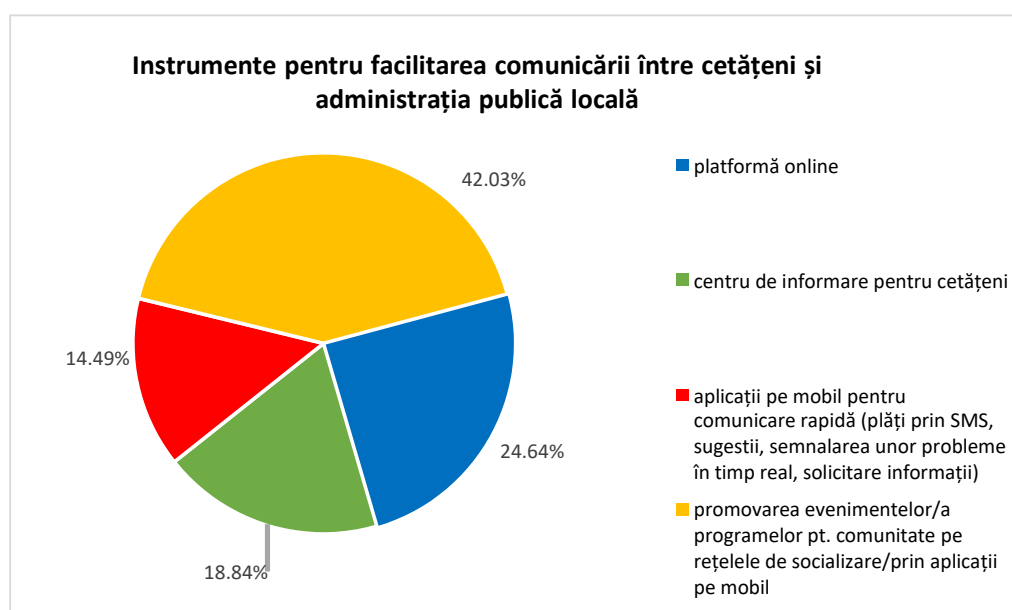
- urmărind site-ul instituției: 15 persoane utilizează această metodă uneori (33,33%), 13 persoane – de cele mai multe ori (28,89%), 7 persoane – rareori (15,56%), 6 persoane – niciodată (13,33%), iar 4 persoane nu urmăresc activitatea administrației publice prin aceste canale (8,89%);
- urmărind comunicatele instituției din presa scrisă / radio / TV: 16 persoane nu utilizează această metodă niciodată (35,56%), 13 persoane – uneori (28,89%), 7 persoane – rareori (15,55%), 6 persoane – de cele mai multe ori (13,33%), iar 3 persoane nu urmăresc activitatea administrației publice prin acest canal (6,67%);
- urmărind comunicatele instituției din presa online: 13 de persoane din 45 utilizează această metodă rareori (28,89%), 12 persoane – uneori (26,67%), 11 persoane – niciodată (24,44%), 5 persoane – nu urmăresc (11,11%), iar 4 persoane urmăresc activitatea administrației publice de cele mai multe ori, prin această metodă (8,89%);
- urmărind comunicatele instituției pe rețelele de socializare: 17 persoane din 45 utilizează această metodă uneori (37,78%), 14 persoane – de cele mai multe ori (31,11%), câte 5 persoane – rareori, respectiv, nu urmăresc (11,11%), iar 4 persoane nu urmăresc niciodată activitatea administrației publice prin acest mijloc (8,89%);
- adresând întrebări directe prin email sau la registratură: 17 persoane nu utilizează niciodată această metodă (37,78%), 9 persoane – rareori (20,00%), 7 persoane – nu urmăresc (15,56%) și câte 6 persoane – de cele mai multe ori, respectiv, uneori urmăresc activitatea administrației publice prin această metodă (13,33%).



• **Întrebarea nr.38:** „Ce instrumente considerați că ar facilita comunicarea între cetățeni și administrația publică locală ?”

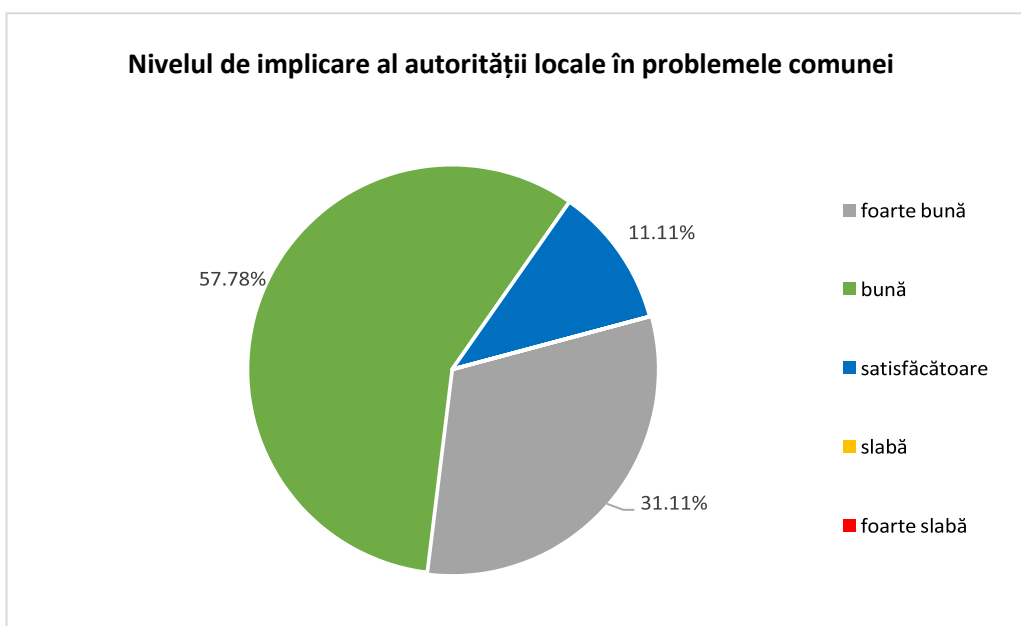
Pentru facilitarea comunicării între administrația publică din comuna Gâlgău și cetățeni, aceștia din urmă ar prefera următoarele instrumente:

- promovarea evenimentelor sau a programelor pentru comunitate realizate prin intermediul rețelelor de socializare sau prin aplicații pe mobil – 42,03% din respondenți, respectiv 29 de persoane preferă informațiile regăsite pe rețelele de socializare;
- platformă online pentru comunicare – 24,64% din respondenți, respectiv 17 persoane ar prefera platforma online;
- centru de informare pentru cetățeni – 18,84% din respondenți, respectiv un număr de 13 de persoane sunt în favoarea creării unui centru de informare, pentru obținerea informațiilor necesare;
- dezvoltarea unor aplicații pentru telefonul mobil de tip comunicare rapidă (plăți prin SMS, sugestii, semnalarea unor probleme în timp real, solicitare informații) – este o metodă preferată doar de 14,49% din respondenți, respectiv de 10 persoane.



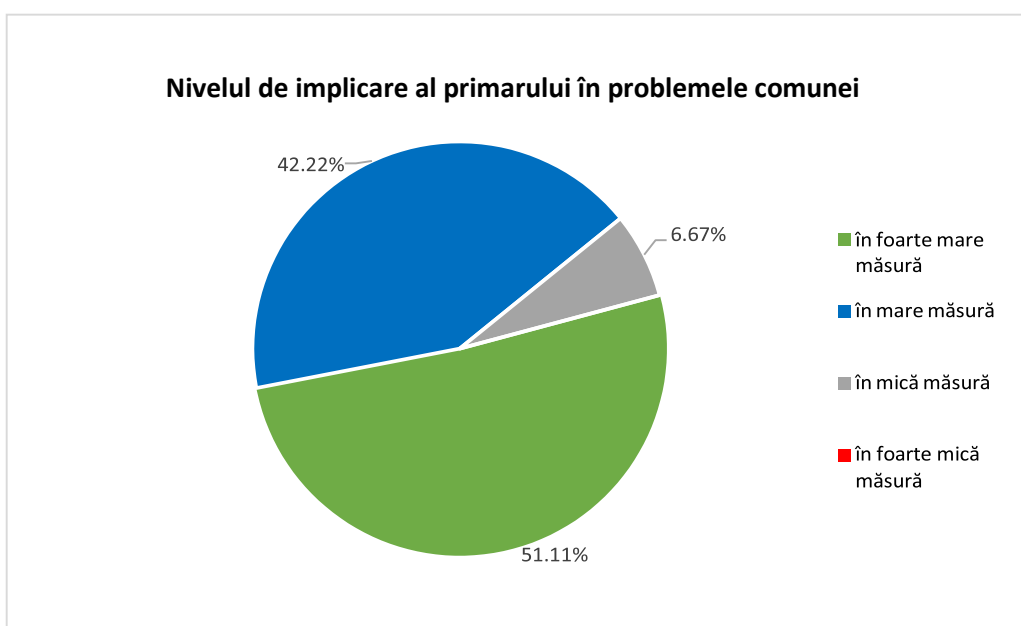
• **Întrebarea nr.39:** „Cum apreciați implicarea autorității locale în rezolvarea problemelor din Comuna Gâlgău?”

Referitor la implicarea autorității locale în rezolvarea problemelor din comunitate, cei 45 de respondenți au menționat următoarele: 26 de persoane (57,78%) sunt de părere că implicarea autorității locale este una bună, 14 respondenți (31,11%) sunt de părere că implicarea este una foarte bună și 5 respondenți (11,11%) sunt de părere că implicarea în rezolvarea problemelor este una satisfăcătoare.



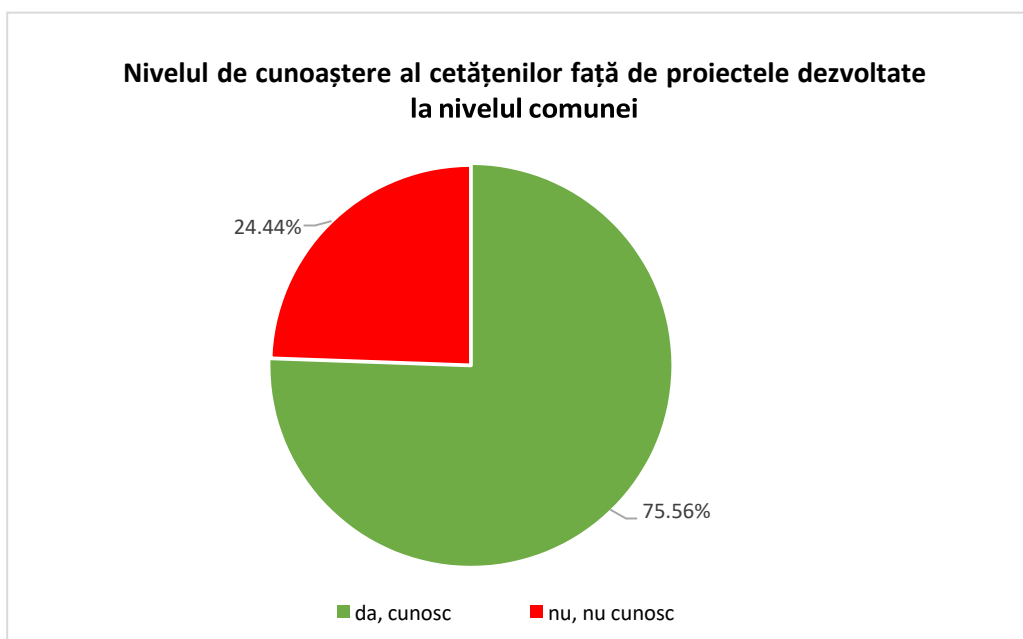
• **Întrebarea nr.40:** „*Considerați că primarul se implică activ în rezolvarea problemelor comunității ?*”

Referitor la implicarea activă a domnului primar în rezolvarea problemelor comunității, 23 de persoane sunt de părere că acesta se implică activ în foarte mare măsură, 19 persoane consideră că primarul se implică activ în mare măsură, iar 3 persoane consideră că acesta se implică activ în mică măsură.



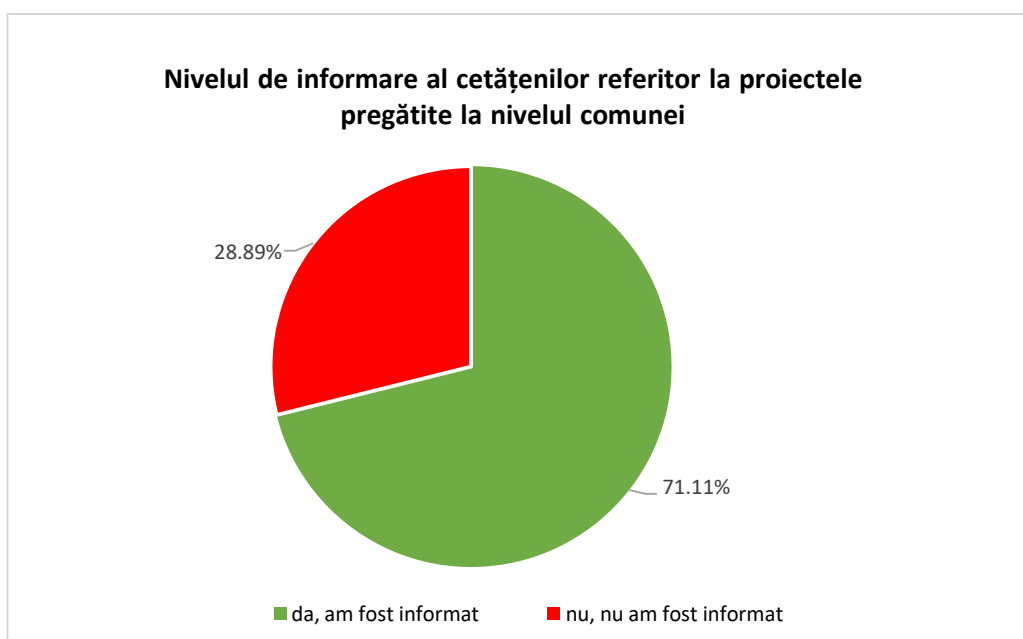
• **Întrebarea nr.41:** „*Cunoașteți proiectele pe care autoritățile publice locale le dezvoltă la nivelul comunei Gâlgău?*”

În ceea ce privește proiectele dezvoltate de către autoritatea publică locală la nivelul comunei, dintre cei 45 de respondenți, 34 de persoane (75,56%) au afirmat că da, cunosc proiectele care se dezvoltă la nivelul comunei de către autoritățile publice locale, pe când 11 persoane (24,44%) sunt în necunoștință de cauză și nu cunosc proiectele.



• **Întrebarea nr.42:** „*Ați fost informat cu privire la proiectele pregătite pentru comunitatea dumneavoastră ?*”

În ceea ce privește proiectele aflate în pregătire pentru comunitatea locală, 32 de persoane (71,11%) au afirmat că au fost informate de către administrația publică locală în legătură cu acest aspect. Pe de altă parte, 13 persoane (28,89%) susțin că nu au fost informate în ceea ce privește proiectele pregătite pentru comunitate.

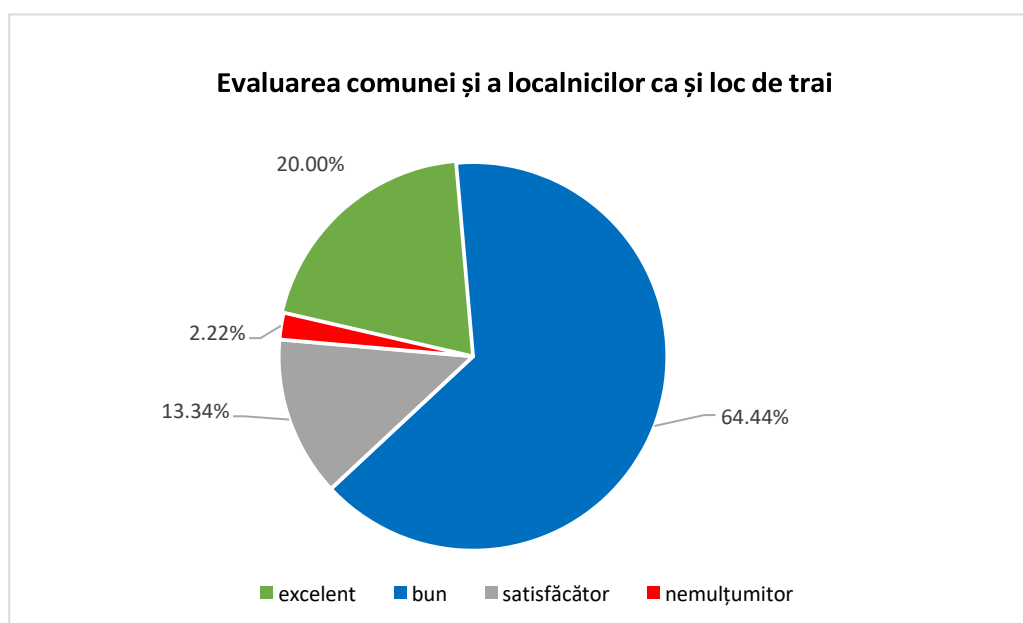


• **Întrebarea nr.43: „Care sunt principalele 3 aspecte pozitive ale Comunei Gâlgău?”**

Printre aspectele pozitive menționate de către respondenți, enumerăm următoarele:

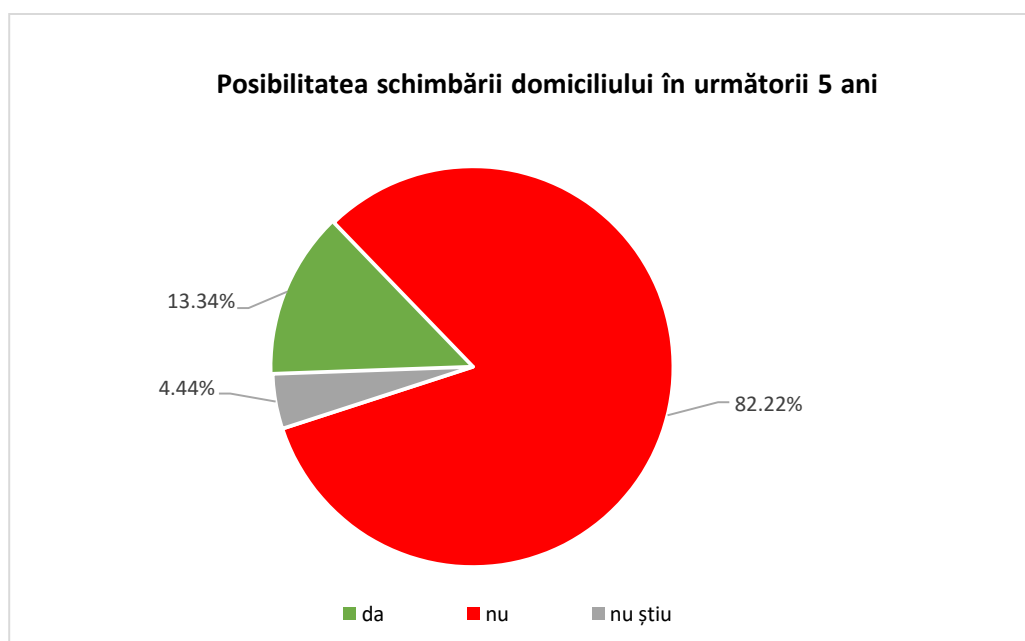
- *Utilități:* infrastructură (drumuri/străzi asfaltate), canalizare, gaz metan, rețea de apă potabilă, asistență medicală;
- *Sistem educațional și timp liber:* școli, biserici, cămine culturale, acces ușor la magazine, acces la informație (acces internet, televiziune, cablu), condiții bune de trai;
- *Areal geografic:* poziția geografică benefică, zonă turistică frumoasă, dezvoltarea turismului, posibilități de dezvoltare zonală, distanță mică față de orașele mari, dezvoltarea zonelor agricole;
- *Conducere locală:* administrație publică implicată, limitarea diferențelor dintre rural și urban;
- *Proiecte/Investiții:* dezvoltare prin proiecte europene, modernizare și fonduri guvernamentale, investiții (proiecte).

• **Întrebarea nr.44: „În general, cum ați evalua comuna și localnicii din comuna Gâlgău ca un loc unde să trăiești ?”**

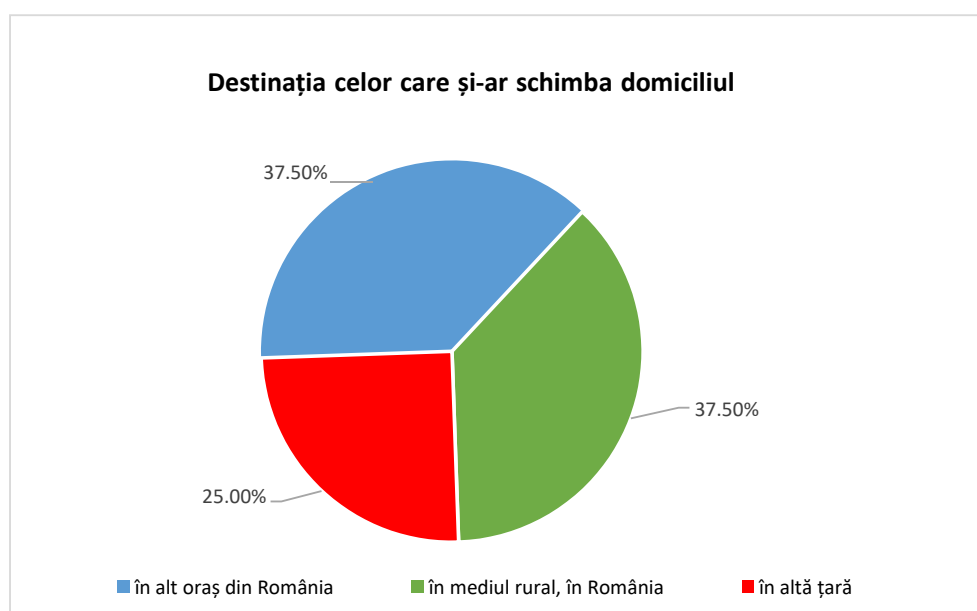


Din perspectiva locului de trai, atât în ceea ce privește comuna, cât și locuitorii acesteia, respondenții chestionarului au afirmat următoarele: 29 de persoane (64,44%) sunt de părere că este un loc bun de trai, 9 persoane (20,00%) au afirmat că este un loc excelent, 6 persoane (13,34%) au declarat că ar fi un loc satisfăcător, iar 1 persoană (2,22%) a fost de părere că este un loc nemulțumitor.

- **Întrebarea nr.45:** „V-ați pus problema mutării domiciliului în altă localitate în următorii cinci ani ? Dacă da, unde?”



Dintre cei 45 de respondenți, 37 de persoane (82,22%) nu s-au gândit deloc la mutarea domiciliului în altă localitate, în următorii 5 ani. Pe de altă parte, 6 persoane (13,34%) și-au pus problema mutării domiciliului în altă localitate, în următorii 5 ani, iar 2 persoane (4,44%) nu au un răspuns sigur la această întrebare.

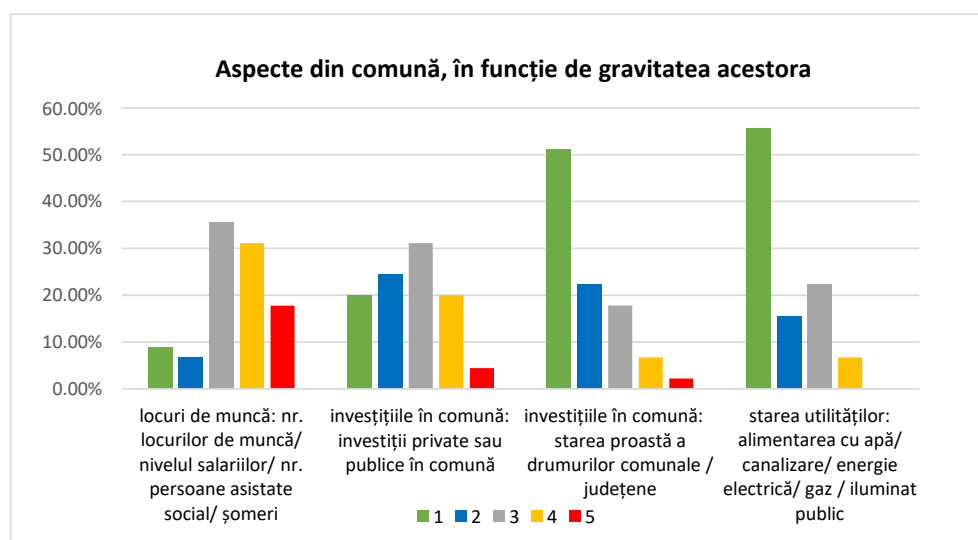


Dintre cei care și-ar schimba domiciliul sau se gândesc la acest lucru, câte 37,50% s-ar muta în alt oraș din România, respectiv în alt sat din România, iar 25,00% ar alege altă țară.

- **Întrebarea nr.46:** „Acordați note de la 1 la 5 următoarelor aspecte în funcție de gravitatea acestora, dacă se potrivesc comunei Gâlgău (unde 1=problemă cu gravitate redusă, 5=problemă foarte gravă): locuri de muncă, investițiile în comună: investiții private sau publice în comună, investițiile în comună: starea proastă a drumurilor comunale/ județene, starea utilităților, poluarea, modul de colectare al deșeurilor, învățământ și educație, sănătate, timp liber, cultură și divertisment, sport și recreere.”

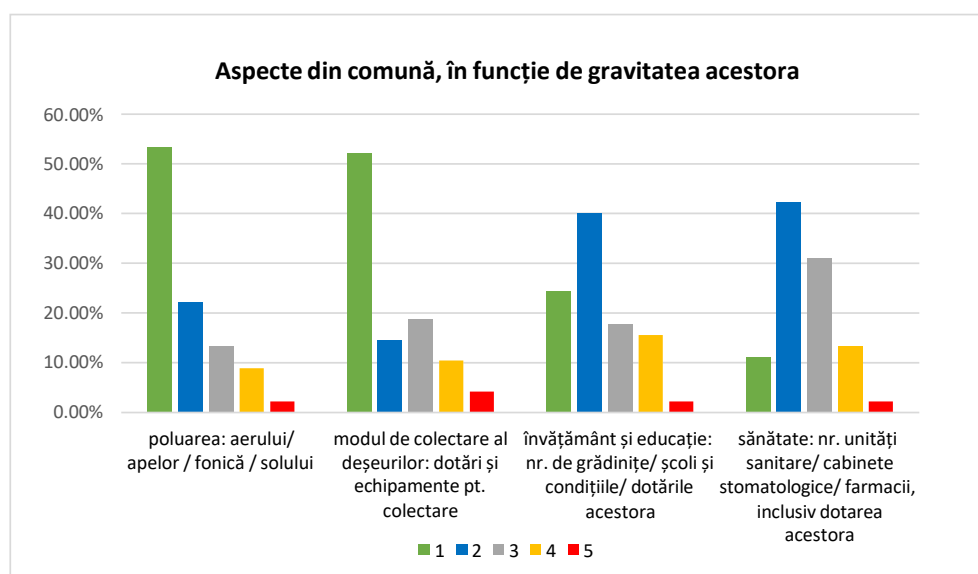
În ceea ce privește aspectele mai-sus menționate, respondenții le-au notat în funcție de gravitate, astfel:

- locuri de muncă - nr. locurilor de muncă/ nivelul salariilor/ nr. persoane asistate social/ șomeri: cu nota 1 – 4 persoane (8,89%), cu nota 2 – 3 persoane (6,66%), cu nota 3 – 16 persoane (35,56%), cu nota 4 – 14 persoane (31,11%) iar cu nota 5 – 8 persoane (17,78%);
- investițiile în comună - investiții private sau publice în comună: cu nota 1 – 9 persoane (20,00%), cu nota 2 – 11 persoane (24,45%), cu nota 3 – 14 persoane (31,11%), cu nota 4 – 9 persoane (20,00%) iar cu nota 5 – 2 persoane (4,44%);
- investițiile în comună - starea proastă a drumurilor comunale / județene: cu nota 1 – 23 de persoane (51,11%), cu nota 2 – 10 persoane (22,22%), cu nota 3 – 8 persoane (17,78%), cu nota 4 – 3 persoane (6,67%) iar cu nota 5 – 1 persoană (2,22%);
- starea utilităților - alimentarea cu apă/ canalizare/ energie electrică/ gaz / iluminat public: cu nota 1 – 25 de persoane (55,56%), cu nota 2 – 7 persoane (15,55%), cu nota 3 – 10 persoane (22,22%), cu nota 4 – 3 persoane (6,67%) iar cu nota 5 – nicio persoană (0,00%);

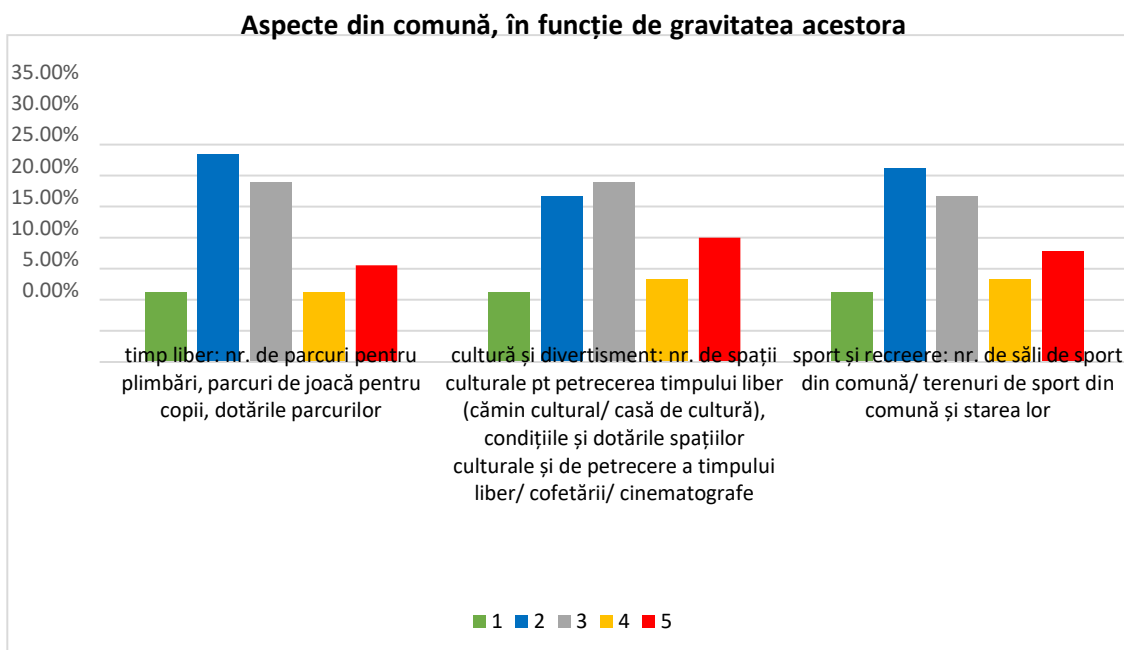


- poluarea - aerului/ apelor / fonică / solului: cu nota 1 – 24 de persoane (53,33%), cu nota 2 – 10 persoane (22,23%), cu nota 3 – 6 persoane (13,33%), cu nota 4 – 4 persoane (8,89%) iar cu nota 5 – 1 persoană (2,22%);

- modul de colectare al deșeurilor - dotări și echipamente pentru colectare: cu nota 1 – 25 de persoane (52,08%), cu nota 2 – 7 persoane (14,58%), cu nota 3 – 9 persoane (18,75%), cu nota 4 – 5 persoane (10,42%), iar cu nota 5 – 2 persoane (4,17%);
- învățământ și educație - nr. de grădinițe/ școli și condițiile/ dotările acestora: cu nota 1 – 11 persoane (24,44%), cu nota 2 – 18 persoane (40,00%), cu nota 3 – 8 persoane (17,78%), cu nota 4 – 7 persoane (15,56%) iar cu nota 5 – 1 persoană (2,22%);
- sănătate - nr. unități sanitare/ cabinete stomatologice/ farmacii, inclusiv dotarea acestora: cu nota 1 – 5 persoane (11,11%), cu nota 2 – 19 persoane (42,23%), cu nota 3 – 14 persoane (31,11%), cu nota 4 – 6 persoane (13,33%) iar cu nota 5 – 1 persoană (2,22%);



- timp liber - nr. de parcuri pentru plimbări, parcuri de joacă pentru copii, dotările parcurilor: cu nota 1 – 5 persoane (11,11%), cu nota 2 – 15 persoane (33,33%), cu nota 3 – 13 persoane (28,89%), cu nota 4 – 5 persoane (11,11%) iar cu nota 5 – 7 persoane (15,56%);
- cultură și divertisment - nr. de spații culturale pt petrecerea timpului liber (cămin cultural/ casă de cultură), condițiile și dotările spațiilor culturale și de petrecere a timpului liber/ cofetării/ cinematografe: cu nota 1 – 5 persoane (11,11%), cu nota 2 – 12 persoane (26,67%), cu nota 3 – 13 persoane (28,89%), cu nota 4 – 6 persoane (13,33%) iar cu nota 5 – 9 persoane (20,00%);
- sport și recreere - nr. de săli de sport din comună/ terenuri de sport din comună și starea lor: cu nota 1 – 5 persoane (11,11%), cu nota 2 – 14 persoane (31,11%), cu nota 3 – 12 persoane (26,67%), cu nota 4 – 6 persoane (13,33%) iar cu nota 5 – 8 persoane (17,78%);



Din interpretarea grafică a datelor, se pot observa astfel aspectele care sunt considerate a fi probleme foarte grave în comună, de către cetățeni.

• **Întrebarea nr.47:** „*Vă rugăm să indicați măsuri/ proiecte/ intervenții concrete care ar contribui la rezolvarea nevoilor identificate la nivelul Comunei Gâlgău/ în zona în care locuiți.*”

Referitor la nevoile identificate la nivelul comunei Gâlgău de către cetățeni, au fost menționate următoarele măsuri/ idei de proiecte:

- Dezvoltarea de proiecte în agricultură;
- Susținerea micilor fermieri/ întreprinzători
- Finalizarea proiectelor de infrastructură;
- Organizarea de proiecte sociale;
- Crearea condițiilor pentru atragerea investitorilor
- Înființarea unei stații de combustibil;
- Înființarea unei fabrici pentru preluarea lânii și a unei fabrici de preluare a laptelui, pășuni practicabile;
- Crearea unui punct de desfacere a produselor;
- Înființarea unei piețe agroalimentare și promovarea produselor agroalimentare;
- Implicarea autorităților în atragerea investitorilor, atragerea tinerilor la sat, crearea de locuri de muncă pentru a mobiliza tinerii să rămână în comună;
- Dezvoltarea domeniului cultural-artistic-social;
- Dezvoltarea zonelor de recreație pentru copii;

- Modernizarea căminului cultural în satul Gâlgău;

- Amenajarea mai multor coșuri de gunoi selectiv;
- Înființarea mai multor cabinete stomatologice;
- Dezvoltarea turismului și a relațiilor interumane.

• **Întrebarea nr.48:** „*Vă rugăm să menționați orice alte aspecte pe care le considerați relevante pentru Strategia de Dezvoltare Locală a Comunei Gâlgău pe perioada 2021-2027.*”

Referitor la partea de sugestii sau aspecte revelante pentru prezenta strategie de dezvoltare locală, respondenții au completat secțiunea tot cu informații ce țin de partea de investiții sau realizări care se doresc pentru dezvoltarea comunei și implicit pentru îmbunătățirea calității vieții.

Pe lângă proiectele în infrastructură care au fost amintite și în cadrul secțiunii anterioare, localnicii doresc cu precădere organizarea de târguri ale producătorilor locali și amenajarea spațiilor pentru acestea.

Unii cetățeni și-au exprimat dorința în elaborarea unei strategii complexe care să cuprindă și să acopere toate aspectele și necesitățile pentru o dezvoltare durabilă a comunei Gâlgău, cât și menționarea tuturor obiectivelor care urmează a fi realizate în comună pe perioada 2021-2027.

Se mai dorește reînvierea unor tradiții locale, ce aparțin de viața satului, cum ar fi înființarea unor cluburi meșteșugărești, precum și reinventarea șuetei satului.

Nu în ultimul rând, localnicii au evidențiat potențialul turistic pe care comuna îl deține, și posibilitatea de dezvoltare al acestuia în folosul comunității.

Având în vedere că pe lângă locuitorii comunei, există și operatori economici/ persoane fizice care funcționează în localitate, am considerat necesară și chestionarea acestora din punct de vedere al activităților întreprinse, pentru a observa problemele cu care aceștia se confruntă, și nevoile lor. Chestionarele au fost completate în cadrul unei întâlniri la care au participat atât reprezentanți din partea autorității publice locale, cât și reprezentanți din partea echipei de lucru care elaborează prezenta documentație. Chestionarul aplicat se regăsește în Anexa 2 a prezentului document.

În ceea ce privește aspectele punctate în cadrul chestionarului de către operatorii economici chestionați, din totalul celor ce activează în perimetrul comunei Gâlgău, menționăm următoarele:

- ✓ în cadrul comunei activează operatori economici organizați sub forma unor societăți cu răspundere limitată și funcționează în comună începând din anul 1998;
- ✓ printre domeniile principale de activitate desfășurate de către societățile de mai sus, menționăm:
 - activități în magazine mixte;
 - activități specifice din domeniul producției mobilierului din lemn, construcții civile, structură ușoară lemn;
 - servicii de transport rutier;
 - prestări servicii în domeniul instalațiilor electrice;
 - activități specifice comerțului cu amănuntul.
- ✓ printre produsele comercializate de către operatorii economici se regăsesc:
 - comercializare de furaje pentru animale, pesticide, semințe, legume, produse alimentare, produse nealimentare rechizite etc.;
 - produse tapițate, semifabricate pentru articole tapițate, de tipul cadrelor și huselor din țesătură;
 - servicii de transport rutier de mărfuri;
 - prestări servicii în domeniul electric și comercializarea de produse electrice;
 - vânzarea de produse alimentare și nealimentare, tutun.
- ✓ în ceea ce privește piața de desfacere a produselor, serviciilor și lucrărilor comercializate, acestea se adresează în primul rând pieței locale (satele și comunele alăturate), apoi celei județene, urmată de cea regională, națională și internațională;
- ✓ canale de distribuție a produselor, serviciilor și lucrărilor utilizate sunt: canalele proprii, prin negociere directă cu clienții individuali, prin firme specializate sau de distribuție și prin unități proprii de comerț cu amănuntul;
- ✓ în ceea ce privește dimensiunea forței de muncă angajate, aceasta este una mică, aproape toți agenții economici având între 0-9 angajați; un singur operator economic are peste 50 de angajați;

- ✓ înființarea acestor societăți/ întreprinderi în Comuna Gâlgău, a fost condiționată de acoperirea nevoilor locale și regionale, amplasarea favorabilă (locație cu deschidere la drumuri europene, cu posibilități de dezvoltare și acces la forță de muncă), domiciliul în aceeași localitate, precum și spațiul util pentru desfășurarea activității;
- ✓ în ceea ce privește posibilitățile de dezvoltare ale afacerilor existente, reprezentanții operatorilor economici au afirmat că experiența relevantă în domeniu redă încrederea spre dezvoltare, dar și cererea existentă pe piață pentru produsele comercializate în contextul pandemiei. O parte dintre aceștia susțin dezvoltarea prin implicarea activă din partea administrației publice locale, dar și amplasarea favorabilă a localității în cadrul județului, implicit în cadrul regiunii de dezvoltare. O mică parte din acești reprezentanți sunt sceptici, argumentând faptul că populația este în scădere, ceea ce nu duce la creștere economică;
- ✓ printre problemele întâmpinate în dezvoltarea afacerii, majoritatea operatorilor economici au menționat: lipsa spațiului pentru extindere, lipsa forței de muncă, precum și a personalului specializat;
- ✓ în ceea ce privește capacitatea administrației publice locale de a dezvolta proiecte strategice în Comuna Gâlgău, operatorii economici sunt de părere că aceasta este una ridicată;
- ✓ o parte dintre operatorii economici au un profit anual mediu spre ridicat, iar cealaltă parte dintre aceștia încă nu au afaceri extrem de profitabile (realizează cât să acopere cheltuielile);
- ✓ dintre metodele de promovare ale afacerii pe care operatorii economici din comuna Gâlgău le folosesc, se numără: metode on-line prin intermediul site-ului web și a negocierilor directe cu clienții și off-line prin recomandări sau pliante și materiale promoționale;
- ✓ în ceea ce privește perspectivele de dezvoltare ale societății prin angajarea de personal, majoritatea operatorilor economici care au dat curs chestionarului au în vedere angajarea de persoane noi (între 1 – 6 persoane), iar o societate comercială are în vedere angajarea unui număr mai mare de personal (între 50-100 persoane);
- ✓ toți operatorii economici participanți la întâlnire au spus că nu fac parte dintr-o asociație profesională sau un grup de producători;
- ✓ pentru dezvoltarea afacerii, majoritatea operatorilor economici au utilizat creditul bancar, sume din venituri proprii, fonduri nerambursabile, dar și IMM Invest;
- ✓ majoritatea operatorilor economici intenționează să acceseze fonduri nerambursabile pentru dezvoltarea afacerii, respectiv pentru: construirea unui depozit din panouri metalice, achiziționare stivuator, reabilitare hale de producție, achiziție utilaje specifice, înființarea unui service auto, respectiv pentru construirea unei hale pentru producția produselor electrice. Un operator economic a menționat că nu intenționează să acceseze fonduri nerambursabile pentru dezvoltarea afacerii;

- ✓ printre cauzele care influențează activitatea operatorilor economici într-un procent mare și foarte mare, menționăm: lipsa personalului calificat în zonă, școli, cursuri; legislație greoaie, birocrație instituțională în relațiile cu instituțiile locale, regionale; acces greoi la fondurile europene datorită sistemului birocratic și atitudinii funcționarilor publici; lipsa sau slaba dezvoltare a pieței de desfacere, putere de cumpărare scăzută, lipsă turiști; lipsa informațiilor specifice, orientare turistică, transport, comunicații; starea infrastructurii din zonă și alimentarea cu utilități, servicii publice; fiscalitate mărită; lipsa în zonă a materiilor prime/ materialelor prime de calitate;
- ✓ printre intervențiile concrete care ar contribui la rezolvarea problemelor identificate la nivelul comunei Gâlgău, o parte din operatorii economici au menționat: facilități privind autorizații, avize; facilități privind accesul la personal, personal calificat, parteneriat. Cealaltă parte este de părere că nu au nicio indicație la nivel de comună;
- ✓ referitor la aspectele pe care operatorii economici chestionați le consideră relevante pentru Strategia de Dezvoltare Locală a Comunei Gâlgău pe perioada 2021-2027, majoritatea nu au nicio opinie. Un singur operator economic consideră faptul că stabilirea strategiilor pe termen mediu și lung reprezintă un element important, ce trebuie cuprins în strategie;
- ✓ în ceea ce privește datele socio-demografice ale reprezentanților operatorilor economici, aceștia au vârsta cuprinsă între 34 - 66 de ani, majoritatea dețin cel puțin o calificare profesională în domeniul în care activează, iar nivelul studiilor este cel puțin la nivelul de învățământ liceal/profesional, dar și sunt și absolvenți de nivel postliceal, cât și de licență și disertație.

Localizare teritorială

Puncte tari

- Comună situată la o distanță de 23 km de municipiul Dej;
- Relief foarte variat;
- Sunt oferite facilități investitorilor, cum ar fi: spații, facilități agroturistice, valorificarea pietrei și exploatarea balastului din râul Someș, terenuri și forță de muncă;
- Zonă cu un potențial ridicat de dezvoltare.

Puncte slabe

- Distanța mare față de Municipiul Zalău – 88 km;
- Zonă supusă riscurilor naturale: inundații și alunecări de teren.
- Precipitații care, în general, depășesc media pe țară.

Oportunități

- Posibilitatea accesării fondurilor structurale în vederea valorificării resurselor;
- Existența programelor autorităților județene și naționale destinate dezvoltării zonelor rurale;
- Posibilitatea încadrării ariilor geografice ale comunelor în ariile de eligibilitate ale programului de finanțare prin fonduri structurale ale Uniunii Europene.

Amenințări

- Ploile torențiale pe timp de vară care provoacă inundații;
- Insuficiența resurselor financiare pentru contribuția proprie la proiectele finanțate prin Fonduri Structurale din mediul rural.

Agricultură

Puncte tari

- Activitățile specifice zonei sunt: agricultura, cultivarea terenurilor și creșterea animalelor;
- Relieful comunei Gâlgău este determinant pentru alocarea suprafețelor de teren pe diferite categorii agricole;
- Economia comunei Gâlgău, în mare măsură dependentă de agricultură;
- Calitatea solurilor permite cultivarea cerealelor, a sfecei de zahăr și a altor plante și legume furajere pentru animale.

Puncte slabe

- Vârsta înaintată a proprietarilor de terenuri agricole;
- Costuri mari de exploatare a terenurilor agricole;
- Suprafață mare de pământ necultivat;
- Producția agricolă realizată este valorificată la un preț scăzut;
- În zonă nu există centre de valorificare a produselor agricole.

Oportunități

- Creșterea numărului de alimente tradiționale de calitate înregistrate la nivel național;
- Existența unui cadru legislativ favorabil pentru înființarea și dezvoltarea exploatațiilor agricole;
- Existența Fondului European pentru Agricultură și Dezvoltare Rurală;
- Existența Grupurilor de Acțiune Locală care sprijină micii fermieri.

Amenințări

- Inundațiile și alunecările de teren provocate de ploile torențiale;
- Cunoștințe insuficiente de antreprenoriat a întreprinzătorilor din domeniul agricol la nivel național, comparativ cu media Uniunii Europene;
- Concurența acerbă de pe piața produselor agroalimentare;
- Reducerea subvențiilor pentru agricultură.

Demografie

Puncte tari

- Populația comunei este preponderent tânără, aproape 2/3 se încadrează în intervalul de vârstă 0-49 ani;
- Diferență nesemnificativă între populația feminină și cea masculină, ponderea femeilor este ușor mai ridicată;
- Populație activă și dispusă la muncă;
- Populație stabilă, afectată doar de mobilitate.

Puncte slabe

- Scăderea numărului de persoane domiciliat în ultimii 10 ani;
- Spor natural negativ;
- Îmbătrânirea populației;
- Cele mai multe divorțuri ale locuitorilor din comuna Gâlgău au avut loc în anul 2010 – 6 divorțuri/an.

Oportunități

- Preocuparea permanentă a Autorităților Publice Locale cu privire la rezolvarea problemelor cu care se confruntă populația;
- Menținerea tendinței de creștere a speranței de viață la naștere la nivel național;
- Facilitățile oferite de programele naționale și europene pentru menținerea tinerilor în mediul rural.

Amenințări

- Ritmul de scădere al populației crește de la an la an, iar generațiile tinere sunt din ce în ce mai puține comparativ cu cele adulte și vârstnice;
- Redresarea natalității nu mai poate împiedica scăderea și îmbătrânirea populației active până în anul 2025;
- Adaptarea mai lentă a populației vârstnice la schimbările și provocările lumii actuale.

Cultură

Puncte tari

- Reabilitarea a 4 cămine culturale în localitățile: Gâlgău, Glod, Căpâlna și Dobrocina în perioada 2014-2020;
- Interes local deosebit pentru cultură;
- Existența a 2 biblioteci, una aparținând de Liceul Tehnologic și una publică, reprezentată de Biblioteca Comunală;
- Număr mare de cititori activi (352) în comună în 2019.

Puncte slabe

- Slaba informatizare a serviciilor oferite de bibliotecă;
- Fonduri insuficiente alocate sectorului cultural.

Oportunități

- Posibilitatea accesării fondurilor europene nerambursabile pentru dezvoltarea sectorului cultural;
- Existența programelor de finanțare naționale;
- Existența Fondurilor Structurale;
- Existența Programului Prioritar Național pentru reabilitarea, modernizarea infrastructurii culturale și dotarea așezămintelor culturale din mediul rural.

Amenințări

- Discrepanțe între domeniul cultural și nevoile, respectiv interesele comunității, pierderea relevanței actului cultural pentru comunitate;
- Lipsa interesului privind domeniul cultural, nerecunoscându-se aportul la dezvoltarea locală și creșterea calității vieții.

Turism

Puncte tari

- - Prezența monumentelor de arhitectură cu valoare artistică și istorică: biserici de lemn;
- - Funcționarea în comună a Muzeului satului și a unui Centru de Informare Turistică;
- - Diferite domenii turistice cu potențial de dezvoltare: agroturismul, turismul natural, turismul de iarnă, turismul cultural și religios.

Puncte slabe

- Infrastructura turistică a teritoriului este slab dezvoltată;
- Calitatea scăzută a serviciilor turistice;
- Volumul redus al investițiilor în domeniul turismului;
- Lipsa promovării potențialului turistic.

Oportunități

- Posibilitatea accesării programelor de finanțare naționale, fonduri norvegiene sau a fondurilor europene, care sprijină dezvoltarea activităților de turism;
- Realizarea de parteneriate interne și externe de colaborare în domeniul turismului;
- Potențial ridicat de dezvoltare a agroturismului și turismului rural.

Amenințări

- Instabilitate legislativă;
- Resurse financiare limitate pentru dezvoltarea infrastructurii turistice;
- Constrângeri financiare;
- Discrepanțe între domeniul cultural și nevoile, respectiv interesele comunității.

Economie

Puncte tari

- Ramuri principale ale economiei în comună: agricultura, exploatarea lemnului pădurilor și fabricarea materialelor de construcții;
- Existența forței de muncă;
- Prezența a numeroși agenți economici în zonă;
- O economie socială și solidară, datorită parteneriatului social.

Puncte slabe

- Interes scăzut al agenților economici locali pentru formarea profesională a angajaților;
- Numărul redus al investitorilor străini;
- Lipsa locurilor de muncă la nivel local;
- Scăderea constantă a cererii și ofertei de servicii, pe plan local;
- Lipsa unui program de promovare a produselor și serviciilor locale.

Oportunități

- Identificarea oportunităților de parteneriat public-privat în vederea demarării de activități în domeniul industrial;
- Construirea infrastructurii publice necesare desfășurării activităților economice;
- Organizarea de evenimente, în parteneriat cu AJOFM pentru promovarea culturii antreprenoriale în rândul tinerilor.

Amenințări

- Îmbătrânirea și migrația populației;
- Interes redus al investitorilor pentru demararea de afaceri, din cauza infrastructurii fizice de bază neadecvate, raportat la potențialul zonei;
- Reducerea ponderii populației active;
- Scăderea continuă a producției prin scăderea productivității muncii.

Educație și învățământ

Puncte tari

- Existența diverselor unități de învățământ: grădinițe, școli, 1 Liceu tehnologic;
- Spații care asigură infrastructura adecvată procesului educațional;
- Activitățile didactice sunt desfășurate de personal didactic instruit pe diferite niveluri de educație;
- Personal didactic și auxiliar competent, calificat.

Puncte slabe

- Mișcarea personalului didactic a scăzut ușor între 2015 – 2019;
- Scăderea natalității a dus implicit la scăderea numărului de copii/elevi înscriși pe diferite niveluri de învățământ;
- Populația școlară provenită din familii cu venituri mici;
- Populație cu vârstă școlară în scădere.

Oportunități

- Existența programelor guvernamentale pentru dezvoltarea infrastructurii educaționale;
- Posibilitatea încheierii de parteneriate public-private;
- Posibilitatea atragerii de fonduri în vederea dezvoltării infrastructurii care să asigure accesul tuturor copiilor/elevilor la un proces educațional modern.

Amenințări

- Costul ridicat pentru elaborarea documentațiilor preliminare și necesitatea cofinanțării proiectelor;
- Apariția de disfuncționalități în implementarea proiectelor de infrastructură;
- Instabilitatea politică.

Infrastructură

Puncte tari

- Accesibilitate: traversarea comunei de către E58, DN1C, DJ109E și DJ109F;
- Accesul populației la transportul feroviar;
- Existența a cinci stații CFR;
- Dezvoltarea transportului în comun;
- Investiții realizate pentru asfaltarea drumurilor și a străzilor.

Puncte slabe

- Calitatea drumurilor comunale și a ulițelor este de nivel mediu;
- Lipsa șanțurilor de scurgere pentru apele pluviale;
- Reducerea volumului transportului de persoane pe cale ferată din ultimul deceniu, din cauza situației tehnice precare a infrastructurii căii ferate;
- Lipsa pistelor de biciclete.

Oportunități

- Existența programelor pentru dezvoltarea infrastructurii finanțate din fondurile Uniunii Europene.
- Potențial ridicat de dezvoltare a surselor alternative de energie (energie solară, energie eoliană).
- Posibilitatea încheierii de parteneriate public-privat în vederea dezvoltării infrastructurii comunei Gâlgău.

Amenințări

- Instabilitatea legislativă și monetară;
- Instabilitatea politică;
- Costul ridicat pentru elaborarea documentațiilor preliminare și necesitatea cofinanțării proiectelor;
- Apariția de disfuncționalități în implementarea proiectelor de infrastructură.

Sănătate și servicii sociale

Puncte tari

- Existența parteneriatului social, în vederea punerii în practică a politicilor sociale, în domeniile: incluziune socială, servicii sociale și de ocupare, economie socială și solidară;
- Accesul facil la serviciile sociale publice de asistență socială;
- Spirit de solidaritate al localnicilor față de persoanele vârstnice.

Puncte slabe

- Calitatea drumurilor comunale și a ulițelor este de nivel mediu;
- Lipsa șanțurilor de scurgere pentru apele pluviale;
- Reducerea volumului transportului de persoane pe cale ferată din ultimul deceniu, din cauza situației tehnice precare a infrastructurii căii ferate;
- Lipsa pistelor de biciclete.

Oportunități

- Dezvoltarea de parteneriate publice private;
- Dezvoltarea capacității serviciului de asistență socială publică din comună;
- Programe complexe de urmărire a stării de sănătate a populației;
- Dezvoltarea economică a comunei care va permite mărirea fondurilor destinate asistenței sociale;
- Politica socială susținută din partea Uniunii Europene.

Amenințări

- Migrarea personalului medical către piața națională și europeană, din cauze diverse;
- Costurile ridicate pentru serviciile medicale și sociale conduc la renunțarea din partea populației a acestor servicii, având drept consecință creșterea mortalității;
- Cadru legislativ în schimbare;
- Probleme financiare majore ale sistemului public de sănătate.

ANALIZA SWOT A COMUNEI

Resursele materiale, cât și de natură umană, pe care orice instituție le dedica pentru atingerea unor obiective strategice, vor face obiectul unor evaluări a sistemului asupra căruia își dirijează acțiunile. Prin „sistem” înțelegem deopotrivă micro și macrosistemele, persoana dar și persoana în relație cu mediul. Analiza va scoate în evidență atuurile dar și carențele sistemului supus spre evaluare. Acestea fiind îmbinate cu o așa numită analiză –inventar a ”oportunităților și amenințărilor” din mediul extern, se realizează ” Analiza SWOT”.

Așadar, factorii catalogați drept „strategici” sunt factorii cei mai importanți în dezvoltarea unui sistem deschis, care atunci când sunt identificați și analizați, se poate trece la definirea misiunii sau acțiunilor corespunzătoare. Cuvântul SWOT este format din prima literă a cuvintelor Strengths, Weaknesses, Opportunities, Threats (în engl.).

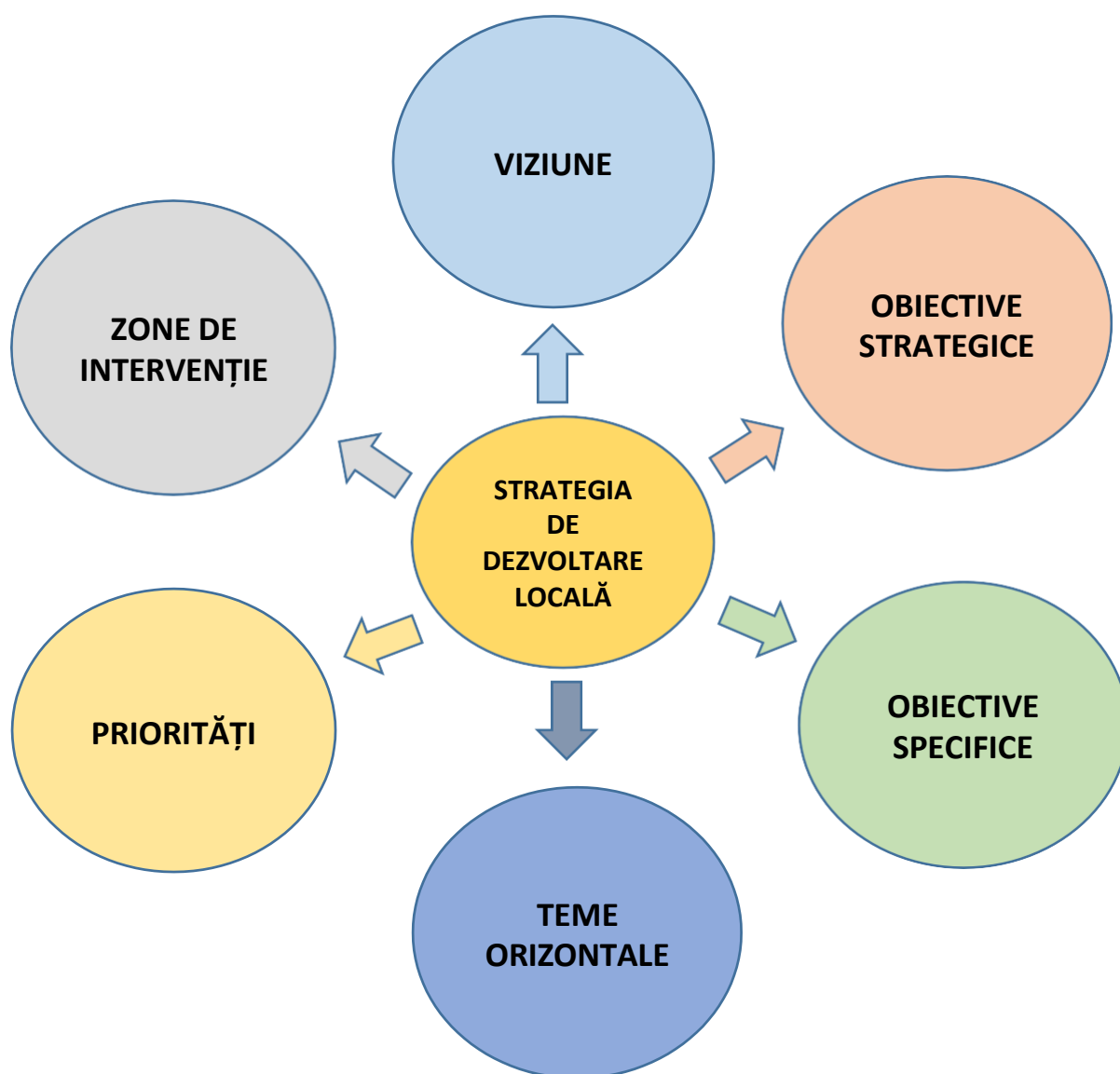
Prin realizarea Analizei SWOT, ne propunem să prezentăm punctele tari și cele slabe, de asemenea amenințările și oportunitățile care determină spațiul geografic și socio-uman al comunei Gâlgău. Elementele de bază ale analizei SWOT sunt foarte simple și clare. Transpunerea punctelor slabe, a atuurilor, oportunităților și amenințărilor în alternative strategice, este destul de dificilă iar formularea lor exactă este o chestiune de durată și foarte delicată.

Totodată, pentru realizarea unei analize SWOT de succes trebuie să se țină cont de ceea ce doarește o localitate să obțină prin aceasta. Astfel că, o analiză SWOT trebuie să fie scurtă și simplă, dar să includă cele mai relevante detalii, prioritizând cei mai semnificativi factori care pot dezvolta, respectiv afecta, teritoriul. De asemenea, este important ca analiza SWOT să se realizeze pe sectoare distincte, astfel încât să nu se piardă din vedere aspecte importante, dar și pentru a avea o abordare structurată.

Prima etapă în elaborarea Strategiei de dezvoltare locală a comunei Gâlgău a fost determinarea situației curente a comunei, din perspectiva domeniilor cheie, care a permis analizarea în detaliu a tuturor aspectelor pozitive și negative ale evoluției sale.

Scopul final al acestui tip de analiză se referă la determinarea obiectivelor strategice ale comunei Gâlgău pe termen lung, cât și la stabilirea direcțiilor de dezvoltare, care să permită atingerea obiectivelor stabilite.

STABILIREA PERSPECTIVELOR DE VIITOR



Viziunea Strategiei Locale

Viziunea strategiei stabilește cu claritate alternativele de dezvoltare ale comunei Gâlgău pentru perioada 2021 – 2027 și constituie diferența dintre ceea ce reprezintă astăzi și ceea ce trebuie să devină comuna Gâlgău în următorii 7 ani.

În viziunea reprezentanților autorității publice locale, comuna Gâlgău va deveni până în anul 2027 o comună mult mai prosperă, cu o economie aflată în dezvoltare și durabilă, care va tinde spre îmbunătățirea continuă a calității vieții, spre gestionarea și utilizarea eficientă a resurselor, pentru o valorificare a potențialului de inovare ecologică și socială a economiei, astfel încât să se asigure prosperitatea, protecția mediului și coeziunea socială.

Obiectivul general al Strategiei de Dezvoltare Locală este dezvoltarea durabilă a comunei Gâlgău prin creșterea competitivității economiei locale, diversificarea activităților economice și atractivitatea

socio-culturală a localității⁵⁹.

Obiectivul principal stabilit pentru această perioadă este crearea împrejurărilor necesare pentru dezvoltarea durabilă economică, socială și a mediului, bazată pe resursele și potențialul regiunii și pe posibilitățile oferite de mediul înconjurător în vederea creșterii calității vieții a locuitorilor comunei. Pentru că obiectivul principal cuprinde acțiuni și activități diversificate, trebuie stabilite obiectivele strategice, care odată realizate, duc la îndeplinirea obiectivului principal.

Obiectivele strategice reflectă scopurile administrației pe termen lung, care fac trecerea de la viziunea largă, la proiecte și planuri specifice. Cu alte cuvinte, obiectivele reprezintă scopuri măsurabile aliniate misiunii și strategiei. Ele fac trecerea de la general la particular, specific, prin faptul că se constituie în pași practici și măsurabili realizați în atingerea misiunii și a viziunii⁶⁰.

Realizarea obiectivelor strategice globale se întemeiază pe aplicarea unui management care să conducă la dezvoltare și/sau regenerare rurală.

Obiectivele strategice ale comunei Gâlgău pentru perioada 2021 – 2027 sunt următoarele:

- **Obiectiv strategic 1** – Dezvoltarea infrastructurii rutiere;
- **Obiectiv strategic 2** – Dezvoltarea infrastructurii tehnico-edilitare;
- **Obiectiv strategic 3** – Mediu și utilizarea eficientă a resurselor;
- **Obiectiv strategic 4** – Îmbunătățirea calității vieții;
- **Obiectiv strategic 5** – Dezvoltarea sistemului de educație și formare profesională;
- **Obiectiv strategic 6** – Valorificarea potențialului turistic local și promovarea economiei locale.

În vederea îndeplinirii cu succes a obiectivelor strategice, următorul pas necesar este stabilirea **obiectivelor specifice**. Metoda abordării pe care o utilizăm este astfel de la specific spre general, respectiv realizarea unor obiective mai mici, care, cumulat, duc la îndeplinirea unui obiectiv mai mare. Obiectivele strategice și obiectivele specifice au fost stabilite, în urma unei analize riguroase, realizată într-o manieră sistematică și obiectivă prin raportare atât la specificul teritoriului acoperit de comuna Gâlgău, cât și la analiza SWOT prezentată.

Pentru a fi atinse obiectivele propuse prin Strategia de Dezvoltare Locală, se urmărește atragerea de fonduri europene și naționale într-un procent cât mai mare și micșorarea fondurilor provenite de la bugetul de stat. Printre factorii care influențează în mod decisiv capacitatea de absorbție a unei instituții, se numără: situația macroeconomică, situația cofinanțării și capacitatea administrativă. Astfel, comuna Gâlgău, în demersul ei, trebuie să țină cont de acești factori decizionali, pentru a putea realiza proiectele propuse într-un procent cât mai mare.

59 Dr. Viorel Stănică, Suport de curs "Dezvoltare comunitară", 2012, pag. 3

60 Site-ul Manager Anticriza- www.manageranticriza.ro/definirea-obiectivelor-strategice/

Obiectiv strategic (OS)	Obiectiv specific (os)
<p align="center"><u>OS 1</u></p> <p>Dezvoltarea infrastructurii rutiere</p>	<p>os 1 - Reabilitarea și modernizarea drumurilor comunale/de interes local</p> <p>os 2 - Dezvoltarea infrastructurii de acces agricol și forestier</p> <p>os 3 - Sporirea siguranței de circulație rutieră și pietonală pe drumurile publice</p> <p>os 4 - Îmbunătățirea accesibilității comunei prin realizarea de alei pietonale, trotuare și piste pentru biciclete</p>
<p align="center"><u>OS 2</u></p> <p>Dezvoltarea infrastructurii tehnicoedilitare</p>	<p>os 1 - Dezvoltarea sistemului de alimentare cu apă potabilă</p> <p>os 2 - Modernizarea și extinderea rețelei de canalizare</p> <p>os 3 - Extinderea sistemului de distribuție a gazelor naturale</p> <p>os 4 - Modernizarea și extinderea rețelei de distribuție a energiei electrice, cât și a rețelei de iluminat public</p>
<p align="center"><u>OS 3</u></p> <p>Mediu și utilizarea eficientă a resurselor</p>	<p>os 1 - Reducerea consumului de energie din instituțiile publice din localitate, și utilizarea surselor de energie alternative</p> <p>os 2 - Dezvoltarea schemelor de gestionare a deșeurilor</p> <p>os 3 - Creșterea gradului de prevenire a producerii riscurilor naturale</p> <p>os 4 - Reducerea emisiilor de gaze cu efect de seră</p> <p>os 5 - Acțiuni privind împădurirea și crearea de suprafețe împădurite</p>
<p align="center"><u>OS 4</u></p> <p>Îmbunătățirea calității vieții</p>	<p>os 1 - Creșterea calității serviciilor sociale prin construirea de locuințe sociale și acordarea de sprijin financiar</p> <p>os 2 - Îmbunătățirea stării de sănătate a cetățenilor prin creșterea accesului la servicii de sănătate</p> <p>os 3 - Sprijinirea acțiunilor de intervenție în cazul apariției unor situații de urgență</p> <p>os 4 - Amenajarea și modernizarea peisagistică a spațiilor de recreere</p> <p>os 5 - Extinderea și modernizarea infrastructurii sportive</p> <p>os 6 - Digitalizarea proceselor administrative</p>

OS 5

Dezvoltarea sistemului de educație și formare profesională

os 1 - Îmbunătățirea infrastructurii educaționale în unitățile de învățământ de pe raza comunei

os 2 - Dezvoltarea serviciilor educaționale la nivelul comunei

os 3 - Asigurarea accesului la educație a populației aflate în situații de risc, implicit prevenirea abandonului școlar

os 4 - Activități de consiliere și programe de formare profesională pentru cadre didactice, funcționari publici, șomeri

OS 6

Valorificarea potențialului turistic local și promovarea economiei locale

os 1 - Conservarea, restaurarea și punerea în valoare a patrimoniului arhitectural și cultural de la nivel local

os 2 - Promovarea și valorificarea obiectivelor turistice, a evenimentelor și manifestărilor locale

os 3 - Acțiuni privind sprijinirea economiei în mediul rural, prin valorificarea produselor locale

os 4 - Dezvoltarea agroturismului

os 5 - Dezvoltarea infrastructurii de afaceri

os 6 - Menținerea legăturilor internaționale și a înfrățirilor dintre localități

PORTOFOLIUL PROIECTELOR

Proiectele reprezintă o documentație tehnică și financiară, riguros alcătuită, pe baza căreia se poate realiza un sistem oarecare cu caracteristici și niveluri de performanță predeterminate și cu riscuri limitate, cu activități planificate și controlate. Scopul major al unui proiect este de a produce o schimbare.

Proiectele sunt văzute ca activități unice, orientate spre un obiectiv, cu un grad ridicat de noutate și cu o sarcină complexă de lucru. Ele sunt limitate în timp și din punct de vedere al resurselor materiale și umane, necesitând de obicei o colaborare interdisciplinară în cadrul unei structuri organizatorice speciale, în cazul de față, Primăria Gâlgău.

Sursele de finanțare ale proiectelor sunt diverse, avantajul României este că poate obține finanțări de la Uniunea Europeană pentru atingerea obiectivului general european - dezvoltare durabilă.

Proiectele finanțate de Uniunea Europeană generează efecte asupra organizațiilor care le implementează, asupra factorilor interesați, dar și asupra regiunilor în care sunt implementate.

Definirea proiectelor ține strict de strategia de dezvoltare a colectivității, specific pentru comuna Gâlgău.

Prezentul document prezintă o serie de proiecte care urmează a fi realizate în perioada 2021 - 2027 de către Primăria comunei Gâlgău pentru dezvoltarea strategică și îmbunătățirea condițiilor de trai a locuitorilor comunei.

Definirea acestor proiecte pornește de la analiza datelor culese din teren, analiza datelor oficiale și a datelor furnizate de către primăria comunei.

Proiectul nr. 1

Îmbunătățirea infrastructurii rutiere la nivelul comunei Gâlgău



Scopul proiectului:

Îmbunătățirea infrastructurii rutiere de pe raza comunei Gâlgău. Se vor executa lucrări de turnare a covorului asfaltic, plombare, lărgire benzi de circulație, amplasare oglinzi și semne de circulație, etc. În această categorie intră reabilitarea drumurilor comunale/de interes local, realizarea drumurilor agricole/forestiere, a podurilor și podețelor, precum și realizarea de alei pietonale și trotuare.

Obiective specifice:

- modernizarea drumurilor de pe raza comunei Gâlgău;
- îmbunătățirea aspectului general al comunei;
- creșterea siguranței rutiere, fluidizarea traficului rutier;
- creșterea atractivității comunei pentru desfășurarea activităților economice;
- creșterea nivelului calității vieții cetățenilor comunei.

Surse de finanțare:

Programul Operațional Transport (POT), Administrația Fondului pentru Mediu, Planul Strategic Național (PNS), Planul Național de Redresare și Reziliență, Programul Operațional Regional, Fonduri Norvegiene, finanțări de la Bugetul de stat, finanțări de la Consiliul Județean, finanțări de la Bugetul local, alte finanțări existente în perioada 2021 – 2027.

Posibili parteneri:

Consiliul Județean Sălaj, Guvernul României, Compania Națională de Investiții, Compania Națională de Administrare a Infrastructurii Rutiere.

Perioada de implementare:

2021 - 2027

Încadrarea în cadrul strategiei de dezvoltare locală:

Obiectiv strategic nr. 1. Dezvoltarea infrastructurii rutiere.

Proiectul nr. 2

Modernizarea infrastructurii rutiere agricole de pe raza comunei Gâlgău



Scopul proiectului:

Dezvoltarea, modernizarea și adaptarea infrastructurii de acces agricol de pe raza comunei Gâlgău. Se vor pietru/ asfalta drumurile existente, după caz, și se va realiza lărgirea drumurilor de acces, acolo unde situația o impune. Se vor amenajara șanțurile pe lungimea drumurilor, și acestea din urmă se vor semnaliza corespunzător cu indicatoare. Se vor realiza și căi noi de acces, acolo unde este cazul.

Obiective specifice:

- îmbunătățirea infrastructurii rutiere locale prin modernizarea drumurilor de exploatație agricolă;
- creșterea competitivității sectorului agricol prin îmbunătățirea accesibilității exploatațiilor agricole;
- asigurarea accesului locuitorilor și agenților economici la infrastructura de bază;
- dezvoltarea socio-economică a comunei.

Surse de finanțare:

Programul Operațional Transport (POT), Administrația Fondului pentru Mediu, Planul Strategic Național (PNS), Planul Național de Redresare și Reziliență, Programul Operațional Regional, Fonduri Norvegiene, finanțări de la Bugetul de stat, finanțări de la Consiliul Județean, finanțări de la Bugetul local, alte finanțări existente în perioada 2021 – 2027.

Posibili parteneri:

Consiliul Județean Sălaj, Guvernul României, Compania Națională de Investiții, Compania Națională de Administrare a Infrastructurii Rutiere.

Perioada de implementare:

2021 - 2027

Încadrarea în cadrul strategiei de dezvoltare locală:

Obiectiv strategic nr. 1. Dezvoltarea infrastructurii rutiere.

Proiectul nr. 3

Realizarea infrastructurii rutiere forestiere pe raza comunei Gâlgău



Scopul proiectului:

Dezvoltarea, modernizarea și adaptarea infrastructurii de acces forestier de pe raza comunei Gâlgău. Se vor pietruși/ asfalta drumurile existente, după caz, și se va realiza lărgirea drumurilor de acces, acolo unde situația o impune. Se vor amenaja șanțurile pe lungimea drumurilor și acestea din urmă se vor semnaliza corespunzător cu indicatoare. Se vor realiza și căi noi de acces, acolo unde este cazul.

Obiective specifice:

- îmbunătățirea infrastructurii rutiere locale prin modernizarea drumurilor de exploatare forestieră;
- modernizarea și adaptarea căilor de acces;
- facilitarea accesului populației din zonele mai îndepărtate ale comunei spre centrul acesteia;
- asigurarea accesului locuitorilor și agenților economici la infrastructura de bază;
- dezvoltarea socio-economică a comunei.

Surse de finanțare:

Programul Operațional Transport (POT), Administrația Fondului pentru Mediu, Planul Strategic Național (PNS), Planul Național de Redresare și Reziliență, Programul Operațional Regional, Fonduri Norvegiene, finanțări de la Bugetul de stat, finanțări de la Consiliul Județean, finanțări de la Bugetul local, alte finanțări existente în perioada 2021 – 2027.

Posibili parteneri:

Consiliul Județean Sălaj, Guvernul României, Compania Națională de Investiții, Compania Națională de Administrare a Infrastructurii Rutiere.

Perioada de implementare:

2021 - 2027

Încadrarea în cadrul strategiei de dezvoltare locală:

Obiectiv strategic nr. 1. Dezvoltarea infrastructurii rutiere.

Proiectul nr. 4

Reabilitarea podurilor și podețelor de pe raza comunei Gâlgău



Scopul proiectului:

Asigurarea unei circulații fluente, în condiții de confort și siguranță, prin reabilitarea podurilor și podețelor existente în satele situate pe raza comunei Gâlgău. Din cauza condițiilor meteo și a traficului intens, starea acestora se degradează frecvent.

Obiective specifice:

- reabilitarea podurilor din satele situate pe raza comunei Gâlgău;
- reabilitarea podețelor din satele situate pe raza comunei Gâlgău;
- accesibilitatea traversării cursurilor de apă;
- facilitarea transportului pietonal;
- diminuarea riscurilor de producere a eventualelor inundații;
- îmbunătățirea infrastructurii rutiere locale.

Surse de finanțare:

Programul Operațional Regional (POR), Planul Strategic Național (PNS), Planul Național de Redresare și Reziliență, Fonduri Norvegiene, programe din cadrul Consiliului Național de Investiții, finanțări de la Bugetul de stat, finanțări de la Consiliul Județean, finanțări de la Bugetul local, alte finanțări existente în perioada 2021 - 2027.

Posibili parteneri:

Consiliul Județean Sălaj, Guvernul României, Compania Națională de Investiții, Compania Națională de Administrare a Infrastructurii Rutiere.

Perioada de implementare:

2021 - 2027

Încadrarea în cadrul strategiei de dezvoltare locală:

Obiectiv strategic nr. 1. Dezvoltarea infrastructurii rutiere.

Proiectul nr. 5

Îmbunătățirea accesibilității comunei Gâlgău prin realizarea de alei pietonale și trotuare



Scopul proiectului:

Asigurarea circulației pietonale în condiții de siguranță prin realizarea de alei pietonale în satele componente ale comunei Gâlgău (satele Bârsău Mare, Căpâlna, Chizeni, Dobrocina, Fodora, Frâncenii de Piatră, Gâlgău, Glod și Gura Vlădeșei), precum și reabilitarea și extinderea trotuarelor existente.

Obiective specifice:

- îmbunătățirea infrastructurii rutiere locale prin amenajarea de alei pietonale;
- facilitarea accesului tuturor locuitorilor comunei la infrastructura pietonală;
- realizarea de alei pietonale în satele situate pe raza comunei Gâlgău;
- reabilitarea și extinderea trotuarelor existente în satele situate pe raza comunei Gâlgău.

Surse de finanțare:

Programul Operațional Dezvoltare Durabilă (PODD), Programul Operațional Regional (POR), Planul Strategic Național (PNS), Planul Național de Redresare și Reziliență, Fonduri Norvegiene, programe din cadrul Consiliului Național de Investiții, finanțări de la Bugetul de stat, finanțări de la Consiliul Județean, finanțări de la Bugetul local, alte finanțări existente în perioada 2021 – 2027.

Posibili parteneri:

Consiliul Județean Sălaj, Guvernul României, Compania Națională de Investiții.

Perioada de implementare:

2021 - 2027

Încadrarea în cadrul strategiei de dezvoltare locală:

Obiectiv strategic nr. 1. Dezvoltarea infrastructurii rutiere.

Proiectul nr. 6

Dezvoltarea infrastructurii rutiere și de agrement prin înființarea de piste pentru biciclete



Scopul proiectului:

Înființarea unor piste pentru biciclete în satele componente ale comunei Gâlgău, în vederea dezvoltării rutiere și de agrement, respectiv creșterea accesibilității între satele componente.

Obiective specifice:

- fluidizarea traficului rutier;
- creșterea accesibilității între satele componente;
- înființarea unei piste pentru biciclete în comuna Gâlgău.

Surse de finanțare:

Programul Operațional Regional (POR), Planul Strategic Național (PNS), Programul Operațional Transport (POT), Planul Național de Redesare și Reziliență, Administrația Fondului pentru Mediu, Fonduri Norvegiene, programe din cadrul Consiliului Național de Investiții, finanțări de la Bugetul de stat, finanțări de la Consiliul Județean, finanțări de la Bugetul local, alte finanțări existente în perioada 2021-2027.

Posibili parteneri:

Consiliul Județean Sălaj, Guvernul României, Compania Națională de Investiții

Perioada de implementare:

2021 - 2027

Încadrarea în cadrul strategiei de dezvoltare locală:

Obiectiv strategic nr. 1. Dezvoltarea infrastructurii rutiere.

Proiectul nr. 7

Modernizarea și extinderea rețelei de apă de pe raza comunei Gâlgău



Scopul proiectului:

Dezvoltarea infrastructurii edilitare prin înființarea și extinderea rețelei de apă potabilă în satele situate în perimetrul comunei Gâlgău.

Obiective specifice:

- modernizarea și extinderea rețelei de apă potabilă la nivelul satelor componente ale comunei Gâlgău;
- facilitarea accesului populației la infrastructura de bază și asigurarea condițiilor la standarde europene;
- un mediu mai curat și sănătos;
- creșterea nivelului calității vieții cetățenilor comunei Gâlgău.

Surse de finanțare:

Programul Operațional Dezvoltare Durabilă (PODD), Administrația Fondului pentru Mediu, Planul Strategic Național (PNS), Planul Național de Redresare și Reziliență, Programul Operațional Regional, Fonduri Norvegiene, finanțări de la Bugetul de stat, finanțări de la Consiliul Județean, finanțări de la Bugetul local, alte finanțări existente în perioada 2021 – 2027.

Posibili parteneri:

Consiliul Județean Sălaj, Operatori regionali de apă, Guvernul României, Compania Națională de Investiții.

Perioada de implementare:

2021 - 2027

Încadrarea în cadrul strategiei de dezvoltare locală:

Obiectiv strategic nr. 2. Dezvoltarea infrastructurii tehnico-edilitare.

Proiectul nr. 8

Înființarea și extinderea rețelei de canalizare de pe raza comunei Gâlgău



Scopul proiectului:

Dezvoltarea infrastructurii edilitare de pe raza comunei Gâlgău, prin înființarea rețelei de canalizare în satele din perimetrul comunei Gâlgău.

Obiective specifice:

- introducerea rețelei de canalizare la nivelul satelor componente ale comunei Gâlgău;
- facilitarea accesului populației la infrastructura de bază și asigurarea condițiilor la standarde europene;
- ușurarea accesului consumatorilor economici la utilitățile de bază;
- un mediu mai curat și sănătos;
- creșterea nivelului calității vieții cetățenilor comunei Gâlgău.

Surse de finanțare:

Programul Operațional Dezvoltare Durabilă (PODD), Administrația Fondului pentru Mediu, Planul Strategic Național (PNS), Programul Operațional Regional, Planul Național de Redresare și Reziliență, Fonduri Norvegiene, finanțări de la Bugetul de stat, finanțări de la Consiliul Județean, finanțări de la Bugetul local, alte finanțări existente în perioada 2021 – 2027.

Posibili parteneri:

Consiliul Județean Sălaj, Operatori regionali de apă, Guvernul României, Compania Națională de Investiții.

Perioada de implementare:

2021 - 2027

Încadrarea în cadrul strategiei de dezvoltare locală:

Obiectiv strategic nr. 2. Dezvoltarea infrastructurii tehnico-edilitare

Proiectul nr. 9

Modernizarea și extinderea rețelei de gaze naturale de pe raza comunei Gâlgău



Scopul proiectului:

Dezvoltarea infrastructurii edilitare prin înființarea unei rețele inteligente de alimentare cu gaze naturale la nivelul satelor componente ale comunei Gâlgău.

Obiective specifice:

- investiții în construirea de rețele inteligente de alimentare cu gaze naturale pe teritoriul comunei Gâlgău;
- facilitarea accesului tuturor locuitorilor la infrastructura de bază;
- asigurarea unui grad de satisfacție ridicat pentru locuitorii comunei Gâlgău;
- creșterea nivelului calității vieții, ca urmare a posibilității conectării la rețeaua publică de alimentare cu gaze naturale.

Surse de finanțare:

Programul Operațional Dezvoltare Durabilă (PODD), Administrația Fondului pentru Mediu, Planul Strategic Național (PNS), Planul Național de Redresare și Reziliență, Programul Operațional Regional, Fonduri Norvegiene, finanțări de la Bugetul de stat, finanțări de la Consiliul Județean, finanțări de la Bugetul local, alte finanțări existente în perioada 2021 – 2027.

Posibili parteneri:

Perioada de implementare:

2021 - 2027

Încadrarea în cadrul strategiei de dezvoltare locală:

Obiectiv strategic nr. 2. Dezvoltarea infrastructurii tehnico-edilitare.

Consiliul Județean Sălaj, Autoritatea Națională de Reglementare în Domeniul Energiei.

Perioada de implementare:

2021 - 2027

Încadrarea în cadrul strategiei de dezvoltare locală:

Obiectiv strategic nr. 2. Dezvoltarea infrastructurii tehnico-edilitare.

Proiectul nr. 10

Modernizare și extindere rețea de iluminat public, prin înlocuirea și montarea corpurilor de iluminat eficiente energetic din perimetrul comunei Gâlgău



Scopul proiectului:

Extinderea rețelei de iluminat public existent, și sprijinirea eficienței energetice prin reducerea consumului de energie, utilizând corpuri de iluminat tip LED.

Obiective specifice:

- extinderea rețelei de iluminat public;
- sprijinirea eficienței energetice și a gestionării inteligente a energiei în infrastructura de iluminat public;
- reducerea consumului de energie în infrastructura publică;
- creșterea siguranței cetățenilor;
- promovarea dezvoltării durabile.

Surse de finanțare:

Programul Operațional Dezvoltare Durabilă (PODD), Administrația Fondului pentru Mediu, Planul Strategic Național (PNS), Planul Național de Redresare și Reziliență, Programul Operațional Regional, Fonduri Norvegiene, finanțări de la Bugetul de stat, finanțări de la Consiliul Județean, finanțări de la Bugetul local, alte finanțări existente în perioada 2021 – 2027.

Posibili parteneri:

Consiliul Județean Sălaj, Autoritatea Națională de Reglementare în domeniul Energiei, furnizori de

Perioada de implementare:

2021 - 2027

Încadrarea în cadrul strategiei de dezvoltare locală:

Obiectiv strategic nr.2 . Dezvoltarea infrastructurii tehnico-edilitare.

energie electrică, posibili investitori.

Perioada de implementare:

2021 - 2027

Încadrarea în cadrul strategiei de dezvoltare locală:

Obiectiv strategic nr.2 . Dezvoltarea infrastructurii tehnico-edilitare.

Proiectul nr. 11

**Dezvoltarea sisteme inteligente de energie electrică
și încurajarea utilizării energiei alternative**



Scopul proiectului:

Protecția mediului prin reducerea consumului de energie, utilizând surse alternative pentru producerea energiei electrice. Proiectul presupune atât extinderea inteligență a rețelelor de energie electrică, cât și încurajarea utilizării surselor de energie alternativă, prin înființarea de parcuri fotovoltaice, eoliene, etc.

Obiective specifice:

- extinderea inteligență a rețelelor de energie electrică;
- valorificarea unora dintre resursele regenerabile de energie – energia solară și energia vântului pentru producerea de energie electrică;
- creșterea independenței energetice față de importurile de resurse de energie primară pentru diversificarea surselor și tehnologiilor de producere a energiei electrice;
- protecția mediului prin utilizarea unor surse și tehnologii nepoluante de producere a energiei electrice;
- promovarea dezvoltării durabile.

Surse de finanțare:

Programul Operațional Dezvoltare Durabilă (PODD), Administrația Fondului pentru Mediu, Planul Strategic Național (PNS), Planul Național de Redesare și Reziliență, Programul Operațional Regional, Fonduri Norvegiene, finanțări de la Bugetul de stat, finanțări de la Consiliul Județean, finanțări de la Bugetul local, alte finanțări existente în perioada 2021 – 2027.

Posibili parteneri:

Consiliul Județean Sălaj, Autoritatea Națională de Reglementare în domeniul Energiei, furnizori de energie electrică, posibili investitori.

Perioada de implementare:

2021 - 2027

Încadrarea în cadrul strategiei de dezvoltare locală:

Obiectiv strategic nr. 2 Dezvoltarea infrastructurii tehnico-edilitare.

Obiectiv strategic nr. 3 Mediu și utilizarea eficientă a resurselor.

Proiectul nr. 12

Creșterea eficienței energetice a clădirilor publice din comuna Gâlgău



Scopul proiectului:

Eficiențizarea energetică a clădirilor publice, inclusiv realizarea auditului energetic al clădirilor publice de la nivelul comunei Gâlgău. În această categorie sunt incluse unitățile de învățământ de pe raza comunei (Grădinița Glod, Grădinița Fodora, Grădinița Gâlgău, Școala Primară Glod, Școala Primară Fodora, Liceul Tehnologic nr. 1 Gâlgău), clădirile administrative, inclusiv clădirea primăriei, căminul cultural, lăcașurile de cult și orice clădire care se află în domeniul public a comunei.

Obiective specifice:

- clădiri eficiente din punct de vedere energetic la nivelul comunei Gâlgău, prin realizarea următoarelor lucrări:
 - îmbunătățirea izolației termice a anvelopei clădirii (pereți exteriori, ferestre, tâmplărie, planșeu superior, planșeu peste subsol), șarpantelor și învelitoarelor, inclusiv măsuri de consolidare a clădirii;
 - reabilitarea și modernizarea instalațiilor pentru prepararea și transportul agentului termic, apei calde menajere și a sistemelor de ventilare și climatizare, inclusiv achiziționarea și instalarea echipamentelor aferente și racordarea la sistemele de încălzire centralizată, după caz;
 - utilizarea surselor regenerabile de energie;
 - implementarea sistemelor de management energetic;
 - înlocuirea corpurilor de iluminat fluorescent și incandescent cu corpuri de iluminat cu eficiență energetică ridicată și durată mare de viață;

- alte activități care conduc la îndeplinirea realizării obiectivelor proiectului.
- promovarea dezvoltării durabile;
- protecția mediului prin utilizarea unei surse și tehnologii nepoluante;
- un mediu mai curat și sănătos.

Surse de finanțare:

Programul Operațional Regional (POR), Programul Operațional Dezvoltare Durabilă (PODD), Administrația Fondului pentru Mediu, Planul Strategic Național (PNS), Planul Național de Redresare și Reziliență, Fonduri Norvegiene, finanțări de la Bugetul de stat, finanțări de la Consiliul Județean, finanțări de la Bugetul local, alte finanțări disponibile în perioada 2021 - 2027.

Posibili parteneri:

Consiliul Județean Sălaj, Guvernul României, Compania Națională de Investiții.

Perioada de implementare:

2021 - 2027

Încadrarea în cadrul strategiei de dezvoltare locală:

Obiectiv strategic nr. 3. – Mediu și utilizarea eficientă a resurselor.

Proiectul nr. 13

Dezvoltarea schemelor de gestionare a deșeurilor în vederea sprijinirii sistemelor de colectare selectivă la nivelul comunei Gâlgău



Scopul proiectului:

Protecția mediului prin investiții în dezvoltarea sistemelor de colectare selectivă atât la nivelul instituțiilor publice sau private, cât și la nivelul utilizatorilor casnici.

Obiective specifice:

- creșterea nivelului de conștientizare a importanței privind colectarea selectivă;
- investiții în achiziționarea de pubele ecologice pentru instituțiile publice locale, locuitorii comunei Gâlgău, amplasarea de coșuri de gunoi în spațiile publice;
- protecția mediului prin promovarea acțiunilor de colectare selectivă a deșeurilor;
- promovarea dezvoltării durabile.

Surse de finanțare:

Programul Operațional Dezvoltare Durabilă (PODD), Administrația Fondului pentru Mediu, Planul Strategic Național (PNS), Planul Național de Redresare și Reziliență, Fonduri Norvegiene, finanțări de la Bugetul de stat, finanțări de la Consiliul Județean, finanțări de la Bugetul local, alte finanțări existente în perioada 2021- 2027.

Posibili parteneri:

Consiliul Județean Sălaj, Agenția Pentru Protecția Mediului Sălaj, Agenți economici cu activitate în domeniul prelucrării deșeurilor.

Perioada de implementare:

2021 - 2027

Încadrarea în cadrul strategiei de dezvoltare locală:

Obiectiv strategic nr. 3. Mediu și utilizarea eficientă a resurselor.

Proiectul nr. 14

Creșterea gradului de prevenire a producerii riscurilor naturale și a pagubelor cauzate de acestea prin amenajarea cursurilor de apă (decolmatarea râurilor)



Scopul proiectului:

Decolmatarea, regularizarea și amenajarea albiilor râurilor și pâraurilor existente la nivelul comunei Gâlgău.

Obiective specifice:

- protecția mediului prin acțiuni de decolmatare a râurilor care traversează satele componente ale comunei Gâlgău;
- regularizarea debitelor cursurilor de apă;
- diminuarea riscului de apariție a inundațiilor care pot afecta comuna;
- un mediu mai curat și sănătos;
- creșterea nivelului calității vieții cetățenilor.

Surse de finanțare:

Programul Operațional Dezvoltare Durabilă (PODD), Administrația Fondului pentru Mediu, Planul Strategic Național (PNS), Planul Național de Redresare și Reziliență, Fonduri Norvegiene, finanțări de la Bugetul de stat, finanțări de la Consiliul Județean, finanțări de la Bugetul local, alte finanțări existente în perioada 2021- 2027.

Posibili parteneri:

Consiliul Județean Sălaj, Ministerul Mediului, Guvernul României, Agenția Națională pentru Protecția Mediului.

Perioada de implementare:

2021 - 2027

Încadrarea în cadrul strategiei de dezvoltare locală:

Obiectiv strategic nr. 3. Mediu și utilizarea eficientă a resurselor.

Proiectul nr. 15

Îmbunătățirea calității mediului prin creșterea suprafețelor împădurite



Scopul proiectului:

Acțiuni privind împădurirea și crearea de suprafețe împădurite la nivelul satelor componente ale comunei Gâlgău, pentru asigurarea dezvoltării durabile.

Obiective specifice:

- investiții în acțiuni de împădurire și crearea de suprafețe împădurite în zonele de munte și de pășune de pe teritoriul comunei Gâlgău;
- reducerea riscurilor de producere a eroziunilor de teren;
- refacerea și conservarea biodiversității locale;
- creșterea calității mediului;
- reducerea nivelului de poluare ca urmare a împăduririi.

Surse de finanțare:

Programul Operațional Dezvoltare Durabilă (PODD), Administrația Fondului pentru Mediu, Planul Strategic Național (PNS), Planul Național de Redresare și Reziliență, Fonduri Norvegiene, finanțări de la Bugetul de stat, finanțări de la Consiliul Județean, finanțări de la Bugetul local, alte finanțări existente în perioada 2021 - 2027.

Posibili parteneri:

Consiliul Județean Sălaj, Regia Națională a Pădurilor, Direcția Silvică Sălaj, Ministerul Mediului.

Perioada de implementare:


2021 - 2027

Încadrarea în cadrul strategiei de dezvoltare locală:

Obiectiv strategic nr. 3. Mediu și utilizarea eficientă a resurselor.

Proiectul nr. 16

Reducerea emisiilor de gaze cu efect de seră în domeniul transportului



Scopul proiectului:

Reducerea emisiilor de gaze cu efect de seră în transporturi, prin promovarea infrastructurii pentru vehiculele de transport rutier nepoluant din punct de vedere energetic, respectiv prin realizarea unor stații de încărcare pentru vehiculele electrice, în satul Gâlgău.

Obiective specifice:

- realizarea unei/unor stații de reîncărcare pentru vehicule electrice, dotate cu prize și conectori;
- îmbunătățirea calității mediului prin reducerea emisiilor de gaze cu efect de seră prin stimularea utilizării vehiculelor electrice;
- dezvoltarea transportului ecologic;
- reducerea nivelului de poluare.

Surse de finanțare:

Programul Operațional Dezvoltare Durabilă, Programul Operațional Transport, Administrația Fondului pentru Mediu, Planul Strategic Național, Planul Național de Redesare și Reziliență, Fonduri Norvegiene, finanțări de la Bugetul de stat, finanțări de la Consiliul Județean, finanțări de la Bugetul local, alte finanțări existente în perioada 2021-2027.

Posibili parteneri:

Consiliul Județean Sălaj, Ministerul Mediului, Ministerul Transporturilor și Infrastructurii, Compania Națională de Administrare a Infrastructurii Rutiere, Direcția Regională de Drumuri și Poduri Brașov.

Perioada de implementare:

2021 - 2027

Încadrarea în cadrul strategiei de dezvoltare locală:

Obiectiv strategic nr. 3. Mediu și utilizarea eficientă a resurselor.

Proiectul nr. 17

Construirea de locuințe sociale pentru tineri și familii nevoiașe



Scopul proiectului:

Creșterea calității serviciilor sociale de la nivelul comunei Gâlgău prin construirea de locuințe sociale pentru tineri și familii nevoiașe. Prin intermediul acestor acțiuni se urmărește promovarea dezvoltării resurselor umane și a incluziunii sociale.

Obiective specifice:

- construirea de locuințe sociale pentru tineri și familii nevoiașe;
- creșterea gradului de integrare și participare socială a persoanelor aflate în situații vulnerabile;
- dezvoltarea infrastructurii serviciilor sociale de pe raza comunei;
- asigurarea unor condiții de locuit decente pentru categoriile sociale dezavantajate;
- îmbunătățirea nivelului de trai.

Surse de finanțare:

Programul Operațional Incluziune și Demnitate Socială (POIDS), Programul Operațional Regional, Fonduri Norvegiene, Planul Național de Redresare și Reziliență, finanțări de la Bugetul de stat, finanțări de la Consiliul Județean, finanțări de la Bugetul local, alte finanțări existente în perioada 2021 - 2027.

Posibili parteneri:

Perioada de implementare:

2021 - 2027

Încadrarea în cadrul strategiei de dezvoltare locală:

Obiectiv strategic nr.4. Îmbunătățirea calității vieții.

Perioada de implementare:

2021 - 2027

Încadrarea în cadrul strategiei de dezvoltare locală:

Obiectiv strategic nr.4. Îmbunătățirea calității vieții.

Proiectul nr. 18

Reabilitarea și modernizarea unor clădiri publice în vederea amenajării de cabinete medicale/ stomatologice



Scopul proiectului:

Reabilitarea și modernizarea unor clădiri publice existente, în scopul funcționării ca și dispensare/cabinete medicale.

Obiective specifice:

- crearea unei clădiri multifuncționale care să conțină spațiul necesar amenajării unui cabinet medical, cabinet stomatologic, farmacie, etc.;
- asigurarea unor servicii medicale/ de sănătate de calitate pentru toți locuitorii comunei;
- creșterea calității vieții;
- îmbunătățirea nivelului de trai.

Surse de finanțare:

Programul Operațional Sănătate, Programul Operațional Regional, Fonduri Norvegiene, Planul Național de Redresare și Reziliență, finanțări de la Bugetul de stat, finanțări de la Consiliul Județean, finanțări de la Bugetul local, alte finanțări existente în perioada 2021 - 2027.

Posibili parteneri:

Perioada de implementare:

2021 - 2027

Încadrarea în cadrul strategiei de dezvoltare locală:

Obiectiv strategic nr.4. Îmbunătățirea calității vieții.

Consiliul Județean Sălaj, Ministerul Sănătății, Colegiul Medicilor din România.

Perioada de implementare:

2021 - 2027

Încadrarea în cadrul strategiei de dezvoltare locală:

Obiectiv strategic nr.4. Îmbunătățirea calității vieții.

Proiectul nr. 19

Construire capele mortuare în localitățile aparținătoare comunei Gâlgău



Scopul proiectului:

Asigurarea unor condiții decente în vederea participării comunității în cadrul acestor tipuri de evenimente, conform normelor sanitare în vigoare, precum și asigurarea gradului de confort adecvat desfășurării în bune condiții a activităților specifice.

Obiective specifice:

- crearea unui spațiu prielnic pentru păstrarea în condiții decente a persoanelor trecute în neființă;
- crearea unui confort locuitorilor care înainte erau puși în situația de a face pregătiri pentru găzduirea în locuințele proprii a persoanelor decedate;
- asigurarea spațiului necesar pentru desfășurarea slujbelor religioase specifice;
- îmbunătățirea calității vieții.

Surse de finanțare:

Programul Operațional Regional (POR), Planul Strategic Național (PNS), Planul Național de Redresare și Reziliență, Fonduri Norvegiene, programe din cadrul Consiliului Național de Investiții, finanțări de la Bugetul de stat, finanțări de la Consiliul Județean, finanțări de la Bugetul local, alte finanțări existente în perioada 2021 - 2027.

Posibili parteneri:

Consiliul Județean Sălaj, Guvernul României, Compania Națională de Investiții, Compania Națională de Administrare a Infrastructurii Rutiere.

Perioada de implementare:

2021 - 2027

Încadrarea în cadrul strategiei de dezvoltare locală:

Obiectiv strategic nr.4. Îmbunătățirea calității vieții.

Proiectul nr. 20

Achiziționarea de utilaje pentru diferite servicii din cadrul primăriei inclusiv pentru serviciul situațiilor de urgență



Scopul proiectului:

Creșterea eficienței acțiunilor de întreținere a comunei, și îmbunătățirea capacității de intervenție în situații de urgență la nivelul comunei Gâlgău, prin reducerea timpului de intervenție pentru acordarea primului ajutor calificat și pentru intervenții în situații de urgență: alunecări de teren, inundații, incendii, înzăpeziri, etc., dar și în cazul unor situații care pun în pericol integritatea fizică a cetățenilor comunei Gâlgău, precum și a bunurilor acestora.

Obiective specifice:

- achiziționarea unei autospeciale de pompieri pentru dotarea serviciului de situații de urgență, care să asigure intervenția în caz de necesitate;
- achiziționarea unui buldoexcavator cu accesorii (lamă pentru dezăpezire, foarfece pentru tăierea crengilor) pentru dotarea serviciului de situații de urgență/ întreținere spații publice și spații verzi;
- reducerea timpului de așteptare pentru sosirea echipajelor de intervenție în cazul unor situații de necesitate;
- îmbunătățirea calității vieții.

Surse de finanțare:

Programul Operațional Regional (POR), Planul Strategic Național (PNS), Planul Național de Redresare și Reziliență, Fonduri Norvegiene, programe din cadrul Consiliului Național de Investiții, finanțări de la Bugetul de stat, finanțări de la Consiliul Județean, finanțări de la Bugetul local, alte finanțări disponibile în perioadă 2021 - 2027.

Posibili parteneri:

Consiliul Județean Sălaj, Ministerul Dezvoltării, Lucrărilor Publice și Administrației, Inspectoratul

Județean pentru Situații de Urgență Sălaj.

Perioada de implementare:

2021 - 2027

Încadrarea în cadrul strategiei de dezvoltare locală:

Obiectiv strategic nr. 4. Îmbunătățirea calității vieții.

Proiectul nr. 21

Amenajarea spațiilor publice prin amplasarea de bănci și coșuri de gunoi



Scopul proiectului:

Dezvoltarea infrastructurii prin creșterea suprafețelor verzi și a spațiilor de recreere, la nivelul comunei Gâlgău. Se dorește dotarea spațiilor cu bănci de odihnă și coșuri de gunoi care să respecte peisajul rural.

Obiective specifice:

- creșterea nivelului de calitate a vieții pentru cetățenii comunei Gâlgău, prin asigurarea spațiilor necesare pentru petrecerea timpului liber;
- amenajarea de spații verzi în apropierea obiectivelor de interes local, prin amplasarea de bănci în zonele de promenadă;
- amplasarea de coșuri de gunoi în zonele de promenadă și în zonele intens circulate;
- îmbunătățirea aspectului comunei.

Surse de finanțare:

Programul Operațional Regional (POR), Planul Național de Redresare și Reziliență, Administrația Fondului pentru Mediu, Planul Strategic Național (PNS), Fonduri Norvegiene, finanțări de la Bugetul de stat, finanțări de la Consiliul Județean, finanțări de la Bugetul local, alte finanțări existente în perioada 2021 - 2027.

Posibili parteneri:

Consiliul Județean Sălaj, Ministerul Dezvoltării, Lucrărilor Publice și Administrației.

Perioada de implementare:

2021 - 2027

Încadrarea în cadrul strategiei de dezvoltare locală:

Obiectiv strategic nr.4. Îmbunătățirea calității vieții.

Proiectul nr. 22

Amenajare și reabilitare spații de recreere, prin respectarea peisajului rural



Scopul proiectului:

Modernizarea infrastructurii comunitare și diversificarea modalităților de petrecere a timpului liber pentru populația tânără și adultă din comuna Gâlgău.

Obiective specifice:

- **înființare terenuri de joacă pentru copii și modernizare terenuri de joacă în comuna Gâlgău;**
- realizare zone de recreere și activități sportive pentru adulți (cu echipamente pentru fitness în aer liber);
- diversificarea activităților recreative în rândul copiilor și al tinerilor din comună;
- **încurajarea și facilitarea socializării între membrii comunei;**
- regenerarea mediului rural și a valorilor acestuia prin asigurarea de condiții de recreere;
- creșterea nivelului de calitate a vieții pentru cetățenii comunei Gâlgău prin asigurarea spațiilor necesare pentru petrecerea timpului liber.

Surse de finanțare:

Programul Operațional Regional (POR), Planul Național de Redresare și Reziliență, Administrația Fondului pentru Mediu, Planul Strategic Național (PNS), Fonduri Norvegiene, finanțări de la Bugetul de stat, finanțări de la Consiliul Județean, finanțări de la Bugetul local, alte finanțări existente în perioada 2021 - 2027.

Posibili parteneri:

Consiliul Județean Sălaj, Ministerul Dezvoltării, Lucrărilor Publice și Administrației.

Perioada de implementare:

2021 - 2027

Încadrarea în cadrul strategiei de dezvoltare locală:

Obiectiv strategic nr.4. Îmbunătățirea calității vieții.

Proiectul nr. 23

Extinderea infrastructurii sportive prin realizarea unui teren de fotbal dotat cu gazon artificial în comuna Gâlgău



Scopul proiectului:

Realizarea unui teren de fotbal dotat cu gazon artificial, nocturnă și vestiare, pentru locuitorii din comuna Gâlgău, în vederea asigurării unei infrastructuri sportive adecvate.

Obiective specifice:

- realizarea unui teren de fotbal dotat cu gazon sintetic, nocturnă și vestiare, care să deservească satele aparținătoare comunei Gâlgău;
- asigurarea infrastructurii necesare desfășurării activităților sportive;
- diversificarea activităților sportive și recreative în rândul copiilor și tinerilor din comună;
- crearea condițiilor adecvate petrecerii timpului liber al locuitorilor comunei;
- încurajarea unui stil de viață activ;
- creșterea nivelului calității vieții.

Surse de finanțare:

Programul Operațional Regional (POR), Planul Strategic Național (PNS), Planul Național de Redresare și Reziliență, Fonduri Norvegiene, programe din cadrul Consiliului Național de Investiții, finanțări de la Bugetul de stat, finanțări de la Consiliul Județean, finanțări de la Bugetul local, alte finanțări disponibile în perioada 2021 - 2027.

Posibili parteneri:

Consiliul Județean Sălaj, Guvernul României, Compania Națională de Investiții

Perioada de implementare:

2021 - 2027

Încadrarea în cadrul strategiei de dezvoltare locală:

Obiectiv strategic nr.4. Îmbunătățirea calității vieții.

Proiectul nr. 24

Digitalizarea serviciilor administrației publice locale și implementarea de soluții SMART



Scopul proiectului:

Îmbunătățirea relației dintre administrația publică, comunitatea locală și agenții economici, prin digitalizarea proceselor desfășurate în cadrul autorității publice locale (implementare programe și softuri, achiziționare echipamente IT).

Obiective specifice:

- creșterea eficienței administrației publice ca urmare a digitalizării;
- creșterea transparenței decizionale;
- extinderea, dezvoltarea și diversificarea de aplicații și soluții informatice cu rolul de a facilita cooperarea între cetățeni, companii și administrația publică;
- gestionarea mai eficientă a serviciilor furnizate;
- îmbunătățirea activităților desfășurate în cadrul primăriei comunei;
- îmbunătățirea metodelor de informare publică a populației;
- modalitatea de transmitere on-line a unor tipuri de documente, fără a mai fi necesară prezența fizică;
- reducerea birocrăției în administrația publică locală;
- reducerea timpului de prelucrare a documentelor.

Surse de finanțare:

Programul Operațional Regional (POR), Programului Operațional Creștere Inteligentă, Digitalizare și Instrumente Financiare (POCIDIF), Planul Strategic Național, Planul Național de Redesare și Reziliență, Fonduri Norvegiene, finanțări de la Bugetul de stat, finanțări de la Consiliul Județean, finanțări de la Bugetul local, alte finanțări existente în perioada 2021 - 2027.

Posibili parteneri:

Consiliul Județean Sălaj.

Perioada de implementare:

2021 - 2027

Încadrarea în cadrul strategiei de dezvoltare locală:

Obiectiv strategic nr. 4. Îmbunătățirea calității vieții.

Proiectul nr. 25

Înscrisura în registrul de carte funciară a imobilelor și suprafețelor extravilane și intravilane aferente



Scopul proiectului:

Înscrisura în registrul de carte funciară a tuturor suprafețelor extravilane și intravilane și a imobilelor, în vederea realizării unei situații reale, la zi, în ceea ce privește suprafețele de teren și construcțiile existente în comună.

Obiective specifice:

- înregistrarea sistematică a suprafețelor de teren și a imobilelor situate în satele din comuna Gâlgău în registrul de carte funciară;
- actualizarea datelor existente la nivelul comunei;
- stabilirea și delimitarea teritoriului intravilan, a zonelor construibile și protejate, delimitarea zonelor cu interdicție temporară sau definitivă de construire;
- gestionarea mai eficientă a informațiilor.

Surse de finanțare:

Programul Operațional Regional (POR), Programului Operațional Creștere Inteligentă, Digitalizare și Instrumente Financiare (POCIDIF), Planul Național de Redresare și Reziliență, finanțări de la Bugetul de stat, finanțări de la Consiliul Județean, finanțări de la Bugetul local, alte finanțări disponibile în perioada 2021- 2027.

Posibili parteneri:

Consiliul Județean Sălaj, Guvernul României, Agenția Națională de Cadastru și Publicitate Imobiliară.

Perioada de implementare:

2021 - 2027

Încadrarea în cadrul strategiei de dezvoltare locală:

Obiectiv strategic nr. 4. Îmbunătățirea calității vieții.

Proiectul nr. 26

mbunătățirea infrastructurii educaționale în unitățile de învățământ de pe raza comunei Gâlgău



Scopul proiectului:

Reabilitarea, modernizarea și dotarea unităților de învățământ de pe raza comunei Gâlgău (Grădinița Glod, Grădinița Fodora, Grădinița Gâlgău, Școala Primară Glod, Școala Primară Fodora, Liceul Tehnologic nr. 1 Gâlgău).

Obiective specifice:

- reabilitarea unităților de învățământ prin: executarea de intervenții la sistemul structural, lucrări de închidere și compartimentare, termoizolații, hidroizolații, finisaje interioare și exterioare, împrejurimi exterioare, etc.;
- extinderea clădirilor unităților de învățământ, pentru a asigura spațiul necesar desfășurării activităților didactice;
- modernizarea unităților de învățământ aflate în stare bună din punct de vedere al infrastructurii (modernizare sisteme de iluminat, sisteme de încălzire, distribuției apei, modernizare rețea de internet, etc.);
- dotarea unităților de învățământ, a cabinetelor școlare, a bibliotecii și a laboratoarelor (de fizică, chimie, biologie, etc.) cu materiale educaționale, infrastructură IT și mobilier.

Surse de finanțare:

Programul Operațional Regional (POR), Planul Strategic Național (PNS), Planul Național de Redresare și Reziliență, Fonduri Norvegiene, finanțări de la Bugetul de stat, finanțări de la Consiliul Județean, finanțări de la Bugetul local, alte finanțări existente în perioada 2021 - 2027.

Posibili parteneri:

Consiliul Județean Sălaj, Guvernul României, Ministerul Educației și Cercetării, Inspectoratul Școlar Județean, Compania Națională de Investiții.

Perioada de implementare:

2021 - 2027

Încadrarea în cadrul strategiei de dezvoltare locală:

Obiectiv strategic nr. 5. Dezvoltarea sistemului de educație și formare profesională.

Proiectul nr. 27

Dezvoltarea serviciilor educaționale la nivelul comunei Gâlgău prin înființarea unei grădinițe/creșe cu program prelungit



Scopul proiectului:

Îmbunătățirea infrastructurii educaționale antepreșcolare la nivelul comunei Gâlgău, prin construirea unei grădinițe/creșe, în vederea creșterii gradului de participare la nivelul educației timpurii și învățământului obligatoriu, în special pentru copii cu risc crescut de părăsire timpurie a sistemului.

Obiective specifice:

- crearea infrastructurii educaționale antepreșcolare în comuna Gâlgău, prin construcția unei grădinițe/creșe, dotarea și punerea sa în funcțiune;
- crearea unui număr de locuri de muncă pentru asigurarea operării grădiniței/ creșei;
- creșterea accesului, calității și atractivității infrastructurii în vederea sporirii ratei de participare la învățământul obligatoriu;
- asigurarea adaptabilității infrastructurii educaționale la cerințele persoanelor cu nevoi speciale;
- îmbunătățirea calității vieții.

Surse de finanțare:

Programul Operațional Regional (POR), Programul Operațional Educație și Ocupare (POEO), Planul Strategic Național (PNS), Planul Național de Redresare și Reziliență, Fonduri Norvegiene, programe din cadrul Consiliului Național de Investiții, finanțări de la Bugetul de stat, finanțări de la Consiliul Județean, finanțări de la Bugetul local, alte finanțări existente în perioada 2021 - 2027.

Posibili parteneri:

Consiliul Județean Sălaj, Inspectoratul Școlar Județean Sălaj, Compania Națională de Investiții, Ministerul Educației.

Perioada de implementare:

2021 - 2027

Încadrarea în cadrul strategiei de dezvoltare locală:

Obiectiv strategic nr. 5. Dezvoltarea sistemului de educație și formare profesională.

Proiectul nr. 28

Îmbunătățirea condițiilor de transport a elevilor și cadrelor didactice în vederea participării acestora la activitățile educaționale desfășurate



Scopul proiectului:

Îmbunătățirea condițiilor de transport a elevilor și a cadrelor didactice, în vederea participării acestora la activitățile educaționale desfășurate, prin achiziția de microbuze școlare noi, mai eficiente din punct de vedere al consumului de energie și am emisiilor de dioxid de carbon.

Obiective specifice:

- îmbunătățirea condițiilor de transport ale elevilor și cadrelor didactice, de pe raza comunei Gâlgău;
- achiziționarea de mijloace de transport noi, eficiente din punct de vedere al utilizării resurselor;
- reducerea emisiilor de dioxid de carbon;
- un mediu mai curat și sănătos;
- îmbunătățirea calității vieții.

Surse de finanțare:

Programul Operațional Regional (POR), Planul Strategic Național (PNS), Planul Național de Redresare și Reziliență, Administrația Fondului pentru Mediu, Fonduri Norvegiene, finanțări de la Bugetul de stat, finanțări de la Consiliul Județean, finanțări de la Bugetul local, alte finanțări existente în perioada 2021 - 2027.

Posibili parteneri:

Consiliul Județean Sălaj, Guvernul României, Ministerul Educației, Compania Națională de Investiții.

Perioada de implementare:


2021 - 2027

Încadrarea în cadrul strategiei de dezvoltare locală:

Obiectiv strategic nr. 5. Dezvoltarea sistemului de educație și formare profesională.

Proiectul nr. 29

Îmbunătățirea accesului și serviciilor de educație, prin modernizarea sălilor de clasă a laboratoarelor de informatică și științe din cadrul unităților școlare



Scopul proiectului:

Îmbunătățirea infrastructurii educaționale școlare gimnaziale la nivelul comunei Gâlgău, prin modernizarea sălilor de clasă a laboratoarelor de informatică și științe din cadrul unităților școlare gimnaziale

Obiective specifice:

- dotarea sălilor de clasă, a cabinetelor și a laboratoarelor cu materiale didactice de calitate și softuri educaționale performante, contribuind astfel la amenajarea unui spațiu de învățare stimulant, creativ pentru furnizarea unei educații de calitate;
- înnoirea permanentă a bazei tehnice a școlilor cu tehnologie informatică și de comunicare nouă, performantă (calculatoare, laptopuri, imprimante);
- adaptarea la progresul societății;
- creșterea ratei de absolvire a învățământului obligatoriu;
- îmbunătățirea tranziției către nivelurile superioare de învățământ.

Surse de finanțare:

Programul Operațional Regional (POR), Programul Operațional Educație și Ocupare (POEO), Planul Strategic Național (PNS), Planul Național de Redresare și Reziliență, Fonduri Norvegiene, programe din cadrul Consiliului Național de Investiții, finanțări de la Bugetul de stat, finanțări de la Consiliul Județean, finanțări de la Bugetul local, alte finanțări existente în perioada 2021 - 2027.

Posibili parteneri:

Consiliul Județean Sălaj, Inspectoratul Școlar Județean Sălaj, Compania Națională de Investiții, Ministerul Educației.

Perioada de implementare:

2021 - 2027

Încadrarea în cadrul strategiei de dezvoltare locală:

Obiectiv strategic nr. 5. Dezvoltarea sistemului de educație și formare profesională.

Proiectul nr. 30

Creșterea accesului la educație a grupurilor dezavantajate social, prin acordarea de burse sociale pentru tinerii de vârstă școlară din familiile sărace



Scopul proiectului:

Creșterea accesului la educație a grupurilor dezavantajate social de la nivelul comunei Gâlgău, prin acordarea de sprijin financiar tinerilor de vârstă școlară care provin din familii defavorizate. De asemenea, se urmărește sprijinirea nivelului de participare la procesul educațional.

Obiective specifice:

- acordarea de sprijin financiar pentru tinerii de vârstă școlară din familiile defavorizate (sub formă de burse);
- oferirea de măsuri de acompaniere pentru copiii aparținând grupurilor vulnerabile (vouchere, îmbrăcăminte, încălțăminte etc.);
- derularea de servicii de consiliere și orientare școlară și profesională;
- creșterea gradului de participare la procesul educațional;
- reducerea abandonului școlar;
- creșterea nivelului de integrare în rândul comunității;
- creșterea calității vieții.

Surse de finanțare:

Programul Operațional Incluziune și Demnitate Socială (POIDS), Programul Operațional Regional (POR), Planul Național de Redresare și Reziliență, Fonduri Norvegiene, finanțări de la Bugetul de stat, finanțări de la Consiliul Județean, finanțări de la Bugetul local, alte finanțări din perioada 2021 – 2027.

Posibili parteneri:

Consiliul Județean Sălaj, Direcția Județeană de Asistență Socială Sălaj.

Perioada de implementare:

2021 - 2027

Încadrarea în cadrul strategiei de dezvoltare locală:

Obiectiv strategic nr.5. Dezvoltarea sistemului de educație și formare profesională.

Proiectul nr. 31

Programe de formare continuă a cadrelor didactice și a cadrelor auxiliare din unitățile de învățământ



Scopul proiectului:

Perfecționarea cadrelor didactice și a personalului auxiliar care activează în unitățile de învățământ de pe raza comunei, prin participarea acestora la programe de formare continuă și cursuri de perfecționare.

Obiective specifice:

- participarea la cursuri de formare continuă a cadrelor didactice și a personalului auxiliar;
- îmbunătățirea competențelor cadrelor didactice în vederea asigurării calității sistemelor și a metodelor de predare inovatoare și personalizate;
- îmbunătățirea calității activităților didactice;
- creșterea atractivității învățământului primar și secundar;
- îmbunătățirea calității vieții.

Surse de finanțare:

Programul Operațional Educație și Ocupare (POEO), Programul Operațional Incluziune și Demnitate Socială (POIDS), Programul Operațional Regional (POR), Planul Național de Redresare și Reziliență, Fonduri Norvegiene, finanțări de la Bugetul de stat, finanțări de la Consiliul Județean, finanțări de la Bugetul local, alte finanțări existente în perioada 2021 - 2027.

Posibili parteneri:

Consiliul Județean Sălaj, Ministerul Educației, Inspectoratul Școlar Județean, unitățile de învățământ de pe raza comunei.

Perioada de implementare:


2021 - 2027

Încadrarea în cadrul strategiei de dezvoltare locală:

Obiectiv strategic nr.5. Dezvoltarea sistemului de educație și formare profesională.

Proiectul nr. 32

Programe de formare profesională a funcționarilor publici din primărie



Scopul proiectului:

Formarea profesională a funcționarilor publici care lucrează în cadrul compartimentelor și direcțiilor din instituția Primăriei comunei Gâlgău, în vederea eficientizării activităților desfășurate.

Obiective specifice:

- participarea la programe de formare profesională a funcționarilor publici din cadrul Primăriei comunei Gâlgău;
- îmbunătățirea abilităților și pregătirea profesională a funcționarilor publici care activează în cadrul Primăriei comunei Gâlgău;
- creșterea calității serviciilor furnizate de funcționarii din cadrul administrației publice locale;
- eficientizarea activității funcționarilor din cadrul aparatului administrativ public local.

Surse de finanțare:

Programul Operațional Educație și Ocupare (POEO), Programul Operațional Regional (POR), Programul Operațional Creștere Inteligentă, Digitalizare și Instrumente Financiare (POCIDIF), Planul Național de Redresare și Reziliență, Fonduri Norvegiene, finanțări de la Bugetul de stat, finanțări de la Consiliul Județean, finanțări de la Bugetul local, alte finanțări existente în perioada 2021-2027.

Posibili parteneri:

Consiliul Județean Sălaj, Agenția Națională a Funcționarilor Publici.

Perioada de implementare:

2021 - 2027

Încadrarea în cadrul strategiei de dezvoltare locală:

Obiectiv strategic nr. 5. Dezvoltarea sistemului de educație și formare profesională.

Proiectul nr. 33

Programe de consiliere și orientare profesională pentru șomeri, persoane inactive sau persoane aflate în căutarea unui loc de muncă



Scopul proiectului:

Consilierea și orientarea profesională a persoanelor care întâmpină dificultăți în găsirea unui loc de muncă, respectiv a șomerilor, persoanelor inactive, și a celor care caută un loc de muncă, respectiv sprijinirea accesului pe piața muncii a acestora.

Obiective specifice:

- participarea la programe de consiliere și orientare profesională a șomerilor, persoanelor inactive și a celor în căutarea unui loc de muncă;
- servicii personalizate de profilare, informare, consiliere și orientare;
- îmbunătățirea accesului pe piața muncii pentru toate persoanele aflate în căutarea unui loc de muncă, în special pentru tineri, **șomeri de lungă durată și grupurile dezavantajate** pe piața muncii persoanele inactive;
- **îmbunătățirea nivelului de competențe prin programe de formare profesională/ucenicie la locul de muncă/stagii/alte programe de pregătire;**
- îmbunătățirea calității vieții a locuitorilor.

Surse de finanțare:

Programul Operațional Educație și Ocupare (POEO), Programul Operațional Incluziune și Demnitate Socială (POIDS), Programul Operațional Regional (POR), Planul Național de Redresare și Reziliență, Fonduri Norvegiene, finanțări de la Bugetul de stat, finanțări de la Consiliul Județean, finanțări de la Bugetul local, alte finanțări existente în perioada 2021 - 2027.

Posibili parteneri:

Consiliul Județean Sălaj, Agenția Județeană de Ocupare a Forței de Muncă Sălaj.

Perioada de implementare:

2021 - 2027

Încadrarea în cadrul strategiei de dezvoltare locală:

Obiectiv strategic nr. 5. Dezvoltarea sistemului de educație și formare profesională.

Proiectul nr. 34

Programe de combatere a abandonului școlar



Scopul proiectului:

Luarea tuturor măsurilor în domeniul educației, a condițiilor socio-economice, de utilizare a timpului liber, de facilitare a comunicării, de modelare a comportamentului, de ameliorare a condițiilor de mediu, luate în scopul diminuării (înlăturării) factorilor de risc și de întărire a factorilor de protecție.

Obiective specifice:

- creșterea calității educației în toate mediile rezidențiale;
- asigurarea accesului tuturor copiilor de vârstă preșcolară și școlară din județ la educație, inclusiv a celor din zonele izolate; eliminarea oricăror forme de discriminare și segregare;
- monitorizarea continuă a frecvenței școlare;
- dezvoltarea de programe și servicii de asistență psihopedagogică la nivelul unităților de învățământ din mediul rural
- asigurarea unei oferte adecvate de programe educaționale de tipul "A doua șansă".

Surse de finanțare:

Programul Operațional Educație și Ocupare (POEO), Programul Operațional Incluziune și Demnitate Socială (POIDS), Programul Operațional Regional (POR), Planul Național de Redresare și Reziliență, Fonduri Norvegiene, finanțări de la Bugetul de stat, finanțări de la Consiliul Județean, finanțări de la Bugetul local, alte finanțări existente în perioada 2021 - 2027.

Posibili parteneri:

Consiliul Județean Sălaj, Ministerul Educației, Inspectoratul Școlar Județean, unitățile de învățământ de pe raza comunei.

Perioada de implementare:

2021 - 2027

Încadrarea în cadrul strategiei de dezvoltare locală:

Obiectiv strategic nr. 5. Dezvoltarea sistemului de educație și formare profesională.

Proiectul nr. 35

Conservarea, restaurarea și punerea în valoare a patrimoniului cultural-istoric
inclusiv valorificarea patrimoniului turistic natural



Scopul proiectului:

Promovarea tradițiilor și a sărbătorilor locale, în vederea ocrotirii imaginii satului, și păstrării în memoria vie a locuitorilor a acestora. Astfel, prin intermediul proiectului, se dorește ocrotirea imaginii localității ca bază a identității cultural-turistice a localității și valorificarea ei ca resursă în turism, inclusiv prin reabilitarea clădirilor ce constituie patrimoniul locul. De asemenea, se dorește implementarea unui set de măsuri și reguli ce au ca scop principal protejarea naturii și, în subsidiar, anumite investiții necesare practicării turismului precum: semnalizarea și realizarea de marcaje pentru traseele turistice, realizarea de căi de acces, locuri de popas și campare și amenajarea de puncte de observație.

Obiective specifice:

- reabilitare/conservarea clădirilor clasate ca monumente istorice, și utilizarea acestora ca spații noi (muzee, spații pentru diferite activități educaționale, loc de întâlnire cu membrii comunei, etc.)
- achiziționarea, renovarea și realizarea de noi funcții ale clădirilor tradiționale valoroase părăsite;
- organizarea de campanii de atragere a atenției populației în vederea conștientizării și ocrotirii patrimoniului;
- sprijinirea activităților și programelor asociațiilor de ocrotire a tradițiilor și obiceiurilor;
- valorificarea patrimoniului turistic natural, prin: semnalizarea și realizarea de marcaje pentru traseele turistice, realizarea de căi de acces, locuri de popas și campare și amenajarea de puncte de observație;

Surse de finanțare:

Programul Operațional Regional (POR), Planul Strategic Național (PNS), Planul Național de Redesare și Reziliență, Fonduri Norvegiene, finanțări de la Bugetul de stat, finanțări de la Consiliul Județean, finanțări de la Bugetul local, alte finanțări existente în perioada 2021 - 2027.

Posibili parteneri:

Consiliul Județean Sălaj, Guvernul României, Grupuri de Acțiune Locală, Asociații și Fundații, ONG-uri.

Perioada de implementare:

2021 - 2027

Încadrarea în cadrul strategiei de dezvoltare locală:

Obiectiv strategic nr. 6. Valorificarea potențialului turistic local și promovarea economiei locale.

Proiectul nr. 36

Sprijinirea activităților de promovare a tradițiilor și a sărbătorilor locale



Scopul proiectului:

Sprijinirea activităților de promovare a tradițiilor și a sărbătorilor locale pe raza comunei Gâlgău, prin dotarea asociațiilor, a ansamblurilor și a formațiilor existente.

Obiective specifice:

- sprijinirea grupurilor care ajută la promovarea identității culturale a comunei: ansamblul local de dansuri tradiționale (dotarea cu îmbrăcăminte tradițională, sisteme de sonorizare și efecte ambientale, etc.) corul local (dotarea cu îmbrăcăminte specifică, dotarea cu echipamente pt. sonorizare, etc.), și alte formațiuni;
- sprijinirea activităților și programelor asociațiilor de ocrotire a tradițiilor și obiceiurilor;
- păstrarea și promovarea tradițiilor locale.

Surse de finanțare:

Programul Operațional Regional (POR), Planul Strategic Național (PNS), Planul Național de Redresare și Reziliență, Fonduri Norvegiene, finanțări de la Bugetul de stat, finanțări de la Consiliul Județean, finanțări de la Bugetul local, alte finanțări existente în perioada 2021 - 2027.

Posibili parteneri:

Consiliul Județean Sălaj, Guvernul României, Grupuri de Acțiune Locală, Asociații și Fundații, ONG-uri.

Perioada de implementare:

2021 - 2027

Încadrarea în cadrul strategiei de dezvoltare locală:

Obiectiv strategic nr. 6. Valorificarea potențialului turistic local și promovarea economiei locale.

Proiectul nr. 37

Evidențierea resurselor naturale ale comunei prin crearea unui spațiu tematic de recreere



Scopul proiectului:

Evidențierea resurselor naturale ale comunei prin crearea unui spațiu tematic de recreere, zone de promenadă și trasee turistice, disponibile atât locuitorilor comunei, cât și turiștilor și vizitatorilor. Comuna dispune de zone mai înalte din punct de vedere al reliefului, oferind astfel vizitatorilor peisaje și panorame deosebite.

Obiective specifice:

- asigurarea unui spațiu de recreere și petrecere a timpului liber prin amenajarea unui parc tematic, ce dispune de un parc de aventură, trasee turistice amenajate, locuri pentru picnic;
- evidențierea potențialului natural al zonei;
- facilitarea socializării locuitorilor din comună;
- creșterea numărului de turiști în zonă și implicit a veniturilor populației;
- atragerea turiștilor și investitorilor în zonă;
- crearea de noi locuri de muncă;
- dezvoltarea socio-economică;
- îmbunătățirea calității vieții.

Surse de finanțare:

Programul Operațional Regional (POR), Planul Strategic Național (PNS), Planul Național de Redresare și Reziliență, Fonduri Norvegiene, finanțări de la Bugetul de stat, finanțări de la Consiliul Județean, finanțări de la Bugetul local, alte finanțări existente în perioada 2021 - 2027.

Posibili parteneri:

Consiliul Județean Sălaj, Guvernul României, Compania Națională de Investiții.

Perioada de implementare:

2021 - 2027

Încadrarea în cadrul strategiei de dezvoltare locală:

Obiectiv strategic nr. 6. Valorificarea potențialului turistic local și promovarea economiei locale.

Proiectul nr. 38

Menținerea legăturilor cu localitățile înfrățite comunei Gâlgău, și crearea de noi legături



Scopul proiectului:

Facilitarea schimbului de experiență dintre factorii de decizie și politici, reprezentanți ai autorităților locale, ONG-uri și experți relevanți din România și din alte țări ale Uniunii Europene. Un parteneriat de înfrățire bun poate aduce multe beneficii pentru comunitate. Prin aducerea oamenilor împreună, din diferite părți ale Europei, înfrățirea aduce oportunitatea de a împărtăși probleme, schimburi de opinii și de a înțelege diferitele puncte de vedere cu privire la orice probleme, în cazul în care există un interes comun sau îngrijorare.

Obiective specifice:

- creșterea capacității administrative a autorităților publice locale;
- organizarea și realizarea schimbului de experiență și a vizitelor de studiu a factorilor de decizie, administrațiilor publice locale;
- crearea legăturilor de colaborare bilaterală sau multilaterală între factorii de decizie și administrația locală ale participanților;
- creșterea numărului de vizitatori ai comunei;
- dezvoltarea socio-economică;
- îmbunătățirea calității vieții.

Surse de finanțare:

Programul Operațional Regional (POR), Programul Operațional Dezvoltare Durabilă, Planul Strategic Național (PNS), Planul Național de Redesare și Reziliență, Fonduri Norvegiene, Programul Europa

pentru Cetățeni, finanțări de la Bugetul de stat, finanțări de la Consiliul Județean, finanțări de la Bugetul local, alte finanțări existente în perioada 2021 - 2027.

Posibili parteneri:

Localitățile înfrățite.

Perioada de implementare:

2021 - 2027

Încadrarea în cadrul strategiei de dezvoltare locală:

Obiectiv strategic nr. 6. Valorificarea potențialului turistic local și promovarea economiei locale.

Proiectul nr. 39

Dezvoltarea sectorului piețelor agroalimentare, prin înființarea/modernizarea pieței de legume - fructe



Scopul proiectului:

Îmbunătățirea calității vieții locuitorilor comunei Gâlgău, prin înființarea/ modernizarea pieței de legume – fructe, sprijinirea producătorilor locali, precum și dezvoltarea sectorului piețelor agroalimentare.

Obiective specifice:

- facilitarea accesului locuitorilor comunei Gâlgău la produse proaspete, sezoniere (legume, fructe, produse lactate, produse apicole), la prețuri accesibile;
- încurajarea consumului de produse cât mai naturale, biologice, achiziționate direct de la producători;
- crearea de locuri de muncă, crearea unui pol comercial specific;
- atragerea și încurajarea micilor producători de a-și valorifica resursele și implicit produsele;
- dezvoltarea economică și regenerarea mediului rural, prin dezvoltarea sectorului de comerț agroalimentar;
- creșterea nivelului de calitate a vieții pentru cetățenii comunei Gâlgău.

Surse de finanțare:

Programul Operațional Regional (POR), Planul Național de Redresare și Reziliență, Planul Strategic Național (PNS), finanțări de la Bugetul de stat, finanțări de la Consiliul Județean, finanțări de la Bugetul local, alte finanțări existente în perioada 2021 - 2027.

Posibili parteneri:

Consiliul Județean Sălaj, Ministerul Dezvoltării, Lucrărilor Publice și Administrației.

Perioada de implementare:

2021 - 2027

Încadrarea în cadrul strategiei de dezvoltare locală:

Obiectiv strategic nr.6. Valorificarea potențialului turistic local și promovarea economiei locale.

Proiectul nr. 40

Acțiuni privind sprijinirea economiei în mediul rural prin înființarea de târguri de animale și de promovare a produselor tradiționale



Scopul proiectului:

Acțiuni privind creșterea capacității comunității locale pentru dezvoltare durabilă și inclusivă, prin înființarea de târguri de animale și târguri pentru promovarea produselor tradiționale, ecologice.

Obiective specifice:

- dezvoltarea și promovarea târgurilor de animale și târgurilor de alimente, care sprijină membrii societății rurale în acțiunile de valorificare a bunurilor proprii;
- promovarea produselor realizate la nivel local, prin metode tradiționale și ecologice;
- crearea de legături de colaborare între actori economici de la nivelul comunei Gâlgău și actori economici de la nivelul altor piețe;
- facilitarea procesului de valorificare a animalelor și a produselor tradiționale;
- sprijinirea economiei locale;
- îmbunătățirea nivelului de trai.

Surse de finanțare:

Programul Operațional Regional (POR), Planul Strategic Național (PNS), Planul Național de Redresare și Reziliență, Fonduri Norvegiene, finanțări de la Bugetul de stat, finanțări de la Consiliul Județean, finanțări de la Bugetul local, alte finanțări existente în perioada 2021- 2027.

Posibili parteneri:

Consiliul Județean Sălaj, Camera de Comerț și Industrie Sălaj.

Perioada de implementare:

2021 - 2027

Încadrarea în cadrul strategiei de dezvoltare locală:

Obiectiv strategic nr. 6. Valorificarea potențialului turistic local și promovarea economiei locale.

Proiectul nr. 41

Promovarea resurselor și valorificarea produselor locale



Scopul proiectului:

Valorificarea produselor locale (carne, lapte, legume, fructe, fructe de pădure lână, piei de animale, preparate tradiționale) din comuna Gâlgău, prin crearea de parteneriate public-private, precum și prin crearea unei rețele de promovare a acestora.

Obiective specifice:

- crearea unui cadru adecvat pentru colectarea, prelucrarea și valorificarea produselor locale;
- elaborarea mărcii de produse din Gâlgău și a unui marketing comun, sprijinirea ajungerii pe piața de desfacere;
- creșterea potențialului economic al comunei.

Surse de finanțare:

Programul Operațional Regional (POR), Planul Strategic Național (PNS), Planul Național de Redresare și Reziliență, Fonduri Norvegiene, finanțări de la Bugetul de stat, finanțări de la Consiliul Județean, finanțări de la Bugetul local, alte finanțări existente în perioada 2021 - 2027.

Posibili parteneri:

Consiliul Județean Sălaj, Guvernul României, producători locali, composesorate, asociații de producători.

Perioada de implementare:

2021 - 2027

Încadrarea în cadrul strategiei de dezvoltare locală:

Obiectiv strategic nr. 6. Valorificarea potențialului turistic local și promovarea economiei locale.

Proiectul nr. 42

Amenajarea și dotarea Căminelor culturale de pe teritoriul comunei Gâlgău



Scopul proiectului:

Existența, la nivel local, a unor spații adecvate, suficient de bine dotate, care să poată găzdui un număr mare de persoane, oferă posibilitatea cetățenilor de-a crea legături strânse și de a transforma colectivul, din care fac parte într-o adevărată familie. Sprijinirea activităților culturale la nivelul comunei Gâlgău prin asigurarea unei infrastructuri propice organizării diverselor evenimente culturale și/sau alte întruniri pentru localnici este una dintre modalitățile în care cultura locală ar putea avea un nou impuls.

Obiective specifice:

- Crearea unui mediu plăcut pentru desfășurarea activităților culturale;
- Regenerarea mediului cultural și a valorilor acestuia;
- Dezvoltarea socio – economică;
- Îmbunătățirea calității vieții;
- Achiziționarea și montarea unor echipamente video și audio, sistem de lumini, dotarea cu mobilier nou, grupuri sanitare moderne, și alte dotări sau materiale, care sprijină derularea activităților cultural-artistice la nivelul comunității.

Surse de finanțare:

Programul Operațional Regional (POR), Planul Strategic Național (PNS), Planul Național de Redresare și Reziliență (PNRR), Fonduri Norvegiene, finanțări de la Bugetul de stat, finanțări de la Consiliul Județean, finanțări de la Bugetul local, finanțări de la GAL Valea Someșului, alte finanțări

existente în perioada 2021- 2027.

Posibili parteneri:

Consiliul Județean Sălaj, Ministerul Dezvoltării, Lucrărilor Publice și Administrației, Guvernul României, GAL Valea Someșului.

Perioada de implementare:

2021-2027

Încadrarea în cadrul strategiei de dezvoltare locală:

Obiectiv strategic nr. 6. Valorificarea potențialului turistic local și promovarea economiei locale.

IMPLEMENTARE ȘI MONITORIZARE

Pentru a urmări gradul de îndeplinire a obiectivelor stabilite în cadrul Strategiei de dezvoltare locală a comunei Gâlgău, este necesară o monitorizare permanentă și o evaluare a rezultatelor acțiunilor întreprinse.

Scopul monitorizării stadiului de implementare a strategiei este de a furniza permanent informații relevante decidenților de la nivel local, dar și cetățenilor, cu privire la stadiul implementării proiectelor de investiții asumate pentru perioada 2021 - 2027, precum și a unor eventuale blocaje / constrângeri în ducerea acestora la îndeplinire, pentru care se pot găsi din timp soluții viabile.

Monitorizarea este o activitate continuă prin care se urmărește procesul de implementare a strategiei, activitatea concentrându-se pe proces și nu pe rezultatele acțiunii. Aceasta are caracter periodic și obligatoriu și presupune întocmirea de rapoarte periodice privind gradul de îndeplinire al obiectivelor generale și specifice. Monitorizarea procesului de planificare strategică poate fi făcută în perioada de implementare a strategiei de dezvoltare, la sfârșitul acesteia, sau după perioada propusă pentru implementarea planului de acțiuni, cu scopul de a ajuta la o mai bună direcționare a implementării strategiei de dezvoltare. Rezultatele monitorizării se aduc la cunoștința inițiatorului procesului de planificare, în vederea definirii altor direcții de acțiune, măsuri sau acțiuni ce vor face obiectul unei noi strategii.

Implementarea Strategiei de Dezvoltare Locală este un proces complex, care necesită un management și control adecvat, realizat de o structură organizatorică, un proces unitar de implementare și evaluare a rezultatelor obținute. Această activitate necesită participarea tuturor actorilor implicați, precum: instituții publice, organizații, asociații, operatori economici, comunități, grupuri de interes, grupuri sociale, indivizi, etc.. Aceștia trebuie angrenați în implementarea strategiei, pentru îndeplinirea în bune condiții a tuturor obiectivelor propuse. Astfel, implementarea efectivă a strategiei de dezvoltare propusă depinde în mod fundamental de capacitatea administrației locale de a atrage fondurile europene pentru a-și putea realiza obiectivele și de a gestiona eficient fondurile de la bugetul local.

Evaluarea strategiei se realizează cu scopul de a îmbunătăți calitatea implementării acesteia și, în acest sens, se va analiza, într-o manieră sistematică și obiectivă, relevanța, eficiența, eficacitatea, impactul, sustenabilitatea, performanța și succesul implementării strategiei de dezvoltare locală gestionată de comuna Gâlgău. Evaluarea implementării strategiei locale servește, așadar, la exprimarea aprecierilor cu privire la activitățile realizate sau în curs de realizare, cât de eficiente și sustenabile sunt acestea și analizează modul în care intervențiile realizate produc efectele dorite sau nu.

Pentru evaluarea rezultatelor și efectelor implementării se folosesc o serie de indicatori ce măsoară impactul strategiei:

- indicatori de realizare – reflectă ceea ce s-a produs prin implementarea proiectelor pro-

pute în strategie. Realizările imediate țin de răspunderea exclusivă a structurilor responsabile cu managementul proiectelor respective, care trebuie să raporteze pe marginea lor prin intermediul sistemului de monitorizare.

- indicatori de rezultat – măsoară avantajele resimțite de beneficiarii finali ai acestor proiecte. Indicatorii de rezultat de arată dacă s-a îndeplinit scopul pentru care au fost implementate aceste proiecte.

Activitatea de evaluare va fi sarcina grupului de persoane desemnat, care prin colaborare cu restul membrilor Consiliului Local și al primarului vor desfășura cu sesiuni de evaluare a strategiei. În cazul în care pe parcursul activității de evaluare intermediară se constată grave abateri de la direcția trasată inițial a strategiei de dezvoltare, este necesară replanificarea obiectivelor strategice și a măsurilor de dezvoltare, în scopul ca viziunea de viitor și prioritățile să fie îndeplinite.

Pentru monitorizarea și implementarea strategiei de dezvoltare locală, se vor desfășura următoarele activități:

- ✓ Numirea unei comisii de monitorizare și evaluare.
- ✓ Ordonarea proiectelor în funcție de prioritățile de dezvoltare, și stabilirea responsabilităților în cadrul fiecărui compartiment din cadrul primăriei.
- ✓ Finalizarea proiectelor aflate în derulare în actuala perioadă de programare.
- ✓ Pregătirea documentațiilor tehnico-economice aferente proiectelor prioritare (*studii de pre-fezabilitate, studii de fezabilitate, documentații de avizare a lucrărilor de intervenție, proiecte tehnice, studii topografice, studii geotehnice, studii istorice, studii de parament, audit energetic, etc.*).
- ✓ Identificarea posibilibor parteneri, atât publici, cât și privați, pentru pregătirea, dezvoltarea și implementarea proiectelor propuse.
- ✓ Realizarea de acorduri de parteneriat cu partenerii/ membrii identificați în cadrul etapei anterioare.
- ✓ Stabilirea unui buget estimativ anual pentru proiectele identificate.
- ✓ Stabilirea graficului GANNT de derulare al proiectelor și activităților propuse.
- ✓ Pregătirea cadrului instituțional și al resurselor umane pentru elaborarea și implementarea proiectelor.
- ✓ Evaluarea intermediară a strategiei.
- ✓ Realizarea de parteneriate public-private pentru dezvoltarea proiectelor mari de infrastructură de la nivelul comunei/ Înființarea de Asociații de dezvoltare intercomunitară.
- ✓ Facilitarea implementării proiectelor prioritare (concesionare terenuri, facilitare construcții, facilități pentru capacități de producție, reducerea/ înlăturarea barierelor adm-

nistrative, etc.).

- ✓ Promovarea și sprijinirea inițiativelor private în domeniile prioritare și complementare proiectelor prioritare.
- ✓ Implementarea proiectelor prioritare.
- ✓ Promovarea rezultatelor proiectelor la nivel județean, regional, și național.
- ✓ Monitorizarea stadiului implementării proiectelor din portofoliul de proiecte prioritare și realizarea unor rapoarte de progres.
- ✓ Evaluarea intermediară periodică a strategiei de dezvoltare și a altor studii de planificare strategică .
- ✓ Revizuirea strategiei de dezvoltare și a altor studii de planificare strategică pe baza evaluării, dacă este cazul și actualizarea periodică a acestora.

Evaluarea finală a stadiului de implementare a strategiei de dezvoltare a comunei Gâlgău 2021 - 2027 se va face în decursul anului 2027. Componentele vizate de evaluare vor include: analiza indicatorilor de monitorizare, analiza rezultatelor asociate fiecărui proiect implementat, proiectele aflate în stadiu de implementare și cele ale căror implementare nu a fost demarată, recomandări pentru următorul ciclu de programare.

Bibliografie și surse web utilizate

- Asist. Univ. Drd. Litră Adriana Veronica, *„Evoluția demografică a României – convergență sau periferizare?”* Universitatea „Transilvania” Brașov
- Comisia Europeană, *„Document de reflecție către o Europă Durabilă până în 2030”*
- Comisia Europeană, *„Propunere de Regulament al Parlamentului European și al Consiliului de stabilire a unor dispoziții comune privind Fondul european de dezvoltare regională, Fondul social european plus, Fondul de coeziune și Fondul european pentru pescuit și afaceri maritime, și de instituire a unor norme financiare aplicabile acestor fonduri, precum și Fondului pentru azil și migrație, Fondului pentru securitate internă și Instrumentului pentru managementul frontierelor și vize, COM(2018) 375 final, 2018/0196(COD)”*, Strasbourg, 29.05.2018
- Dr. Stănică Viorel, Suport de curs *„Dezvoltare comunitară”*, 2012
- Extras din documentul *„Schema cu riscurile teritoriale a județului Sălaj”*, 2020
- Extras din Strategia PDL GAL Valea Someșului
- Ioan Mărginean *„ Mișcarea naturală a populației. România în contextul statelor membre ale Uniunii Europene”* din Revista Calitatea vieții, nr. 2/2016
- Ivorschi Rodica, Revista Romanian Statistical Review nr. 5 / 2012, *„Analiza SWOT - instrument managerial pentru eficientizarea activității”*
- O nouă Agendă Strategică 2019 – 2024, Consiliul European, www.consilium.europa.eu
- Organigrama Primăriei Gâlgău - document din surse interne
- Planul de Dezvoltare Regională al Regiunii Nord-Vest 2021-2027
- Raport Național privind Starea de Sănătate a Populației României - 2019
- Site-ul ADR Nord-Vest - www.nord-vest.ro
- Site-ul Banda Roșie- www.bandarosie.ro
- Site-ul Camerei Deputaților - www.cdep.ro
- Site-ul Centrului de Informare Europe Direct Regiunea Centru, www.europedirect-adrcentru.ro
- Site-ul Comisiei Europene - www.ec.europa.eu
- Site-ul Companiei Naționale de Căi Ferate - www.cfr.ro
- Site-ul Consiliului European - www.consilium.europa.eu
- Site-ul Consiliului Județean Sălaj - www.cjsj.ro
- Site-ul Gal Valea Someșului - www.galvaleasomesului.ro
- Site-ul Gaz de România - www.gazderomania.ro
- Site-ul Ghidul Primăriilor - www.ghidulprimariilor.ro
- Site-ul Inspectoratului Școlar Județean Sălaj - www.isjsalaj.ro

- Site-ul Institutului Județean de Statistică Sălaj - www.salaj.insse.ro
- Site-ul Institutului Național de Statistică - www.insse.ro
- Site-ul Legislație.just.ro, www.legislatie.just.ro
- Site-ul Lista Firme.ro - www.listafirme.ro
- Site-ul Lista Instituții.ro - www.listainstitutii.ro
- Site-ul Manager Anticriza - www.manageranticriza.ro
- Site-ul Ministerului Agriculturii și Dezvoltării Rurale - www.madr.ro
- Site-ul Ministerului Culturii - www.cultura.ro
- Site-ul Ministerului de Afaceri Externe - www.mae.ro
- Site-ul Ministerului Finanțelor Publice - www.mfinante.ro
- Site-ul Ministerului Investițiilor și Proiectelor Europene - www.mfe.gov.ro
- Site-ul Parlamentului European - www.europarl.europa.eu
- Site-ul Primăriei Comunei Gâlgău - www.primariagilgau.ro
- Site-ul privind Politicile UE - www.what-europe-does-for-me.eu
- Site-ul Recensământului populației României - www.recensamantromania.ro
- Site-ul Registrului Comerțului - www.onrc.ro
- Site-ul RoTurism - www.roturism-info.ro
- Site-ul Uniunii Europene - www.europa.eu
- Site-ul Wikipedia.org - www.wikipedia.org
- Strategia de Dezvoltare Durabilă a Comunei Gâlgău 2015-2020
- Strategia Națională pentru Dezvoltarea Durabilă a României 2030
- Strategia privind modernizarea infrastructurii educaționale 2017-2023
- Studii de fundamentare pentru Planul Urbanistic General al Comunei Gâlgău-Sălaj
- *Tratatul privind Uniunea Europeană și Tratatul privind funcționarea Uniunii Europene - Versiune consolidată*

Anexe

- Anexa 1 – Chestionar privind sondarea opiniei publice – *chestionar pentru populația generală*
- Anexa 2 – Chestionar privind sondarea opiniei publice – *chestionar pentru operatorii economici*

CHESTIONAR

Sondarea Opiniei Publice

Strategia de Dezvoltare Locală a comunei Gâlgău 2021 – 2027

Primăria Comunei Gâlgău a inițiat demersurile necesare în vederea întocmirii Strategiei de dezvoltare locală pentru perioada 2021 – 2027.

Acest instrument al administrației va defini acele nevoi ale comunității locale, în cazul cărora autoritățile administrației publice locale vor propune să realizeze investiții, în special prin atragerea de fonduri nerambursabile, în vederea creșterii calității vieții.

Un prim pas important în acest demers, este realizarea unei sondări a opiniei publice, pentru a identifica, direct de la sursă, opinia populației despre situația existentă precum și despre acele domenii ale vieții sociale (infrastructură, utilități publice, administrație) în care ar trebui realizate îmbunătățiri în comune.

Date socio-demografice

1. Vârsta dvs. (ani):

- <18 18-25 26-35 36-45 46-55 56-65 peste 65

2. Sexul:

- masculin feminin

3. Zona în care locuiște corespondentul:

- sat Bârsău Mare sat Căpâlna sat Chizeni sat Dobrocina
 sat Fodora sat Frâncenii de Piatră sat Gâlgău sat Glod sat Gura Vlădeșei

4. Ultimele studii absolvite (forma de învățământ):

- cel mult 4 clase primare învățământ gimnazial (V-VIII)
 învățământ liceal/ profesional învățământ postliceal
 licență masterat doctorat

5. Ocupația:

- elev / student angajat în mediul privat angajat în mediul public
 întreprinzător pensionar șomer fără ocupație

6. Cât de mulțumit/ă sunteți de veniturile lunare nete pe care le obțineți ?

- foarte mulțumit/ă mulțumit/ă indiferent/ă
 nemulțumit/ă foarte nemulțumit/ă

7. Între ce valori se încadrează veniturile dvs. nete lunare ?

- <= 1000 lei 1001-2000 lei 2001-3000 lei
 3001-4000 lei 4001-5000 lei 5001-6000 lei peste 6000 lei

8. Câte persoane locuiesc în momentul de față în gospodăria dumneavoastră ?persoane.

- din care adulți - femei - bărbați

- din care copii - femei - bărbați

9. Din gospodăria dvs. există persoane plecate la muncă în străinătate ?

Da

Nu

- dacă Da, câte persoane ? În ce țară ?

Dezvoltare socială

10. În general, cât de mulțumit/ă sunteți de Comuna Gâlgău ?

foarte mulțumit/ă

mulțumit/ă

indiferent/ă

nemulțumit/ă

foarte nemulțumit/ă

11. Credeți că la nivelul comunei Gâlgău populația care are capacitate de muncă își poate găsi ușor un loc de muncă ?

da, într-o perioadă scurtă de timp (1-3 luni)

așa și așa, într-o perioadă mai lungă de timp (4-6 luni)

nu, oferta locurilor de muncă este redusă

12. La ce distanță de casă ați fi dispus să lucrați pentru a vă asigura nevoile zilnice? _____ km

13. Dacă ați utilizat serviciile sistemului de învățământ din Comuna Gâlgău, cât de mulțumit/ă sunteți de:

	foarte mulțumit/ă	mulțumit/ă	indiferent/ă	nemulțumit/ă	foarte nemulțumit/ă
Calitatea actului didactic	<input type="checkbox"/>	<input type="checkbox"/>	<input type="checkbox"/>	<input type="checkbox"/>	<input type="checkbox"/>
Capacitatea unităților de învățământ	<input type="checkbox"/>	<input type="checkbox"/>	<input type="checkbox"/>	<input type="checkbox"/>	<input type="checkbox"/>
Amenajarea unităților de învățământ	<input type="checkbox"/>	<input type="checkbox"/>	<input type="checkbox"/>	<input type="checkbox"/>	<input type="checkbox"/>
Dotările din unitățile de învățământ	<input type="checkbox"/>	<input type="checkbox"/>	<input type="checkbox"/>	<input type="checkbox"/>	<input type="checkbox"/>

14. Ce grupuri cu risc social sunt sprijinite în Comuna Gâlgău?

persoanele de etnie romă

persoanele cu dizabilități

copiii instituționalizați

persoanele cu venituri reduse

persoanele vârstnice dependente

șomerii înregistrați

victimele violenței în familie

copiii cu risc de abandon școlar

alte grupuri

15. Ce grupuri cu risc social pot fi sprijinite în viitor prin intermediul priorităților de dezvoltare?

persoanele de etnie romă

persoanele cu dizabilități

copiii instituționalizați

persoanele cu venituri reduse

persoanele vârstnice dependente

șomerii înregistrați

victimele violenței în familie

copiii cu risc de abandon școlar

alte grupuri

16. Dacă ați utilizat serviciile sănătate din Comuna Gâlgău, cât de mulțumit/ă sunteți de:

	foarte mulțumit/ă	mulțumit/ă	indiferent/ă	nemulțumit/ă	foarte nemulțumit/ă
Calitatea serviciilor medicale	<input type="checkbox"/>	<input type="checkbox"/>	<input type="checkbox"/>	<input type="checkbox"/>	<input type="checkbox"/>
Capacitatea unităților sanitare	<input type="checkbox"/>	<input type="checkbox"/>	<input type="checkbox"/>	<input type="checkbox"/>	<input type="checkbox"/>
Numărul de cabinet medicale	<input type="checkbox"/>	<input type="checkbox"/>	<input type="checkbox"/>	<input type="checkbox"/>	<input type="checkbox"/>
Numărul de farmacii	<input type="checkbox"/>	<input type="checkbox"/>	<input type="checkbox"/>	<input type="checkbox"/>	<input type="checkbox"/>

17. Din câte cunoașteți, care dintre serviciile de asistență socială sunt disponibile în Comuna Gâlgău ?

	DA	NU	Nu știu
Cantina săracilor	<input type="checkbox"/>	<input type="checkbox"/>	<input type="checkbox"/>
Asistență pentru persoane vârstnice	<input type="checkbox"/>	<input type="checkbox"/>	<input type="checkbox"/>
Asistență pentru persoane cu dizabilități	<input type="checkbox"/>	<input type="checkbox"/>	<input type="checkbox"/>
Asistență pentru minori proveniți din familii în dificultate	<input type="checkbox"/>	<input type="checkbox"/>	<input type="checkbox"/>
Servicii destinate integrării persoanelor cu nevoi speciale	<input type="checkbox"/>	<input type="checkbox"/>	<input type="checkbox"/>
Ajutoare pentru încălzirea locuinței	<input type="checkbox"/>	<input type="checkbox"/>	<input type="checkbox"/>

18. Cât de necesară considerați că este asigurarea acestor servicii ?

	foarte necesară	necesară	suficient de mediu	puțin necesară	inutilă
Cantina săracilor	<input type="checkbox"/>	<input type="checkbox"/>	<input type="checkbox"/>	<input type="checkbox"/>	<input type="checkbox"/>
Asistență pentru persoane vârstnice	<input type="checkbox"/>	<input type="checkbox"/>	<input type="checkbox"/>	<input type="checkbox"/>	<input type="checkbox"/>
Asistență pentru persoane cu dizabilități	<input type="checkbox"/>	<input type="checkbox"/>	<input type="checkbox"/>	<input type="checkbox"/>	<input type="checkbox"/>
Asistență pentru minori proveniți din familii în dificultate	<input type="checkbox"/>	<input type="checkbox"/>	<input type="checkbox"/>	<input type="checkbox"/>	<input type="checkbox"/>
Servicii destinate integrării persoanelor cu nevoi speciale	<input type="checkbox"/>	<input type="checkbox"/>	<input type="checkbox"/>	<input type="checkbox"/>	<input type="checkbox"/>
Ajutoare pentru încălzirea locuinței	<input type="checkbox"/>	<input type="checkbox"/>	<input type="checkbox"/>	<input type="checkbox"/>	<input type="checkbox"/>

Infrastructură și dezvoltare

19. Cât de mulțumit/ă sunteți de calitatea spațiilor publice din zona în care locuiți, din perspectiva următoarelor aspecte?

	foarte mulțumit/ă	mulțumit/ă	indiferent/ă	nemulțumit/ă	foarte nemulțumit/ă
Iluminat public	<input type="checkbox"/>	<input type="checkbox"/>	<input type="checkbox"/>	<input type="checkbox"/>	<input type="checkbox"/>
Curățenie	<input type="checkbox"/>	<input type="checkbox"/>	<input type="checkbox"/>	<input type="checkbox"/>	<input type="checkbox"/>
Mobilier urban (bănci, coșuri de gunoi, etc.)	<input type="checkbox"/>	<input type="checkbox"/>	<input type="checkbox"/>	<input type="checkbox"/>	<input type="checkbox"/>
Finisaje (calitatea materialelor folosite, modul de realizare a lucrărilor)	<input type="checkbox"/>	<input type="checkbox"/>	<input type="checkbox"/>	<input type="checkbox"/>	<input type="checkbox"/>
Accesibilitate (posibilitatea de utilizare a spațiului de către persoane vârstnice, copii, persoane cu handicap)	<input type="checkbox"/>	<input type="checkbox"/>	<input type="checkbox"/>	<input type="checkbox"/>	<input type="checkbox"/>

20. Considerați că în zona în care locuiți este nevoie de noi lucrări de infrastructură ?

	DA	NU	Nu știu
Reparare străzi	<input type="checkbox"/>	<input type="checkbox"/>	<input type="checkbox"/>
Asfaltare străzi	<input type="checkbox"/>	<input type="checkbox"/>	<input type="checkbox"/>
Amenajarea unor noi locuri de parcare	<input type="checkbox"/>	<input type="checkbox"/>	<input type="checkbox"/>
Reparare / amenajare trotuare	<input type="checkbox"/>	<input type="checkbox"/>	<input type="checkbox"/>

21. Cum apreciați calitatea apei potabile din comună ?

foarte bună bună așa și așa proastă foarte proastă

22. Locuința dvs. este racordată la sistemul de furnizare a energiei electrice ?

da nu

23. Cum este asigurată încălzirea locuinței dvs. în perioada rece ?

sobă pe lemne sobă pe gaz centrală proprie alte echipamente nu am căldură

24. În acest moment ce faceți cu deșeurile menajere din gospodăria dvs. ?

le depozităm în curte le depozităm la platforma/ groapa de gunoi a comunei
 îl ardem sistem de colectare/ salubritate/ tomberon

25. Realizați colectarea selectivă a deșeurilor (hârtie/ plastic/ sticlă)?

da nu aș dori, dar nu știu ce presupune

26. Ați auzit de energia verde/ regenerabilă/ nepoluantă?

da nu

27. Aveți astfel de surse de energie în gospodăria dvs. ?

da nu

28. Ați fi interesat să investiți/ să beneficiați în acest domeniu în următorii 7 ani dacă se ivește ocazia ?

da nu

29. Locuința dvs. are acces la servicii de telefonie și internet ?

da nu

30. Locuința dvs. are acces la servicii de cablu tv?

da nu

31. Cât de în siguranță vă simțiți atunci când mergeți singur/ă noaptea prin localitatea dvs.?

complet în siguranță destul de în siguranță neutru
 nu prea în siguranță deloc în siguranță

Activitatea agricolă

32. Dvs. sau familia dvs. deține un teren agricol ?

da nu

33. Ce suprafață de teren agricol dețineți ? ha, din care cultivat ha

34. Care sunt principalele culturi de pe terenul agricol ?

a) b) c).....

35. În satul/ comuna dvs. există asociații agricole ?

- da nu nu știu

36. Dvs. sau un membru al familiei sunteți membru al unei asociații agricole ?

- da nu

Administrația publică locală

37. Cum vă informați cu privire la activitatea administrației publice locale ?

	De cele mai multe ori	Uneori	Rareori	Niciodată	Nu urmăresc activitatea administrației publice locale
Urmărind site-ul instituției	<input type="checkbox"/>	<input type="checkbox"/>	<input type="checkbox"/>	<input type="checkbox"/>	<input type="checkbox"/>
Urmărind comunicatele instituției din presa scrisă / radio / TV	<input type="checkbox"/>	<input type="checkbox"/>	<input type="checkbox"/>	<input type="checkbox"/>	<input type="checkbox"/>
Urmărind comunicatele instituției din presa online	<input type="checkbox"/>	<input type="checkbox"/>	<input type="checkbox"/>	<input type="checkbox"/>	<input type="checkbox"/>
Urmărind comunicatele instituției pe rețelele de socializare	<input type="checkbox"/>	<input type="checkbox"/>	<input type="checkbox"/>	<input type="checkbox"/>	<input type="checkbox"/>
Adresând întrebări directe prin email sau la registratură	<input type="checkbox"/>	<input type="checkbox"/>	<input type="checkbox"/>	<input type="checkbox"/>	<input type="checkbox"/>

38. Ce instrumente considerați că ar facilita comunicarea între cetățeni și administrația publică locală ?

- platformă online
 centru de informare pentru cetățeni
 dezvoltarea unor aplicații pe mobil pentru comunicare rapidă (plăți prin SMS, sugestii, semnalarea unor probleme în timp real, solicitare informații)
 promovarea evenimentelor sau a programelor pentru comunitate pe rețelele de socializare sau prin aplicații pe mobil

39. Cum apreciați implicarea autorității locale în rezolvarea problemelor din Comuna Gâlgău?

- foarte bună bună satisfăcătoare
 slabă foarte slabă

40. Considerați că primarul se implică activ în rezolvarea problemelor comunității ?

- în foarte mare măsură în mare măsură în mică măsură în foarte mică măsură

41. Cunoașteți proiectele pe care autoritățile publice locale le dezvoltă la nivelul comunei Gâlgău ?

- da nu

42. Ați fost informat cu privire la proiectele pregătite pentru comunitatea dumneavoastră ?

- da nu

Aspecte privind comuna

43. Care sunt principalele 3 aspecte pozitive ale Comunei Gâlgău ?

-
-
-

44. În general, cum ați evalua comuna și localnicii din comuna Gâlgău ca un loc unde să trăiești?

- excelent bun satisfăcător nemulțumitor

45. V-ați pus problema mutării domiciliului în altă localitate în următorii cinci ani ?

- da nu nu știu
- Dacă DA, unde?
- în alt oraș din România în mediul rural, în România în altă țară

46. Acordați note de la 1 la 5 următoarelor aspecte în funcție de gravitatea acestora, dacă se potrivesc comunei Gâlgău:

(1=problemă cu gravitate redusă, 5=problemă foarte gravă)

<input type="checkbox"/> locuri de muncă: nr. locurilor de muncă/ nivelul salariilor/ nr. persoane asistate social/ șomeri	1	2	3	4	5
<input type="checkbox"/> investițiile în comună: investiții private sau publice în comună	1	2	3	4	5
<input type="checkbox"/> investițiile în comună: starea proastă a drumurilor comunale / județene	1	2	3	4	5
<input type="checkbox"/> starea utilităților: alimentarea cu apă/ canalizare/ energie electrică/ gaz / iluminat public	1	2	3	4	5
<input type="checkbox"/> poluarea: aerului/ apelor / fonică / solului	1	2	3	4	5
<input type="checkbox"/> modul de colectare al deșeurilor: dotări și echipamente pt. colectare	1	2	3	4	5
<input type="checkbox"/> învățământ și educație: nr. de grădinițe/ școli și condițiile/ dotările acestora	1	2	3	4	5
<input type="checkbox"/> sănătate: nr. unități sanitare/ cabinete stomatologice/ farmacii, inclusiv dotarea acestora	1	2	3	4	5
<input type="checkbox"/> timp liber: nr. de parcuri pentru plimbări, parcuri de joacă pentru copii, dotările parcurilor	1	2	3	4	5
<input type="checkbox"/> cultură și divertisment: nr. de spații culturale pt petrecerea timpului liber (cămin cultural/ casă de cultură), condițiile și dotările spațiilor culturale și de petrecere a timpului liber/ cofetării/ cinematografe	1	2	3	4	5
<input type="checkbox"/> sport și recreere: nr. de săli de sport din comună/ terenuri de sport din comună și starea lor	1	2	3	4	5

47. Vă rugăm să indicați măsuri/ proiecte/ intervenții concrete care ar contribui la rezolvarea nevoilor identificate la nivelul Comunei Gâlgău / în zona în care locuiți.

.....
.....
.....

48. Vă rugăm să menționați orice alte aspecte pe care le considerați relevante pentru Strategia de Dezvoltare Locală a Comunei Gâlgău pe perioada 2021-2027.

.....
.....
.....

CHESTIONAR

Sondarea Opiniei Publice

Strategia de Dezvoltare Locală a comunei Gâlgău 2021 – 2027

- chestionar pentru operatorii economici -

Date generale:

1. Care este denumire societății/întreprinderii dumneavoastră?

.....

2. Forma de organizare juridică a societății/întreprinderii dumneavoastră:

S.R.L. S.A. A.F. P.F.A. Î.I.

3. În ce an a fost înființată societatea/întreprinderea pe care o dețineți?

.....

4. Care este domeniul principal de activitate al societății/întreprinderii?

.....

5. Care sunt produsele/serviciile pe care societatea/întreprinderea dumneavoastră le comercializează?

.....

.....

.....

6. Care este piața de desfacere a produselor/serviciilor dumneavoastră?

piața locală (satele și comunele alăturate) în județ
 în regiune piața națională

7. Ce canale de distribuție utilizați?

proprii prin negociere directă cu clienții individuali prin firme specializate sau de distribuție
 prin unități proprii de comerț cu amănuntul prin supermarketuri (produse alimentare)
 altele:

8. Câți angajați are societatea/întreprinderea dumneavoastră?

între 0-9 între 10-50 peste 50

9. Care este motivul principal pentru care v-ați înființat această societate/întreprindere în Comuna Gâlgău?

.....

.....

10. Sunteți de părere că societatea dumneavoastră are oportunități de dezvoltare în Comuna Gâlgău?

DA NU

Motivați răspunsul dumneavoastră:

.....

.....

11. Ce probleme întâmpinați în dezvoltarea afacerii dumneavoastră?

.....
.....
.....
.....

12. Cum evaluați capacitatea administrației publice locale de a dezvolta proiecte strategice, în Comuna Gâlgău?

- foarte ridicată ridicată scăzută foarte scăzută

13. Care este profitul anual al societății/întreprinderii dumneavoastră?

.....

14. Ce valoare din profit alocați anual pentru dezvoltare? (vă rugăm să menționați suma în lei)

.....

15. Prin ce metode vă promovați afacerea dumneavoastră?

- off-line (pliante și materiale promotionale) off-line, prin recomandări
 on-line, prin intermediul site-ului on-line, prin intermediul rețelelor de socializare
 alte metode:

16. Aveți în plan angajarea de personal pentru societatea/întreprinderea dumneavoastră în următoarea perioadă?

- DA NU

dacă da, vă rugăm să menționați numărul de persoane:

17. Sunteți membru al unei asociații profesionale, grup de producători?

- NU
 DA

dacă da, vă rugăm să menționați numele:

18. Ce resurse financiare ați utilizat până în prezent pentru dezvoltarea afacerii dumneavoastră?

- credit bancar fonduri nerambursabile
 fonduri publice sume din venituri proprii

19. Intenționați să accesați fonduri externe nerambursabile pentru dezvoltarea afacerii dumneavoastră?

- DA NU

dacă da, vă rugăm să menționați ce proiecte ați dori să implementați:

.....
.....

20. Menționați gradul în care următoarele cauze influențează activitatea dumneavoastră:

Cauze	foarte mult	mult	mediu	puțin	foarte puțin
Lipsa personalului calificat în zonă, școli, cursuri	<input type="checkbox"/>	<input type="checkbox"/>	<input type="checkbox"/>	<input type="checkbox"/>	<input type="checkbox"/>
Lipsa sau slaba dezvoltare a pieței de desfacere, putere de cumpărare scăzută, lipsă turiști	<input type="checkbox"/>	<input type="checkbox"/>	<input type="checkbox"/>	<input type="checkbox"/>	<input type="checkbox"/>
Lipsa în zonă a materiilor prime /materiilor prime de calitate	<input type="checkbox"/>	<input type="checkbox"/>	<input type="checkbox"/>	<input type="checkbox"/>	<input type="checkbox"/>
Legislație greoaie, birocrație instituțională în relațiile cu instituțiile locale, regionale	<input type="checkbox"/>	<input type="checkbox"/>	<input type="checkbox"/>	<input type="checkbox"/>	<input type="checkbox"/>
Lipsa resurselor financiare și relaționarea dificilă cu băncile	<input type="checkbox"/>	<input type="checkbox"/>	<input type="checkbox"/>	<input type="checkbox"/>	<input type="checkbox"/>
Acces greoi la fondurile europene datorită sistemului birocratic și atitudinii funcționarilor publici	<input type="checkbox"/>	<input type="checkbox"/>	<input type="checkbox"/>	<input type="checkbox"/>	<input type="checkbox"/>
Modalități insuficiente de promovare, inclusiv promovarea pe website-urile autorităților locale, centrale, agențiilor și operatorilor turistici, publicitate	<input type="checkbox"/>	<input type="checkbox"/>	<input type="checkbox"/>	<input type="checkbox"/>	<input type="checkbox"/>
Starea infrastructurii din zonă și alimentarea cu utilități, servicii publice	<input type="checkbox"/>	<input type="checkbox"/>	<input type="checkbox"/>	<input type="checkbox"/>	<input type="checkbox"/>
Lipsa informațiilor specifice, orientare turistică, transport, comunicații	<input type="checkbox"/>	<input type="checkbox"/>	<input type="checkbox"/>	<input type="checkbox"/>	<input type="checkbox"/>
Fiscalitate mărită	<input type="checkbox"/>	<input type="checkbox"/>	<input type="checkbox"/>	<input type="checkbox"/>	<input type="checkbox"/>

21. Vă rugăm să indicați măsuri/ proiecte/ intervenții concrete care ar contribui la rezolvarea problemelor identificate la nivelul Comunei Gâlgău/ în zona în care locuiți.

.....

.....

.....

22. Vă rugăm să menționați orice alte aspecte pe care le considerați relevante pentru Strategia de Dezvoltare Locală a Comunei Gâlgău pe perioada 2021-2027.

.....

.....

.....

Date socio-demografice:

Vârsta dvs.:

Sex:

masculin feminin

Calificare profesională:

Ultimele studii absolvite (forma de învățământ):

cel mult 4 clase primare învățământ gimnazial (V-VIII)

învățământ liceal/ profesional învățământ postliceal

licență masterat doctorat